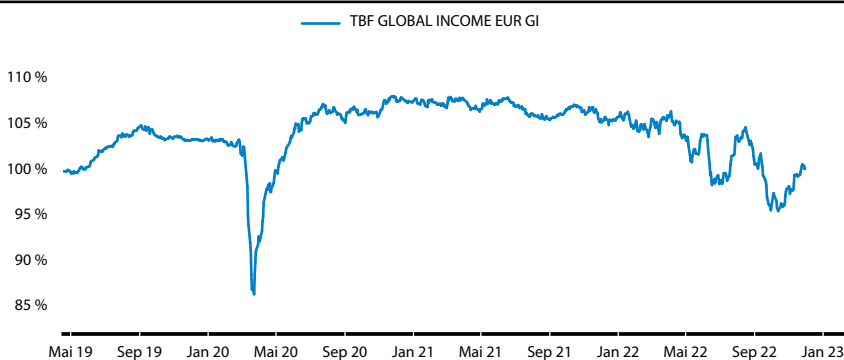


INVESTMENTSTIL

Der defensive Mischfonds TBF GLOBAL INCOME investiert global in Aktien und Anleihen und berücksichtigt im gesamten Investmentprozess strenge ESG Kriterien sowohl bei Ausschlüssen als auch bei der fundamentalen Analyse. Hierbei darf die Aktienquote, welche über das hauseigene Risikomodell gesteuert wird, maximal 25% des Fondsvolumens betragen. Der Fondsmanager setzt bei den Anleihen einen Schwerpunkt auf Unternehmensanleihen und verfolgt in diesem Segment eine aktive Strategie, welche auf zusätzliche Ertragskomponenten abzielt; Wandel- und Staatsanleihen können ebenfalls beigemischt werden. Der Fonds zeichnet sich durch eine konstante Ausschüttungspolitik sowie ein risikokontrolliertes Renditeprofil aus. Die Ausschüttung erfolgt in der Regel im Februar.

PERFORMANCECHART seit Auflage, per 30.11.2022



PERFORMANCEÜBERSICHT per 30.11.2022

	Lfd. Monat	Lfd. Jahr	2017	2018	2019	2020	2021
TBF GLOBAL INCOME EUR GI	2,23 %	-5,26 %	-	-	3,56 %	3,86 %	-1,52 %
		18.04.2019 - 30.11.2019	30.11.2019 - 30.11.2020	30.11.2020 - 30.11.2021	30.11.2021 - 30.11.2022	Seit Auflage	
TBF GLOBAL INCOME EUR GI		3,36 %	4,61 %	-2,31 %	-4,99 %	0,35 %	

KENNZAHLEN per 30.11.2022

Volatilität	6,84 %
Sharpe Ratio	-0,68
1 Jahr, tagesaktuell	

RENDITEVERTEILUNG per 30.11.2022

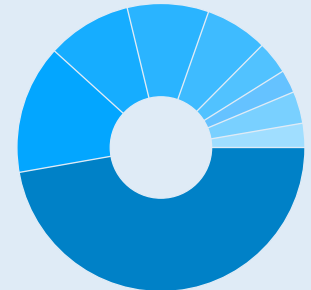
Anteil positive Monate	50,00 %
Bester Monat	7,86 %
Anteil negative Monate	50,00 %
Schlechtester Monat	-8,94 %
seit Auflage, tagesaktuell	

TOP 10 ANLEIHEN per 30.11.2022

CHENIERE ENERGY 2028	MBT SYSTEMS 2027
CONSTELLIUM NV 2026	ONTARIO PROVINCE 2027
DELL COMPUTER 2028	SIRIUS XM RADIO 2029
KOMMUNALBANKEN 2030	T-MOBILE USA INC 2028
MACY'S RETAIL 2034	TUI AG 2028

PORTFOLIOSTRUKTUR per 30.11.2022

REGIONEN

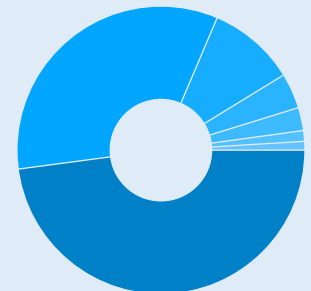


USA	47,23 %
Deutschland	14,49 %
Kanada	9,50 %
Frankreich	9,15 %
Norwegen	7,05 %
Schweiz	3,68 %
Australien	2,59 %
Sonstige (< 1,50 %)	3,60 %
Kasse	2,72 %

BAUSTEINSTRUKTUR

Unternehmensanleihen	59,11 %
Aktien	14,60 %
Staatsanleihen / öffentliche Anleihen	14,00 %
Investmentfonds	9,57 %
Kasse	2,72 %

WÄHRUNGEN



USD	47,90 %
EUR	33,50 %
CAD	9,86 %
NOK	3,98 %
AUD	2,59 %
JPY	1,20 %
GBP	0,98 %

Performance-Berechnungen:
cleversoft, eigene Berechnung
Wertentwicklung nach der BVI-Methode
(ohne Berücksichtigung von Ausgabeaufschlägen)

Bitte beachten Sie den Disclaimer.

RISIKO- & ERTRAGSPROFIL

←	Typischerweise geringere Rendite	Typischerweise höhere Rendite	→
←	Geringeres Risiko	Höheres Risiko	→

1	2	3	4	5	6	7
---	---	---	---	---	---	---

Hinweise
Dieser Risikoindikator beruht auf historischen Daten; eine Vorhersage künftiger Entwicklungen ist damit nicht möglich. Die Einstufung des Fonds kann sich künftig ändern und stellt keine Garantie dar. Auch ein Fonds, der in Kategorie 1 eingestuft wird, stellt keine völlig risikolose Anlage dar.

Der Fonds ist in **Kategorie 4** eingestuft, weil sein Anteilpreis moderat schwankt und deshalb sowohl Verlustrisiken als auch Gewinnchancen moderat sind.

Bei der Einstufung des Fonds in eine Risikoklasse kann es vorkommen, dass aufgrund des Berechnungsmodells nicht alle Risiken berücksichtigt werden. Eine ausführliche Darstellung findet sich im Abschnitt „Risikohinweise“ des Verkaufsprospekts.

CHANCEN

Nutzung der Wachstumschancen an den Anleihen- und Aktienmärkten.

Erzielung von Zinserträgen aus laufender Verzinsung. Zusatzträge durch Ratingupgrades sind möglich.

Aktives Zins- und Währungs- und Risikomanagement. Bei Anlage von Vermögenswerten in Fremdwährungen kann der Fondsanteilswert aufgrund von Wechselkursänderungen positiv beeinflusst werden.

Absicherungschancen durch den möglichen Einsatz von Derivaten.

RISIKEN

Länder-, Bonitäts-, Ausfall- und Liquiditätsrisiken der Emittenten sowie Wechselkursrisiken können die Kurse negativ beeinflussen. Bei marktengen Wertpapieren besteht zudem die Gefahr, dass im Fall der Veräusserung des Vermögenswertes dies nicht oder nur mit einem deutlichen Kursabschlag möglich ist.

Aktienkurse können marktbedingt stark schwanken. Kursverluste sind jederzeit möglich.

Bei Anlage von Vermögenswerten in Fremdwährungen kann der Fondsanteilswert aufgrund von Wechselkursänderungen negativ beeinflusst werden.

Beim Einsatz von Derivaten kann der Wert des Fonds stärker negativ beeinflusst werden, als dies bei dem Erwerb von Vermögensgegenständen ohne den Einsatz von Derivaten der Fall ist. Hierdurch können sich das Verlustrisiko und die Volatilität (Wertschwankung) des Fonds erhöhen.

Ausführliche Hinweise zu Chancen und Risiken entnehmen sie bitte dem Verkaufsprospekt.

RECHTLICHE HINWEISE

© 2022 TBF Global Asset Management GmbH (für vorstehende Texte und Bilder). Alle Rechte vorbehalten. Diese Unterlage dient ausschließlich Informationszwecken. Historische Wertentwicklungen sind keine Garantie für eine ähnliche Entwicklung in der Zukunft. Diese ist nicht prognostizierbar. Die Abbildungen kurzfristiger Zeiträume (unter 12 Monaten) müssen im Kontext zur langfristigen Entwicklung gesehen werden. Alle Angaben zur Performance verstehen sich netto, das heißt, inklusive aller Fondskosten ohne eventuell bei den Kunden anfallenden Bank-, Verwaltungs- und Transaktionsgebühren sowie Ausgabeaufschlägen. Die Angaben beruhen auf öffentlich zugänglichen Quellen, die wir für zuverlässig halten, für deren Richtigkeit und Vollständigkeit wir jedoch keine Gewähr übernehmen können. Der Fonds weist aufgrund seiner Zusammensetzung und seiner Anlagepolitik ein nicht auszuschließendes Risiko erhöhter Volatilität auf, d.h. in kurzen Zeiträumen nach oben oder unten stark schwankender Anteilspreise. Wir weisen ausdrücklich darauf hin, dass dies keine Aufforderung zum Kauf oder Verkauf von Fondsanteilen darstellt. Anlageentscheidungen sollten nur auf der Grundlage der Wesentlichen Anlegerinformationen (WAI) und der geltenden Verkaufsprospekte getroffen werden, die auch die allein maßgeblichen Vertragsbedingungen enthalten. Die Verkaufsprospekte sind zudem erhältlich im Internet unter: www.tbfsam.com oder auf den Internetseiten der jeweiligen Kapitalanlagegesellschaften. Die zur Verfügung gestellten Informationen bedeuten keine Empfehlung oder Beratung. Alle Aussagen geben die aktuelle Einschätzung des Verfassers/der Verfasser wieder und stellen nicht zwingend die Meinung einer der in dieser Information genannten Gesellschaften dar. Die zum Ausdruck gebrachten Meinungen können sich jederzeit ohne vorherige Ankündigung ändern. Die hier genannten Gesellschaften übernehmen keine Haftung für die Verwendung dieser Information oder deren Inhalt. Änderungen dieser Information oder deren Inhalt, einschließlich Kopien hiervon, bedürfen der vorherigen ausdrücklichen Erlaubnis des Herausgebers [TBF Global Asset Management GmbH]. © 2021 Morningstar, Inc. Alle Rechte vorbehalten. Die hierin enthaltenen Informationen: (1) sind für Morningstar und/oder ihre Inhalte-Anbieter urheberrechtlich geschützt; (2) dürfen nicht vervielfältigt oder verbreitet werden; und (3) deren Richtigkeit, Vollständigkeit oder Aktualität wird nicht garantiert. Weder Morningstar noch deren Inhalte-Anbieter sind verantwortlich für etwaige Schäden oder Verluste, die aus der Verwendung dieser Informationen entstehen. Die Wertentwicklung in der Vergangenheit ist keine Garantie für zukünftige Ergebnisse. Aussagen gemäß aktueller Rechtslage, Stand: 31.07.2018. Die steuerliche Behandlung der Anlage hängt von den persönlichen Verhältnissen des jeweiligen Kunden ab und kann künftig auch rückwirkenden Änderungen (z.B. durch Gesetzesänderung oder geänderte Auslegung durch die Finanzverwaltung) unterworfen sein, oder "Seit 01.01.2018 sind nach § 16 Investmentsteuergesetz (InvStG) Investmenterträge grundsätzlich voll steuerpflichtig. Etwaige Teilfreistellungen gemäß § 20 InvStG sind zu berücksichtigen. Weiterhin ist die Besteuerung der Erträge von den persönlichen Verhältnissen des jeweiligen Kunden abhängig."

* Diese Kostendarstellung erfüllt nicht die Anforderungen an einen aufsichtsrechtlich vorgeschriebenen Kostenausweis, den Sie rechtzeitig vor Auftragsausführung erhalten werden. Bei Fragen zu den Kosten wenden Sie sich bitte an Ihren Kundenberater / Ihre Kundenberaterin.

STAMMDATEN

WKN	A2N82U
ISIN	DE000A2N82U5
Auflagedatum	18. April 2019
Nettoinventarwert (NAV) (30.11.2022)	€ 92,73
Gesamtfondsvermögen- (30.11.2022)	€ 127,80 Mio.
Geschäftsjahr	01.01 - 31.12
Fondsdomizil	Deutschland
Fondsmanagement KVG	TBF Global Asset Management GmbH HANSAINVEST
Verwahrstelle	Donner & Reuschel Ballindamm 27 20095 Hamburg
Fondswährung	Euro
Ertragsverwendung	Ausschüttend
Vertriebszulassung	AT, DE
Cut-off time	täglich bis 16:00 Uhr, Forward Pricing t + 1

KONDITIONEN*

Ausgabeaufschlag	-
Verwaltungsvergütung p.a.	bis zu 0,88 %
Verwahrstellenvergütung p.a.	0,04 %
Laufende Kosten (GJ 2022)	0,95 %
Die erfolgsabhängige Vergütung beträgt bis zu 0,00 %.	

FONDSMANAGEMENT

TBF Global Asset Management GmbH	
HEGAU-TOWER	
Maggistr. 5	
78224 Singen	
Phone	+49 77 31 1 44 66 0
Fax	+49 77 31 1 44 66 10
E-Mail	info@tbfglobal.com

KONTAKT

TBF Sales and Marketing GmbH	
Langenhorner Chaussee 666	
22419 Hamburg	
Phone	+49 40 308 533 500
Fax	+49 40 308 533 553
E-Mail	info@tbfsam.com

