



Marketinginformationen

Fondsportrait

Das Fondsvolumen wird zu max. 20% in Aktien gemäß der MLB-Dividendenstrategie investiert. Hierbei werden mittels eines laufend überprüften Auswahlprozesses anhand fundamentaler Kriterien Einzelaktien mit besonderer Dividendenqualität aus einem Anlageuniversum von ca. 2.500 europäischen und nordamerikanischen Aktien herausgefiltert. Unser spezielles Verfahren führt am Ende zu einem Portfolio von ca. 20 - 25 dividendenstarken Qualitätswerten. Auf den Einsatz von Derivaten wird grundsätzlich verzichtet, lediglich zu Absicherungszwecken dürften sie eingesetzt werden.

Die weiteren 80% des Fondsvolumens investieren wir im Rahmen einer dynamischen Anleihenstrategie breit gestreut und international in verzinsliche Wertpapiere, Rentenfonds, Zertifikate und Geldmarktanlagen (Geldmarktinstrumente und Fonds, die überwiegend in Geldmarktinstrumente investieren).

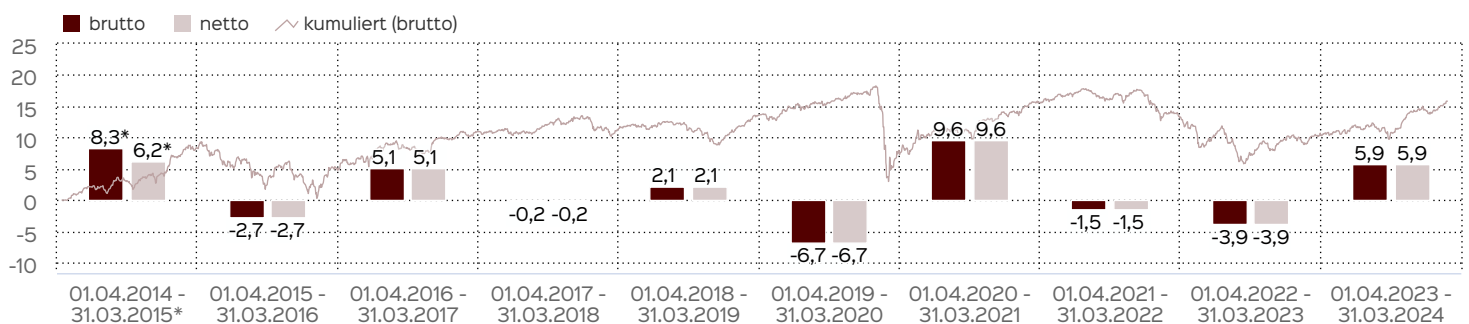
Kennzahlen

durchschnittliche Restlaufzeit	2,23
Mod. Duration	1,82
Duration	1,9
Dauer des Verlustes in Tagen	947
Volatilität	2,79 %

Fondsprofil

Fondsname	Münsterländische Bank Stiftungsfonds
Anteilscheinklasse	I
ISIN	DE000A0YJMK3
WKN	A0YJMK
Auflegungsdatum	14.04.2014
Gesamtfondsvermögen	17,77 Mio. EUR
NAV	245,57 EUR
Ausgabepreis	250,48 EUR
Rücknahmepreis	245,57 EUR
Fondswährung	EUR
Aktives Management	ja
Ausgabeaufschlag	2,00 %
Rücknahmeabschlag	0,00 %
Geschäftsjahresende	30. Nov.
Ertragsverwendung	Ausschüttung
TER (= Laufende Kosten)	1,05 %
Verwaltungsvergütung	davon 0,95 % p.a.
Verwahrstellenvergütung	davon 0,05 % p.a.
Erfolgsabhängige Vergütung	Ja, im letzten Geschäftsjahr 0,0 % (Details siehe "Wichtige Hinweise").
VL-fähig	nein
Sparplanfähig	nein
Einzelanlagefähig	ja
Vertriebszulassung	DE
Cut-off time	16:00 Uhr

Wertentwicklung in 12-Monats-Perioden

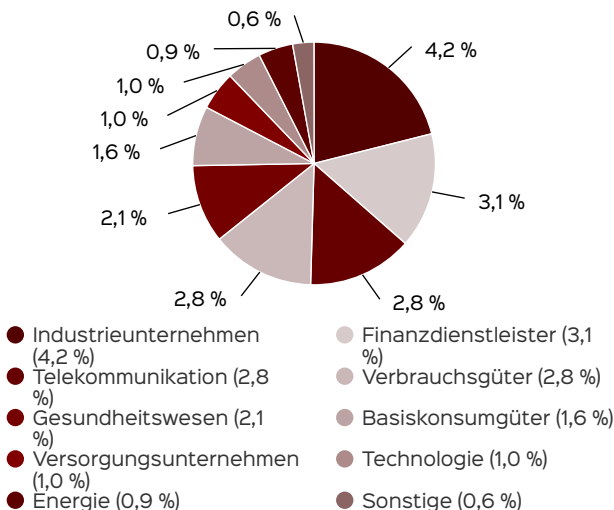


Die Wertentwicklung in der Vergangenheit ist kein verlässlicher Indikator für die künftige Wertentwicklung. Alle Wertentwicklungen gehen von einer Wiederanlage der Ausschüttungen und einem Anlagebetrag von 1.000 EUR aus und umfassen jeweils zwölf Monate. Die mit einem * gekennzeichneten Werte beziehen sich auf einen kürzeren Zeitraum (seit Auflegung). Nettowertentwicklung: Neben sämtlichen im Fonds anfallenden Kosten wird auch der jeweilige Ausgabeaufschlag von 2,00 % des Anlagebetrags (= 19,61

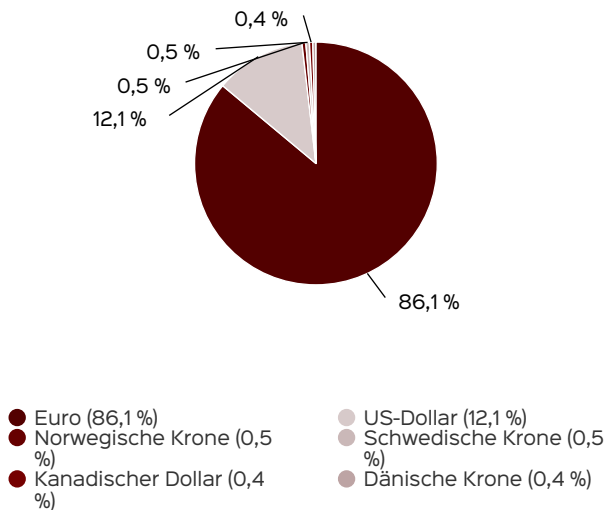
EUR) berücksichtigt. Dieser wird zu Beginn des dargestellten Wertentwicklungszeitraumes vom Anlagebetrag abgezogen. Der Rücknahmeabschlag, sofern ein solcher erhoben wird, wird bei der Rückgabe der Fondsanteile abgezogen. Eine eventuell anfallende, die Wertentwicklung mindernde Depotgebühr bleibt außer Betracht. Bruttowertentwicklung: Entspricht der Nettowertentwicklung, berücksichtigt aber keinen Ausgabeaufschlag.



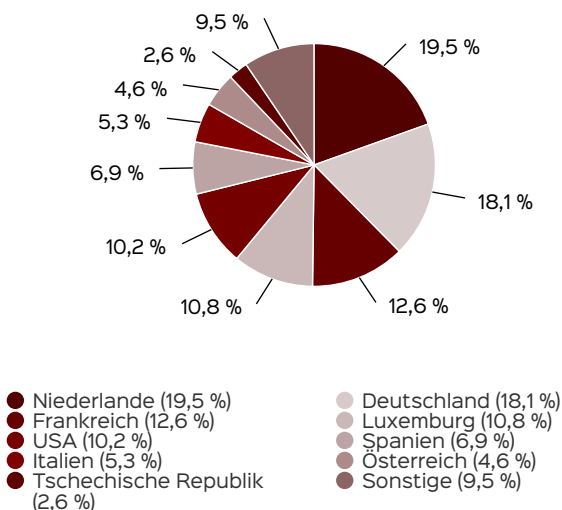
Anlagestruktur nach Branchen



Anlagestruktur nach Währungen



Anlagestruktur nach Ländern



Wertentwicklung in Perioden

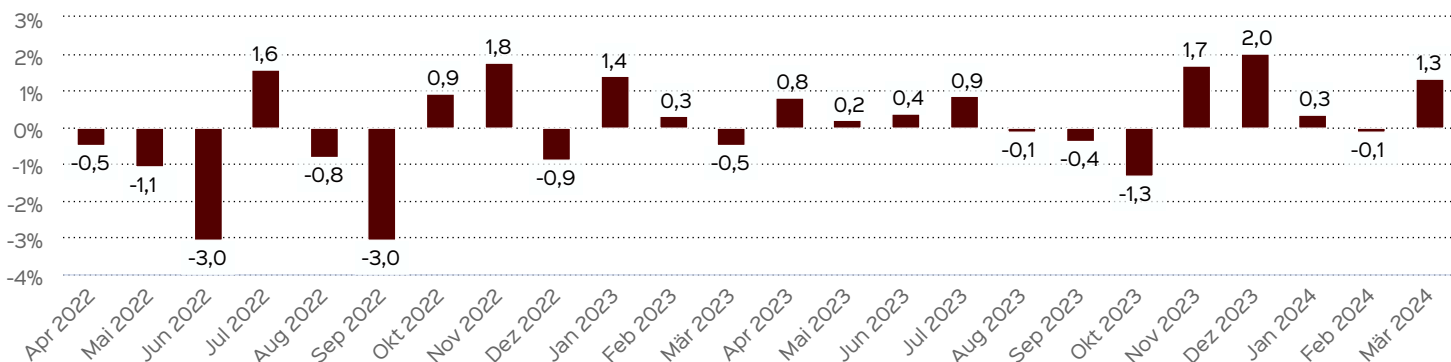
	kumuliert	p.a.
laufendes Jahr	1,53 %	
1 Monat	1,32 %	
3 Monate	1,53 %	
6 Monate	3,99 %	
1 Jahr	5,87 %	5,87 %
3 Jahre	0,28 %	0,09 %
5 Jahre	2,57 %	0,51 %
10 Jahre		
seit Auflegung	15,82 %	1,48 %

Die frühere Wertentwicklung lässt nicht auf zukünftige Renditen schließen.

Wertentwicklung auf Monatsbasis

Alle Angaben in Prozent

Jahr	Jan	Feb	Mär	Apr	Mai	Jun	Jul	Aug	Sep	Okt	Nov	Dez	Wertentwicklung KJ
2022	-0,58	-1,84	-0,71	-0,47	-1,06	-3,05	1,59	-0,81	-3,05	0,93	1,75	-0,88	-7,99
2023	1,40	0,31	-0,48	0,84	0,21	0,38	0,86	-0,13	-0,36	-1,31	1,71	2,03	5,56
2024	0,34	-0,13	1,32										1,53



Die frühere Wertentwicklung lässt nicht auf zukünftige Renditen schließen.



Kontakt: Fondsmanager

Münsterländische Bank Thie & Co.
Kommanditgesellschaft
Alter Steinweg 1
48143 Münster
Telefon: 0251 48471-0
E-mail: kontakt@mlb.de
Internet: <http://www.mlb.de>

Kontakt: Vertriebspartner

Münsterländische Bank Thie & Co.
Kommanditgesellschaft
Alter Steinweg 1
48143 Münster
Telefon: 0251 48471-0
E-mail: kontakt@mlb.de
Internet: <http://www.mlb.de>

Wichtige Hinweise

Quelle aller Daten, sofern nicht anders angegeben: HANSAINVEST.

Dies sind Marketinginformationen. Bitte lesen Sie den **Verkaufsprospekt** und das **Basisinformationsblatt** bevor Sie eine endgültige Anlageentscheidung treffen. Grundlage für den Kauf sind die jeweils gültigen Verkaufsunterlagen, die ausführliche Hinweise zu den einzelnen mit der Anlage verbundenen Risiken enthalten. Der Verkaufsprospekt und die wesentlichen Anlegerinformationen sind ausschließlich in deutscher Sprache in elektronischer Form erhältlich. Auf Wunsch senden wir Ihnen Druckstücke kostenlos zu.

Der Nettoinventarwert von Investmentfonds unterliegt in unterschiedlichem Maße Schwankungen und es gibt keine Garantie dafür, dass die Anlageziele erreicht werden. Es besteht die Gefahr, dass der Anleger durch den Erwerb der Anlage einen finanziellen Verlust erleidet. Mit dem Erwerb der beworbenen Anlage erwirbt der Anleger lediglich Anteile an einem Fonds und nicht die im Fonds enthaltenen Basiswerte, wie z.B. ein Gebäude oder die Aktie eines Unternehmens.

Die Wertentwicklung wird nach der **BVI-Methode** ermittelt.

Informationen zur genauen Berechnungsweise der Wertentwicklungen erhalten Sie im Internet unter **Rechenartenbeschreibung**.

Die zukünftige Wertentwicklung unterliegt der Besteuerung. Diese ist von der persönlichen Situation des jeweiligen Anlegers abhängig und kann sich in der Zukunft ändern.

Das Gesamtfondsvermögen bezieht sich auf das Fondsvermögen aller zum Fonds zugehörigen Anteilsklassen. Dabei wird das Gesamtfondsvermögen in der Währung der Anteilsklasse ausgewiesen, die als erstes aufgelegt wurde.

Die angegebenen laufenden Kosten (Gesamtkostenquote) fielen im letzten Geschäftsjahr des Sondervermögens an; bei neu aufgelegten Fonds handelt es sich um eine Schätzung für das erste Geschäftsjahr. Die anfallenden Kosten können von Jahr zu Jahr schwanken und verringern die Ertragschancen des Anlegers. Nähere Informationen zu den Kosten und zu einer etwaigen Erfolgsvergütung und deren Zusammensetzung sind aus den wesentlichen Anlegerinformationen zu entnehmen.

Bei einer Investition in den Fonds Münsterländische Bank

Fondsberaterportrait

Die Münsterländische Bank Thie & Co. (MLB) wurde 1920 im Oldenburgischen Münsterland gegründet und hat seit 1994 ihren Sitz in Münster. Als Kommanditgesellschaft wird sie von zwei persönlich haftenden Gesellschaftern geführt, Kommanditistin ist die VR-Bank Westmünsterland eG. Besonderes Merkmal der MLB ist die geschäftspolitische Unabhängigkeit bei allen anlagerelevanten Themen: Anlagestrategien, Produkte und Leistungen dienen ausschließlich dem Anlegerinteresse, es gibt keinerlei Konzerneinfluss oder Eigenbestands-Interessen der Bank. Schwerpunktdienstleistung des MLB-Vermögensmanagements (MLB-VM) ist die Entwicklung von Anlagestrategien und deren Umsetzung in der klassischen Vermögensverwaltung / Finanzportfolioverwaltung sowie im Portfoliomanagement für vermögensverwaltende MLB-Fonds und im MLB-Stiftungsfonds.

Stiftungsfonds I fällt eine Performancefee für den Anleger an, wenn die positive Wertentwicklung des Fonds Münsterländische Bank Stiftungsfonds I die Hurdle Rate von 3 % im Geschäftsjahr übersteigt. Die Performancefee wird folgendermaßen berechnet und verringert die positive Wertentwicklung des Anlegers. 15 % des Betrages, um den der Anteilwert am Ende einer Abrechnungsperiode den Anteilwert am Anfang der Abrechnungsperiode um 3 % übersteigt (absolut positive Anteilwertentwicklung), jedoch insgesamt höchstens bis zu 10 % des Durchschnittswerts in der Abrechnungsperiode. Eine negative Wertentwicklung muss aufgeholt werden.

© 2024 Morningstar. Alle Rechte vorbehalten. Die hierin enthaltenen Informationen: (1) sind für Morningstar und/oder ihre Inhalte-Anbieter urheberrechtlich geschützt; (2) dürfen nicht vervielfältigt oder verbreitet werden; und (3) deren Richtigkeit, Vollständigkeit oder Aktualität wird nicht garantiert. Weder Morningstar noch deren Inhalte-Anbieter sind verantwortlich für etwaige Schäden und Verluste, die aus der Verwendung dieser Informationen entstehen.

Die in den gegebenenfalls dargestellten Anlagestrukturen oder Vermögensaufteilungen angegebenen Prozentwerte beziehen sich generell auf das gesamte Fondsvermögen. Für die Darstellung einzelner Strukturen wird jeweils nur eine Teilmenge der Vermögensarten als Basis verwendet (z.B. bei Branchen nur der Aktienanteil), so dass in der Summe nicht zwingend 100% erreicht werden.

Die Darstellung der Top Wertpapiere (sofern angezeigt) erfolgt für maximal 60% des Fondsvermögens.

Bei den dargestellten Werten handelt es sich um gerundete Werte, so dass die Summe der Werte von 100 % abweichen kann.

Die Cut-off time bezeichnet den täglichen Orderannahmeschluss der Verwahrstelle des Fonds. Sie wird bei der depotführenden Stelle des Anlegers regelmäßig früher liegen.

Dieses Dokument und die in ihm enthaltenen Informationen richten sich nicht an US-Personen und dürfen nicht in den USA verbreitet werden.

Eine Zusammenfassung der Anlegerrechte in deutscher Sprache können Sie auf unserer Website unter **Compliance** erhalten. Der Vertrieb des Fonds kann jederzeit in Übereinstimmung mit den Vorschriften des KAGB widerrufen werden.