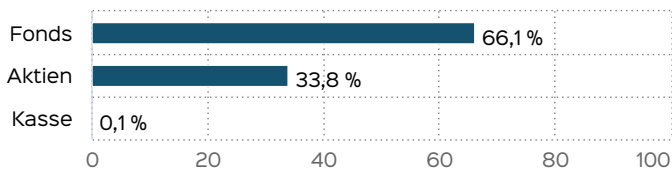


**Marketinginformationen**

**Fondsportrait**

Ziel des Fondsmanagements ist es, eine positive Wertentwicklung zu erreichen. Der "D&R Wachstum Global TAA" wird mit dem TAA Modell (TAA = Taktische Asset Allokation, Steuerung der Aktienquote über ein Modell bestehend aus Fundamentaldaten sowie einem Trendfolge-Konzept) gesteuert. Die daraus resultierende Aktienquote kann zwischen 0 bis 100% schwanken. Bei den Investitionen werden Schwerpunktanlagen aus den Standardmärkten Europas und den USA angestrebt. Ein Großteil der Anlagen wird über kostengünstige Aktien-ETFs und Fonds nach quantitativen und qualitativen Fondsauswahl-Prozessen abgedeckt. Darüber hinaus können für das Sondervermögen Aktien gleichwertige Papiere, Bankguthaben sowie Geldmarktinstrumente und Investmentfonds erworben werden. In Andere Wertpapiere und Rentenfonds darf hingegen nicht investiert werden.

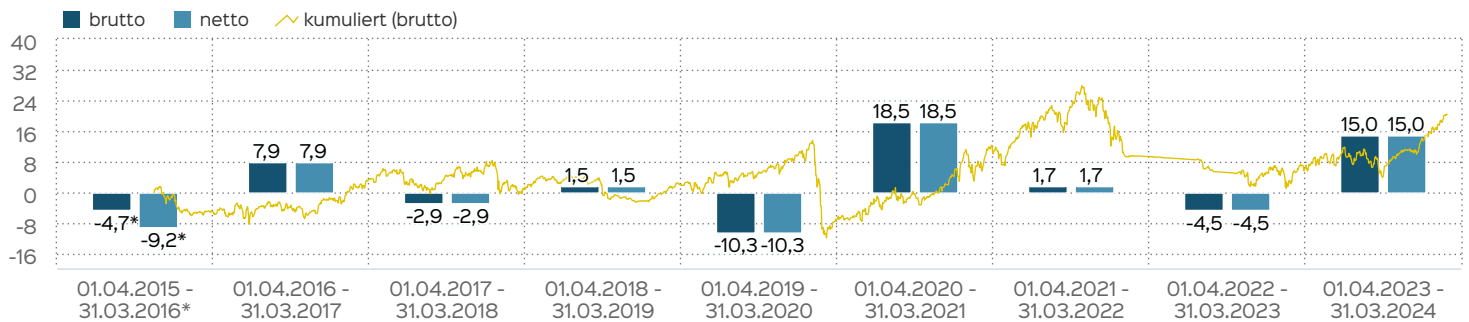
**Vermögensaufteilung**



**Fondsprofil**

Fondsname	D&R Wachstum Global TAA
Anteilscheinklasse	S
ISIN	DE000A14P873
WKN	A14P87
Auflegungsdatum	16.11.2015
Gesamtfondsvermögen	24,64 Mio. EUR
NAV	114,80 EUR
Ausgabepreis	120,54 EUR
Rücknahmepreis	114,80 EUR
Fondswährung	EUR
Aktives Management	ja
Ausgabeaufschlag	5,00 %
Rücknahmeabschlag	0,00 %
Geschäftsjahresende	30. Sept.
Ertragsverwendung	Ausschüttung
TER (= Laufende Kosten)	2,01 %
Verwaltungsvergütung	davon 1,80 % p.a.
Verwahrstellenvergütung	davon 0,05 % p.a.
Erfolgsabhängige Vergütung	Nein
VL-fähig	nein
Sparplanfähig	nein
Einzelanlagefähig	ja
Vertriebszulassung	DE
Cut-off time	16:00 Uhr

**Wertentwicklung in 12-Monats-Perioden**



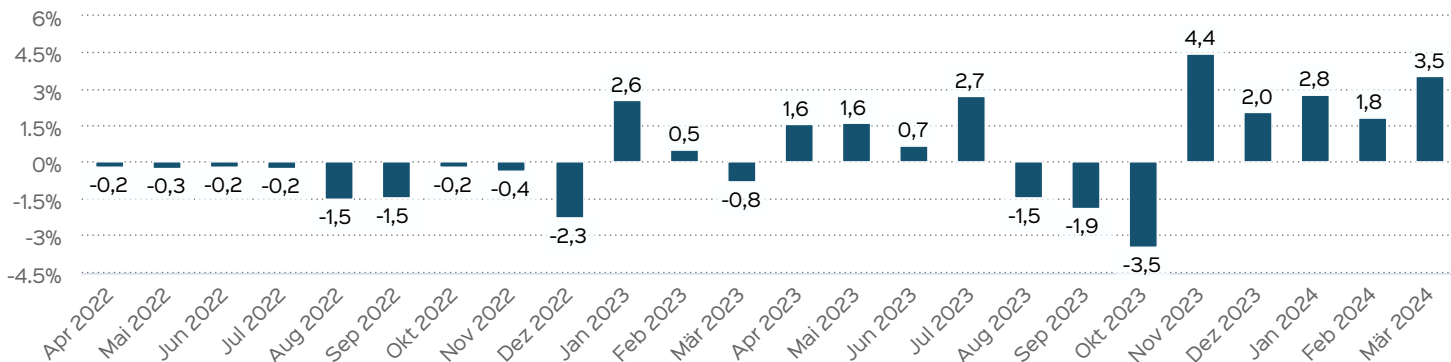
Die Wertentwicklung in der Vergangenheit ist kein verlässlicher Indikator für die künftige Wertentwicklung. Alle Wertentwicklungen gehen von einer Wiederanlage der Ausschüttungen und einem Anlagebetrag von 1.000 EUR aus und umfassen jeweils zwölf Monate. Die mit einem \* gekennzeichneten Werte beziehen sich auf einen kürzeren Zeitraum (seit Auflegung). Nettowertentwicklung: Neben sämtlichen im Fonds anfallenden Kosten wird auch der jeweilige Ausgabeaufschlag von 5,00 % des Anlagebetrags (= 47,62

EUR) berücksichtigt. Dieser wird zu Beginn des dargestellten Wertentwicklungszeitraumes vom Anlagebetrag abgezogen. Der Rücknahmeabschlag, sofern ein solcher erhoben wird, wird bei der Rückgabe der Fondsanteile abgezogen. Eine eventuell anfallende, die Wertentwicklung mindernde Depotgebühr bleibt außer Betracht. Bruttowertentwicklung: Entspricht der Nettowertentwicklung, berücksichtigt aber keinen Ausgabeaufschlag.

### Wertentwicklung auf Monatsbasis

Alle Angaben in Prozent

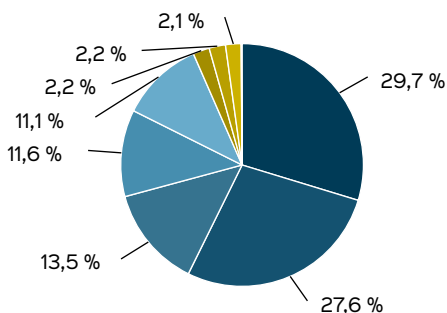
Jahr	Jan	Feb	Mär	Apr	Mai	Jun	Jul	Aug	Sep	Okt	Nov	Dez	Wertentwicklung KJ
2022	-8,52	-3,70	0,08	-0,21	-0,25	-0,17	-0,23	-1,50	-1,48	-0,21	-0,38	-2,30	-17,61
2023	2,57	0,49	-0,79	1,56	1,59	0,69	2,72	-1,46	-1,87	-3,47	4,44	2,03	8,52
2024	2,76	1,83	3,53										8,32



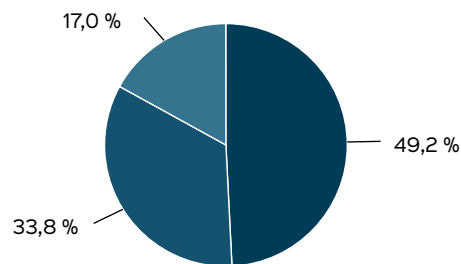
Die frühere Wertentwicklung lässt nicht auf zukünftige Renditen schließen.

### Anlagestruktur nach Ländern

### Anlagestruktur nach Wertpapieren



- Deutschland (29,7 %)
- Irland (13,5 %)
- Frankreich (11,1 %)
- Niederlande (2,2 %)
- Kasse (0,1 %)
- Luxemburg (27,6 %)
- USA (11,6 %)
- Dänemark (2,2 %)
- Spanien (2,1 %)



- Indexfonds (49,2 %)
- Wertpapierfonds (17,0 %)
- Stammaktien (33,8 %)

### Kennzahlen

Dauer des Verlustes in Tagen	861
Volatilität	9,16 %

### Wertentwicklung in Perioden

	kumuliert	p.a.
laufendes Jahr	8,32 %	
1 Monat	3,53 %	
3 Monate	8,32 %	
6 Monate	11,42 %	
1 Jahr	14,96 %	14,96 %
3 Jahre	11,66 %	3,75 %
5 Jahre	18,66 %	3,48 %
10 Jahre		
seit Auflegung	20,31 %	2,23 %

Die frühere Wertentwicklung lässt nicht auf zukünftige Renditen schließen.

## Wichtige Hinweise

Quelle aller Daten, sofern nicht anders angegeben: HANSAINVEST.

Dies sind Marketinginformationen. Bitte lesen Sie den [Verkaufprospekt](#) und das [Basisinformationsblatt](#) bevor Sie eine endgültige Anlageentscheidung treffen. Grundlage für den Kauf sind die jeweils gültigen Verkaufsunterlagen, die ausführliche Hinweise zu den einzelnen mit der Anlage verbundenen Risiken enthalten. Der Verkaufsprospekt und die wesentlichen Anlegerinformationen sind ausschließlich in deutscher Sprache in elektronischer Form erhältlich. Auf Wunsch senden wir Ihnen Druckstücke kostenlos zu.

Der Nettoinventarwert von Investmentfonds unterliegt in unterschiedlichem Maße Schwankungen und es gibt keine Garantie dafür, dass die Anlageziele erreicht werden. Es besteht die Gefahr, dass der Anleger durch den Erwerb der Anlage einen finanziellen Verlust erleidet.

Mit dem Erwerb der beworbenen Anlage erwirbt der Anleger lediglich Anteile an einem Fonds und nicht die im Fonds enthaltenen Basiswerte, wie z.B. ein Gebäude oder die Aktie eines Unternehmens.

Die Wertentwicklung wird nach der [BVI-Methode](#) ermittelt.

Informationen zur genauen Berechnungsweise der Wertentwicklungen erhalten Sie im Internet unter [Rechenartenbeschreibung](#).

Die zukünftige Wertentwicklung unterliegt der Besteuerung. Diese ist von der persönlichen Situation des jeweiligen Anlegers abhängig und kann sich in der Zukunft ändern.

Das Gesamtfondsvermögen bezieht sich auf das Fondsvermögen aller zum Fonds zugehörigen Anteilsklassen. Dabei wird das Gesamtfondsvermögen in der Währung der Anteilsklasse ausgewiesen, die als erstes aufgelegt wurde.

Die angegebenen laufenden Kosten (Gesamtkostenquote) fielen im letzten Geschäftsjahr des Sondervermögens an; bei neu aufgelegten Fonds handelt es sich um eine Schätzung für das erste Geschäftsjahr. Die anfallenden Kosten können von Jahr zu Jahr schwanken und verringern die Ertragschancen des Anlegers. Nähere Informationen zu den Kosten und zu einer etwaigen Erfolgsvergütung und deren Zusammensetzung sind aus den wesentlichen Anlegerinformationen zu entnehmen.

Es wird keine Erfolgsvergütung berechnet.

Die in den gegebenenfalls dargestellten Anlagestrukturen oder Vermögensaufteilungen angegebenen Prozentwerte beziehen sich generell auf das gesamte Fondsvermögen. Für die Darstellung einzelner Strukturen wird jeweils nur eine Teilmenge der Vermögensarten als Basis verwendet (z.B. bei Branchen nur der Aktienanteil), so dass in der Summe nicht zwingend 100% erreicht werden.

Die Darstellung der Top Wertpapiere (sofern angezeigt) erfolgt für maximal 60% des Fondsvermögens.

Bei den dargestellten Werten handelt es sich um gerundete Werte, so dass die Summe der Werte von 100 % abweichen kann.

Die Cut-off time bezeichnet den täglichen Orderannahmeschluss der Verwahrstelle des Fonds. Sie wird bei der depotführenden Stelle des Anlegers regelmäßig früher liegen.

Dieses Dokument und die in ihm enthaltenen Informationen richten sich nicht an US-Personen und dürfen nicht in den USA verbreitet werden.

Eine Zusammenfassung der Anlegerrechte in deutscher Sprache können Sie auf unserer Website unter [Compliance](#) erhalten. Der Vertrieb des Fonds kann jederzeit in Übereinstimmung mit den Vorschriften des KAGB widerrufen werden.

## Fondsberaterportrait

Im Oktober 2010 haben sich die beiden Traditionsbankhäuser Conrad Hinrich Donner (Hamburg) und Reuschel & Co. (München) zu DONNER & REUSCHEL zusammengeschlossen. Die beiden Häuser haben Ihre Stärken im Asset Management verbunden. Der Fokus liegt auf stringent regelbasierten und möglichst prognosefreien Managementansätzen sowie Multi-Asset- bzw. Absolute Return-Strategien. DONNER & REUSCHEL bietet über 20 Publikumsfonds sowie diverse Spezialfondsmandate an. Eine eigene Individuelle Vermögensverwaltung rundet das Angebot ab. Die Experten von DONNER & REUSCHEL stehen in engem Austausch mit den Portfoliomanagern der SIGNAL IDUNA-Gruppe, die insgesamt mehr als € 50 Mrd. Assets under Management verwaltet.

## Kontakt: Fondsmanager

DONNER & REUSCHEL Luxembourg S.A.  
 64, Avenue de la Liberté  
 L-1930 Luxembourg  
 Internet: <http://www.donner-reuschel.lu>

## Kontakt: Vertriebspartner

DONNER & REUSCHEL AG,  
 Ballindamm 27  
 20095 Hamburg.  
[www.donner-reuschel.de](http://www.donner-reuschel.de)

## Verwaltungsgesellschaft

**Welt offen. Partnerschaftlich. Verlässlich.**  
**An diesen Werten wollen wir uns messen lassen.**

Als eines der ältesten Investment-Unternehmen in Deutschland prägen traditionelle hanseatische Prinzipien, wie Weltoffenheit, Vertrauenswürdigkeit und Verlässlichkeit, seit jeher unsere Firmenphilosophie. Innovatives Denken und eine konsequente Serviceorientierung haben uns zu dem gemacht, was wir heute sind: Eine Kapitalverwaltungsgesellschaft, deren oberstes Ziel es ist, für ihre Kunden Werte zu schaffen.

HANSAINVEST ist eine Tochter der SIGNAL IDUNA Gruppe.

**Kontakt:**

HANSAINVEST  
 Hanseatische Investment-GmbH  
 Kapstadtring 8  
 22297 Hamburg  
 Telefon: (0 40) 3 00 57 - 0  
 Telefax: (0 40) 3 00 57 - 60 70  
 E-Mail: [service@hansainvest.de](mailto:service@hansainvest.de)  
 Internet: <https://www.hansainvest.com>