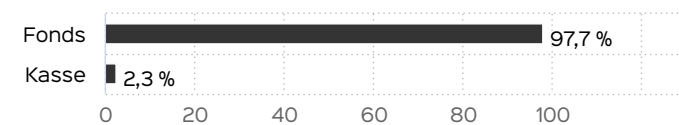


## Marketinginformationen

### Fondsportrait

Das Anlageziel des Fonds ist das Erzielen eines Wertzuwachses bei Begrenzung von Verlustrisiken. Das Sondervermögen investiert insbesondere (zu mindestens 85%) in den Bausteinfonds BremenKapital Renten Standard der Sparkasse Bremen. Zusätzlich kann der Fonds in Bankguthaben und Derivate, zu Absicherungszwecken investieren.

### Vermögensaufteilung



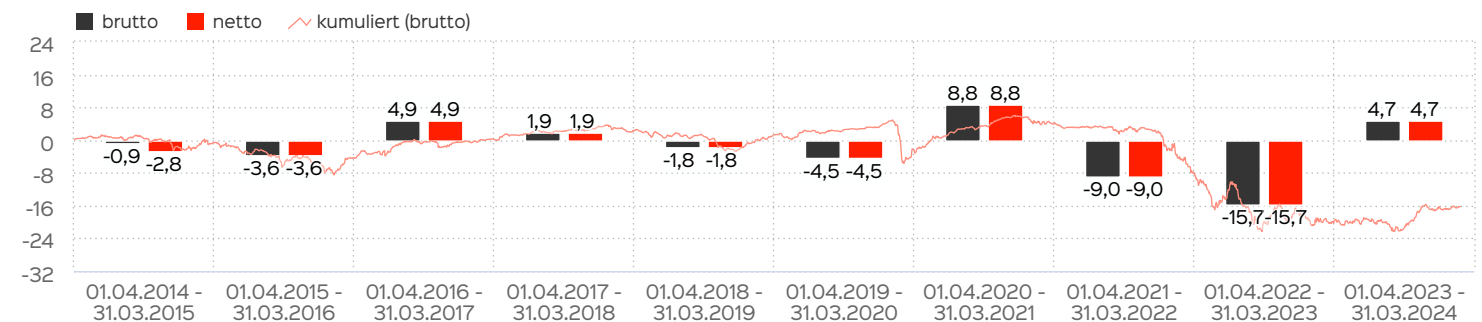
### Kennzahlen

Dauer des Verlustes in Tagen	1081
Volatilität	6,14 %

### Fondsprofil

Fondsname	BremenKapital Ertrag
ISIN	DE000A1J67B6
WKN	A1J67B
Auflegungsdatum	14.12.2012
Gesamtfondsvermögen	3,71 Mio. EUR
NAV	36,83 EUR
Ausgabepreis	37,57 EUR
Rücknahmepreis	36,83 EUR
Fondswährung	EUR
Aktives Management	ja
Ausgabeaufschlag	2,00 %
Rücknahmeabschlag	0,00 %
Geschäftsjahresende	31. Aug.
Ertragsverwendung	Ausschüttung
TER (= Laufende Kosten)	1,86 %
Verwaltungsvergütung	davon 0,68 % p.a.
Verwahrstellenvergütung	davon 0,04 % p.a.
Erfolgsabhängige Vergütung	Nein
VL-fähig	nein
Sparplanfähig	ja (mind 50,00 EUR)
Einzelanlagefähig	ja (mind 50,00 EUR)
Vertriebszulassung	DE
Cut-off time	16:00 Uhr

### Wertentwicklung in 12-Monats-Perioden



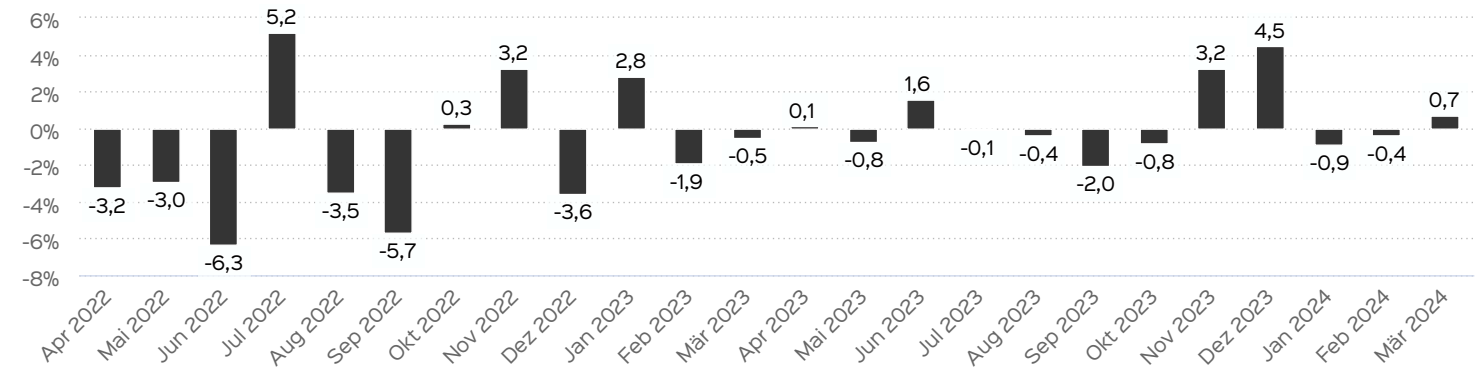
Die Wertentwicklung in der Vergangenheit ist kein verlässlicher Indikator für die künftige Wertentwicklung. Alle Wertentwicklungen gehen von einer Wiederanlage der Ausschüttungen und einem Anlagebetrag von 50 EUR aus und umfassen jeweils zwölf Monate. Nettowertentwicklung: Neben sämtlichen im Fonds anfallenden Kosten wird auch der jeweilige Ausgabeaufschlag von 2,00 % des Anlagebetrags (= 0,98 EUR) berücksichtigt. Dieser wird zu Beginn

des dargestellten Wertentwicklungszeitraumes vom Anlagebetrag abgezogen. Der Rücknahmeabschlag, sofern ein solcher erhoben wird, wird bei der Rückgabe der Fondsanteile abgezogen. Eine eventuell anfallende, die Wertentwicklung mindernde Depotgebühr bleibt außer Betracht. Bruttowertentwicklung: Entspricht der Nettowertentwicklung, berücksichtigt aber keinen Ausgabeaufschlag.

Wertentwicklung auf Monatsbasis

Alle Angaben in Prozent

Jahr	Jan	Feb	Mär	Apr	Mai	Jun	Jul	Aug	Sep	Okt	Nov	Dez	Wertentwicklung KJ
2022	-0,92	-3,85	-3,02	-3,20	-2,95	-6,33	5,21	-3,53	-5,65	0,26	3,23	-3,61	-22,33
2023	2,79	-1,93	-0,50	0,11	-0,78	1,57	-0,08	-0,36	-2,02	-0,80	3,23	4,46	5,59
2024	-0,92	-0,35	0,74										-0,54



Die frühere Wertentwicklung lässt nicht auf zukünftige Renditen schließen.

Wertentwicklung in Perioden

	kumuliert	p.a.
laufendes Jahr	-0,54 %	
1 Monat	0,74 %	
3 Monate	-0,54 %	
6 Monate	6,39 %	
1 Jahr	4,70 %	4,70 %
3 Jahre	-19,62 %	-7,03 %
5 Jahre	-16,44 %	-3,53 %
10 Jahre	-16,25 %	-1,76 %
seit Auflegung	-13,90 %	-1,32 %

Die frühere Wertentwicklung lässt nicht auf zukünftige Renditen schließen.

Kontakt: Anlageberater

Die Sparkasse Bremen AG  
 Universitätsallee 14  
 28359 Bremen  
 Internet: [www.sparkasse-bremen.de](http://www.sparkasse-bremen.de)

Kontakt: Vertriebspartner

Die Sparkasse Bremen AG  
 Universitätsallee 14  
 28359 Bremen  
 Internet: [www.sparkasse-bremen.de](http://www.sparkasse-bremen.de)

Verwaltungsgesellschaft

HANSAINVEST  
 Hanseatische Investment-GmbH  
 Kapstadtring 8  
 22297 Hamburg  
 Telefon: (0 40) 3 00 57 - 0  
 Telefax: (0 40) 3 00 57 - 60 70  
 E-Mail: [service@hansainvest.de](mailto:service@hansainvest.de)  
 Internet: <http://www.hansainvest.com>

Fondsberaterportrait

Seit 1825 ist die Sparkasse Bremen ein starker Partner für Privat- und Firmenkunden. Ausgezeichnete Beratungsqualität, die Nähe zum Kunden, sowie ein hohes Maß an gesellschaftlicher Verantwortung gehören für uns zum Selbstverständnis. Unsere Richtschnur sind die Wünsche unserer Kunden. Daher entwickeln wir individuelle Anlagestrategien, die Sicherheit und gute Performance kombinieren.

## Wichtige Hinweise

Quelle aller Daten, sofern nicht anders angegeben: HANSAINVEST.

Dies sind Marketinginformationen. Bitte lesen Sie den **Verkaufsprospekt** und das **Basisinformationsblatt** bevor Sie eine endgültige Anlageentscheidung treffen. Grundlage für den Kauf sind die jeweils gültigen Verkaufsunterlagen, die ausführliche Hinweise zu den einzelnen mit der Anlage verbundenen Risiken enthalten. Der Verkaufsprospekt und die wesentlichen Anlegerinformationen sind ausschließlich in deutscher Sprache in elektronischer Form erhältlich. Auf Wunsch senden wir Ihnen Druckstücke kostenlos zu.

In dem Dokument Nachhaltigkeitsbezogene Offenlegungen finden Sie Informationen über die nachhaltigkeitsrelevanten Aspekte gemäß der Verordnung (EU) 2019/2088 in Bezug auf den beworbenen Fonds.

Der Nettoinventarwert von Investmentfonds unterliegt in unterschiedlichem Maße Schwankungen und es gibt keine Garantie dafür, dass die Anlageziele erreicht werden. Es besteht die Gefahr, dass der Anleger durch den Erwerb der Anlage einen finanziellen Verlust erleidet.

Mit dem Erwerb der beworbenen Anlage erwirbt der Anleger lediglich Anteile an einem Fonds und nicht die im Fonds enthaltenen Basiswerte, wie z.B. ein Gebäude oder die Aktie eines Unternehmens.

Die Wertentwicklung wird nach der **BVI-Methode** ermittelt.

Informationen zur genauen Berechnungsweise der Wertentwicklungen erhalten Sie im Internet unter

**Rechenartenbeschreibung**.

Die zukünftige Wertentwicklung unterliegt der Besteuerung. Diese ist von der persönlichen Situation des jeweiligen Anlegers abhängig und kann sich in der Zukunft ändern.

Das Gesamtfondsvermögen bezieht sich auf das Fondsvermögen aller zum Fonds zugehörigen Anteilsklassen. Dabei wird das

Gesamtfondsvermögen in der Währung der Anteilsklasse ausgewiesen, die als erstes aufgelegt wurde.

Die angegebenen laufenden Kosten (Gesamtkostenquote) fielen im letzten Geschäftsjahr des Sondervermögens an; bei neu aufgelegten Fonds handelt es sich um eine Schätzung für das erste Geschäftsjahr. Die anfallenden Kosten können von Jahr zu Jahr schwanken und verringern die Ertragschancen des Anlegers. Nähere Informationen zu den Kosten und zu einer etwaigen Erfolgsvergütung und deren Zusammensetzung sind aus den wesentlichen Anlegerinformationen zu entnehmen.

Es wird keine Erfolgsvergütung berechnet.

Die in den gegebenenfalls dargestellten Anlagestrukturen oder Vermögensaufteilungen angegebenen Prozentwerte beziehen sich generell auf das gesamte Fondsvermögen. Für die Darstellung einzelner Strukturen wird jeweils nur eine Teilmenge der Vermögensarten als Basis verwendet (z.B. bei Branchen nur der Aktienanteil), so dass in der Summe nicht zwingend 100% erreicht werden.

Die Darstellung der Top Wertpapiere (sofern angezeigt) erfolgt für maximal 60% des Fondsvermögens.

Bei den dargestellten Werten handelt es sich um gerundete Werte, so dass die Summe der Werte von 100 % abweichen kann.

Die Cut-off time bezeichnet den täglichen Orderannahmeschluss der Verwahrstelle des Fonds. Sie wird bei der depotführenden Stelle des Anlegers regelmäßig früher liegen.

Dieses Dokument und die in ihm enthaltenen Informationen richten sich nicht an US-Personen und dürfen nicht in den USA verbreitet werden.

Eine Zusammenfassung der Anlegerrechte in deutscher Sprache können Sie auf unserer Website unter **Compliance** erhalten.

Der Vertrieb des Fonds kann jederzeit in Übereinstimmung mit den Vorschriften des KAGB widerrufen werden.