

Marketinginformationen

Fondsportrait

Ziel des Fonds ist das Erreichen einer positiven Wertentwicklung mittels eines flexiblen Investmentansatzes. Der Takt an den weltweiten Finanzmärkten wird von einigen Schlüsselmärkten vorgegeben. Deren Stimmung wird mittels technischer Daten täglich erfasst und katalogisiert. Das jeweilige Szenario bildet die Basis für die Zusammensetzung des Portfolios. Die Bestandteile können über einen mehrstufigen Umtauschprozess angepasst werden. Das global ausgerichtete Anlageuniversum besteht vorrangig aus Fonds, auch solchen, die Indizes abbilden. Je nach Szenario kann von steigenden wie fallenden Kursen sowie von relativen Wertveränderungen profitiert werden. Ausgehend von einer neutralen Gesamtmarkteinschätzung, bei der neben ausgewogenen Aktien- und Anleihequoten auch marktneutrale Strategien hohes Gewicht erhalten, wird der Fonds im optimistischen Szenario die Aktienquote und ihre Ausrichtung auf steigende Märkte erhöhen. Im pessimistischen Marktszenario werden Anleihequoten bei Reduzierung der Aktienquote aufgebaut. Zudem werden Absicherungsstrategien entsprechend verstärkt. Der Fonds wird in jedem Marktszenario über mehrere Anlageklassen hinweg gestreut sein.

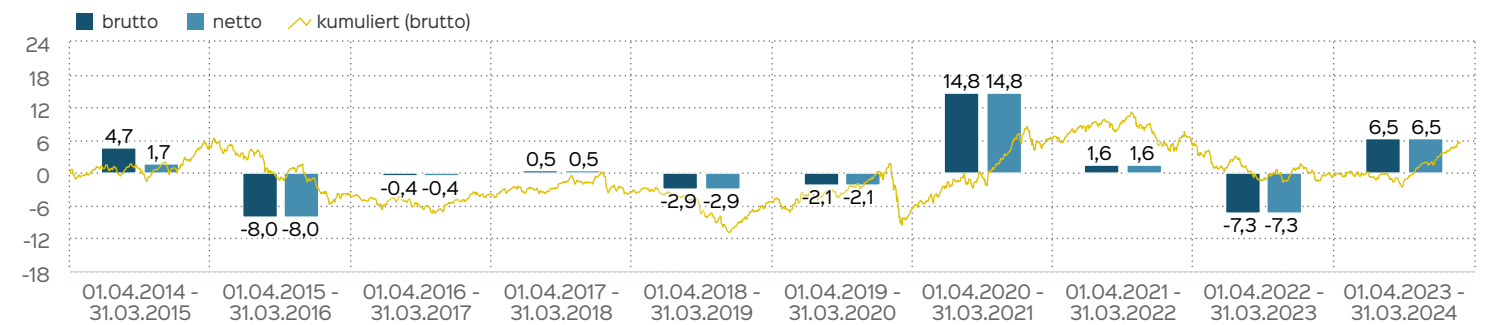
Kennzahlen

Dauer des Verlustes in Tagen	861
Volatilität	3,62 %

Fondsprofil

Fondsname	apano HI Strategie 1
ISIN	DE000A1J9E96
WKN	A1J9E9
Auflegungsdatum	19.07.2013
Gesamtfondsvermögen	18,78 Mio. EUR
NAV	107,23 EUR
Ausgabepreis	110,45 EUR
Rücknahmepreis	107,23 EUR
Fondswährung	EUR
Aktives Management	ja
Ausgabeaufschlag	3,00 %
Rücknahmeabschlag	0,00 %
Geschäftsjahresende	30. Nov.
Ertragsverwendung	Thesaurierung
TER (= Laufende Kosten)	2,51 %
Verwaltungsvergütung	davon 1,60 % p.a.
Verwahrstellenvergütung	davon 0,05 % p.a.
Erfolgsabhängige Vergütung	Ja, im letzten Geschäftsjahr 0,0 % (Details siehe "Wichtige Hinweise").
VL-fähig	nein
Sparplanfähig	ja (mind 100,00 EUR)
Einzelanlagefähig	ja (mind 100,00 EUR)
Vertriebszulassung	DE
Cut-off time	16:00 Uhr
Mindestkapitalbeteiligungsquote	min. 25%

Wertentwicklung in 12-Monats-Perioden



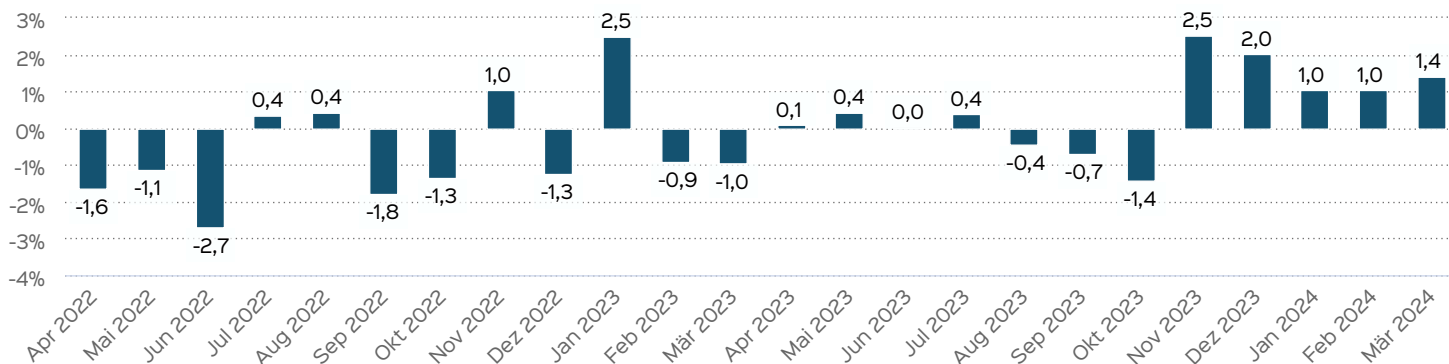
Die Wertentwicklung in der Vergangenheit ist kein verlässlicher Indikator für die künftige Wertentwicklung. Alle Wertentwicklungen gehen von einer Wiederanlage der Ausschüttungen und einem Anlagebetrag von 1.000 EUR aus und umfassen jeweils zwölf Monate. Nettowertentwicklung: Neben sämtlichen im Fonds anfallenden Kosten wird auch der jeweilige Ausgabeaufschlag von 3,00 % des Anlagebetrags (= 29,13 EUR) berücksichtigt. Dieser wird

zu Beginn des dargestellten Wertentwicklungszeitraumes vom Anlagebetrag abgezogen. Der Rücknahmeabschlag, sofern ein solcher erhoben wird, wird bei der Rückgabe der Fondsanteile abgezogen. Eine eventuell anfallende, die Wertentwicklung mindernde Depotgebühr bleibt außer Betracht. Bruttowertentwicklung: Entspricht der Nettowertentwicklung, berücksichtigt aber keinen Ausgabeaufschlag.

Wertentwicklung auf Monatsbasis

Alle Angaben in Prozent

Jahr	Jan	Feb	Mär	Apr	Mai	Jun	Jul	Aug	Sep	Okt	Nov	Dez	Wertentwicklung KJ
2022	-3,49	-1,06	2,79	-1,63	-1,12	-2,70	0,36	0,41	-1,80	-1,35	1,05	-1,25	-9,51
2023	2,49	-0,93	-0,95	0,11	0,42	0,01	0,38	-0,43	-0,70	-1,42	2,54	2,01	3,47
2024	1,04	1,04	1,40										3,52



Die frühere Wertentwicklung lässt nicht auf zukünftige Renditen schließen.

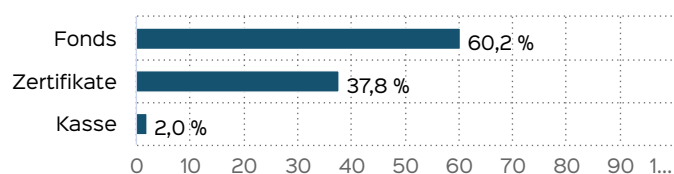
Fondsberaterportrait

Die in Dortmund ansässige apano GmbH hat sich auf die Bedürfnisse deutscher Privatkunden sowie deren Vermögensberater spezialisiert und kann sich auf seit 1994 gesammelte Erfahrungen stützen. Ziel von apano-Anlageprodukten ist es, das Vermögen der Investoren zu vermehren und gleichzeitig vor Verlusten zu schützen. Das Unternehmen ist im deutschen Privatkundensegment hierzulande einer der führenden bankenunabhängigen Anbieter von alternativen Investments. Bisher haben apano über 30.000 Kunden ihr Vertrauen geschenkt. Seit 2010 ist apano mit einer eigenen Repräsentanz in Wien für institutionelle Vertriebspartner auch in Österreich aktiv. Als ein nach dem Kreditwesengesetz lizenziertes Finanzdienstleistungsinstitut wird apano durch die Bundesanstalt für Finanzdienstleistungsaufsicht (BaFin) beaufsichtigt.

Top Wertpapiere

UBS DISC.Z24 SX5E	8,76 %
HELIUM-HELIUM SELECT.SCEO	8,50 %
PERSPEKT.OVID EQU.ESG I	8,36 %
OVID AS.PAC.INF.EQUITY I	5,28 %
GOLDM.S.BK DISC.Z24 SX5E	5,20 %
MAN U.-AHL TR.AL.IN HEOA	5,18 %
DZ BANK DISC.Z24 S500	4,75 %
JPM STR.PRO. DIZ24 SX5E	4,74 %
KSAM-VALUE2 I	4,31 %
JPM STR.PRO. DIZ24 SX5E	3,60 %

Vermögensaufteilung



Wertentwicklung in Perioden

	kumuliert	p.a.
laufendes Jahr	3,52 %	
1 Monat	1,40 %	
3 Monate	3,52 %	
6 Monate	6,75 %	
1 Jahr	6,51 %	6,51 %
3 Jahre	0,37 %	0,12 %
5 Jahre	12,79 %	2,44 %
10 Jahre	5,50 %	0,54 %
seit Auflegung	7,26 %	0,66 %

Die frühere Wertentwicklung lässt nicht auf zukünftige Renditen schließen.

Verwaltungsgesellschaft

HANSAINVEST
Hanseatische Investment-GmbH
Kapstadtring 8
22297 Hamburg
Telefon: (0 40) 3 00 57 - 0
Telefax: (0 40) 3 00 57 - 60 70
E-Mail: service@hansainvest.de
Internet: <http://www.hansainvest.com>

Kontakt: Fondsmanager

apano GmbH
Heiliger Weg 8-10
44135 Dortmund
Telefon: +49 (0)231 13887-0
Telefax: +49 (0)231 13887-500
E-Mail: Service@apano.de
Internet: <http://www.apano.de>

Kontakt: Vertriebspartner

apano GmbH
Heiliger Weg 8-10
44135 Dortmund
Telefon: +49 (0)231 13887-0
Telefax: +49 (0)231 13887-500
E-Mail: Service@apano.de
Internet: <http://www.apano.de>

Wichtige Hinweise

Quelle aller Daten, sofern nicht anders angegeben: HANSAINVEST.

Dies sind Marketinginformationen. Bitte lesen Sie den [Verkaufsprospekt](#) und das [Basisinformationsblatt](#) bevor Sie eine endgültige Anlageentscheidung treffen. Grundlage für den Kauf sind die jeweils gültigen Verkaufsunterlagen, die ausführliche Hinweise zu den einzelnen mit der Anlage verbundenen Risiken enthalten. Der Verkaufsprospekt und die wesentlichen Anlegerinformationen sind ausschließlich in deutscher Sprache in elektronischer Form erhältlich. Auf Wunsch senden wir Ihnen Druckstücke kostenlos zu.

Der Nettoinventarwert von Investmentfonds unterliegt in unterschiedlichem Maße Schwankungen und es gibt keine Garantie dafür, dass die Anlageziele erreicht werden. Es besteht die Gefahr, dass der Anleger durch den Erwerb der Anlage einen finanziellen Verlust erleidet.

Mit dem Erwerb der beworbenen Anlage erwirbt der Anleger lediglich Anteile an einem Fonds und nicht die im Fonds enthaltenen Basiswerte, wie z.B. ein Gebäude oder die Aktie eines Unternehmens.

Die Wertentwicklung wird nach der [BVI-Methode](#) ermittelt. Informationen zur genauen Berechnungsweise der Wertentwicklungen erhalten Sie im Internet unter [Rechenartenbeschreibung](#).

Die zukünftige Wertentwicklung unterliegt der Besteuerung. Diese ist von der persönlichen Situation des jeweiligen Anlegers abhängig und kann sich in der Zukunft ändern.

Das Gesamtfondsvermögen bezieht sich auf das Fondsvermögen aller zum Fonds zugehörigen Anteilsklassen. Dabei wird das Gesamtfondsvermögen in der Währung der Anteilsklasse ausgewiesen, die als erstes aufgelegt wurde.

Die angegebenen laufenden Kosten (Gesamtkostenquote) fielen im letzten Geschäftsjahr des Sondervermögens an; bei neu aufgelegten Fonds handelt es sich um eine Schätzung für das erste Geschäftsjahr. Die anfallenden Kosten können von Jahr zu Jahr schwanken und verringern die Ertragschancen des Anlegers. Nähere Informationen zu den Kosten und zu einer etwaigen

Erfolgsvergütung und deren Zusammensetzung sind aus den wesentlichen Anlegerinformationen zu entnehmen.

Bei einer Investition in den Fonds apano HI Strategie 1 fällt eine Performancefee für den Anleger an, wenn die Wertsteigerung des Fonds apano HI Strategie 1, die festgelegte Geldmarktanlage als Vergleichsmaßstab, übersteigt. Die Performancefee wird folgendermaßen berechnet und verringert die positive Wertentwicklung des Anlegers. 10 % des Betrages, um den die Anteilswertentwicklung am Ende einer Abrechnungsperiode den Ertrag aus einer als Vergleichsmaßstab herangezogenen Geldmarktanlage in dieser Abrechnungsperiode übersteigt, jedoch insgesamt höchstens bis zu 10 % des Durchschnittswerts in der Abrechnungsperiode. Eine negative Wertentwicklung muss aufgeholt werden.

Die in den gegebenenfalls dargestellten Anlagestrukturen oder Vermögensaufteilungen angegebenen Prozentwerte beziehen sich generell auf das gesamte Fondsvermögen. Für die Darstellung einzelner Strukturen wird jeweils nur eine Teilmenge der Vermögensarten als Basis verwendet (z.B. bei Branchen nur der Aktienanteil), so dass in der Summe nicht zwingend 100% erreicht werden.

Die Darstellung der Top Wertpapiere (sofern angezeigt) erfolgt für maximal 60% des Fondsvermögens.

Bei den dargestellten Werten handelt es sich um gerundete Werte, so dass die Summe der Werte von 100 % abweichen kann.

Die Cut-off time bezeichnet den täglichen Orderannahmeschluss der Verwahrstelle des Fonds. Sie wird bei der depotführenden Stelle des Anlegers regelmäßig früher liegen.

Dieses Dokument und die in ihm enthaltenen Informationen richten sich nicht an US-Personen und dürfen nicht in den USA verbreitet werden.

Eine Zusammenfassung der Anlegerrechte in deutscher Sprache können Sie auf unserer Website unter [Compliance](#) erhalten. Der Vertrieb des Fonds kann jederzeit in Übereinstimmung mit den Vorschriften des KAGB widerrufen werden.