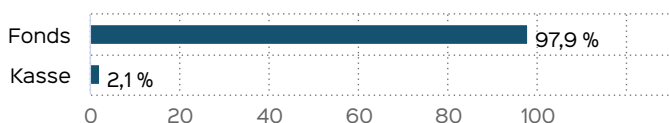


## Marketinginformationen

### Fondsportrait

Der M3 Opportunitas ist ein Dachfonds, dessen aktive Anlagepolitik das Ziel verfolgt, in jeder Marktphase Vermögenszuwächse generieren zu können. Es wird angestrebt vorzugsweise Investmentfonds mit dem Fokus auf deutsche Wertpapiere zu erwerben. Zur Erreichung des Anlageziels investiert der Dachfonds mindestens 51% in Aktienfonds. Bei fallenden Aktienmärkten kann das Aktienmarktrisiko über ausgewählte ETFs abgesichert werden. Daneben kann der Dachfonds u.a. in Euro-Rentenfonds investieren bzw. Kasse vorhalten. Bei den Zielfonds handelt es sich, soweit sinnvoll bzw. möglich, um börsennotierte Exchange Traded Funds (ETFs).

### Vermögensaufteilung



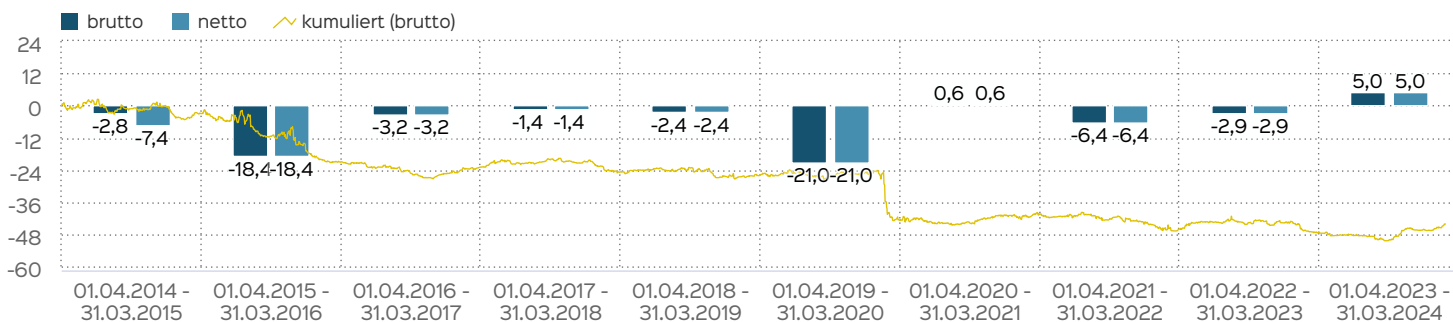
### Fondsberaterportrait

M3 Kapitalkonzepte ist seit vielen Jahren auf die Vermittlung von offenen Investmentfonds spezialisiert. Aus unseren Erfahrungen haben sich klare Anlageprinzipien herausgebildet, die wir als unerlässliche Basis für einen erfolgreichen Anlageprozess sehen. Bei der Fondsauswahl achten wir daher auf eine hohe Marktgängigkeit der Fonds, eine große Transparenz, auf einfache bzw. nachvollziehbare Fondsstrukturen und die Vermeidung von Ausfallrisiken. Sind die Prinzipien erfüllt, achten wir im Rahmen eines Anlageausschusses auf die Erreichung der Anlageziele.

### Fondsprofil

Fondsname	M3 Opportunitas
ISIN	DE000A1JRQB5
WKN	A1JRQB
Auflegungsdatum	02.07.2012
Gesamtfondsvermögen	4,80 Mio. EUR
NAV	27,91 EUR
Ausgabepreis	29,31 EUR
Rücknahmepreis	27,91 EUR
Fondswährung	EUR
Aktives Management	ja
Ausgabeaufschlag	5,00 %
Rücknahmeabschlag	0,00 %
Geschäftsjahresende	30. Nov.
Ertragsverwendung	Thesaurierung
TER (= Laufende Kosten)	2,07 %
Verwaltungsvergütung	davon 1,65 % p.a.
Verwahrstellenvergütung	davon 0,05 % p.a.
Erfolgsabhängige Vergütung	Nein
VL-fähig	nein
Sparplanfähig	ja (mind 50,00 EUR)
Einzelanlagefähig	ja (mind 50,00 EUR)
Vertriebszulassung	DE
Cut-off time	16:00 Uhr
Mindestkapitalbeteiligungsquote	min. 25%

### Wertentwicklung in 12-Monats-Perioden



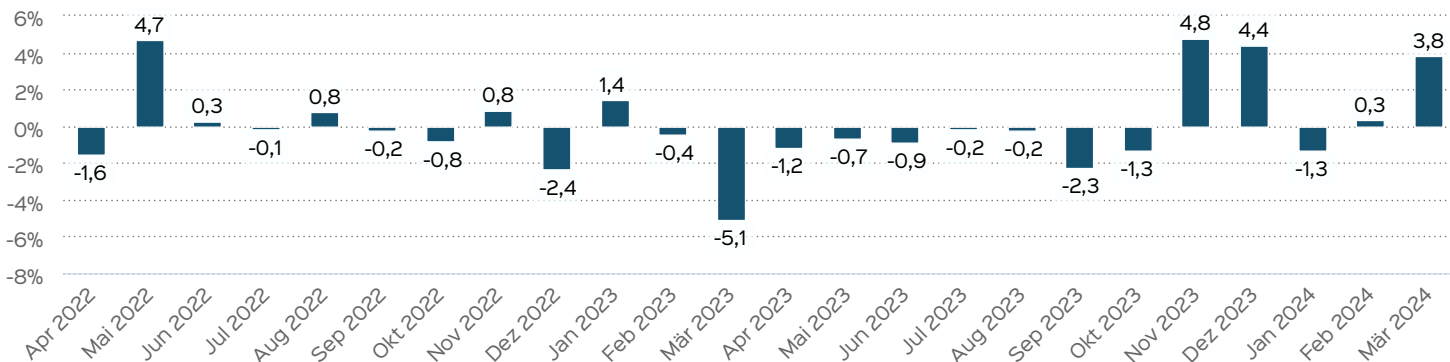
Die Wertentwicklung in der Vergangenheit ist kein verlässlicher Indikator für die künftige Wertentwicklung. Alle Wertentwicklungen gehen von einer Wiederanlage der Ausschüttungen und einem Anlagebetrag von 50 EUR aus und umfassen jeweils zwölf Monate. Nettowertentwicklung: Neben sämtlichen im Fonds anfallenden Kosten wird auch der jeweilige Ausgabeaufschlag von 5,00 % des Anlagebetrags (= 2,38 EUR) berücksichtigt. Dieser wird zu Beginn des dargestellten Wertent-

wicklungszeitraumes vom Anlagebetrag abgezogen. Der Rücknahmeabschlag, sofern ein solcher erhoben wird, wird bei der Rückgabe der Fondsanteile abgezogen. Eine eventuell anfallende, die Wertentwicklung mindernde Depotgebühr bleibt außer Betracht. Bruttowertentwicklung: Entspricht der Nettowertentwicklung, berücksichtigt aber keinen Ausgabeaufschlag.

## Wertentwicklung auf Monatsbasis

Alle Angaben in Prozent

Jahr	Jan	Feb	Mär	Apr	Mai	Jun	Jul	Aug	Sep	Okt	Nov	Dez	Wertentwicklung KJ
2022	-1,47	-2,25	-0,15	-1,57	4,67	0,28	-0,14	0,78	-0,25	-0,84	0,82	-2,36	-2,63
2023	1,44	-0,43	-5,07	-1,20	-0,69	-0,92	-0,19	-0,23	-2,25	-1,31	4,75	4,38	-2,09
2024	-1,33	0,34	3,83										2,80



Die frühere Wertentwicklung lässt nicht auf zukünftige Renditen schließen.

## Kennzahlen

Dauer des Verlustes in Tagen	955
Sharpe Ratio	-0,43
Volatilität	6,93 %
Max Drawdown	-17,52 %
Anzahl negativer Monate	23
Anzahl positiver Monate	13
Anteil positiver Monate	36,11 %
Schlechtester Monat	-5,07 %
Bester Monat	4,75 %

## Wertentwicklung in Perioden

	kumuliert	p.a.
laufendes Jahr	2,80 %	
1 Monat	3,83 %	
3 Monate	2,80 %	
6 Monate	10,93 %	
1 Jahr	4,96 %	4,96 %
3 Jahre	-4,61 %	-1,57 %
5 Jahre	-24,20 %	-5,39 %
10 Jahre	-44,06 %	-5,64 %
seit Auflegung	-44,03 %	-4,82 %

Die frühere Wertentwicklung lässt nicht auf zukünftige Renditen schließen.

## Kontakt: Fondsmanager

SIGNAL IDUNA Asset Management GmbH  
Kapstadtring 8  
22297 Hamburg

## Kontakt: Vertriebspartner

M3 KapitalKonzepte GmbH  
Nottebohmstr. 7  
48145 Münster  
www.kapitalkonzepte.de

## Verwaltungsgesellschaft

Weltoffen. Partnerschaftlich. Verlässlich.  
An diesen Werten wollen wir uns messen lassen.

Als eines der ältesten Investment-Unternehmen in Deutschland prägen traditionelle hanseatische Prinzipien, wie Weltoffenheit, Vertrauenswürdigkeit und Verlässlichkeit, seit jeher unsere Firmenphilosophie. Innovatives Denken und eine konsequente Serviceorientierung haben uns zu dem gemacht, was wir heute sind: Eine Kapitalverwaltungsgesellschaft, deren oberstes Ziel es ist, für ihre Kunden Werte zu schaffen.

HANSAINVEST ist eine Tochter der SIGNAL IDUNA Gruppe.

Kontakt:

HANSAINVEST  
Hanseatische Investment-GmbH  
Kapstadtring 8  
22297 Hamburg  
Telefon: (0 40) 3 00 57 - 0  
Telefax: (0 40) 3 00 57 - 60 70  
E-Mail: [service@hansainvest.de](mailto:service@hansainvest.de)  
Internet: <https://www.hansainvest.com>

## Wichtige Hinweise

Quelle aller Daten, sofern nicht anders angegeben: HANSAINVEST.

Dies sind Marketinginformationen. Bitte lesen Sie den [Verkaufsspekt](#) und das [Basisinformationsblatt](#) bevor Sie eine endgültige Anlageentscheidung treffen. Grundlage für den Kauf sind die jeweils gültigen Verkaufsunterlagen, die ausführliche Hinweise zu den einzelnen mit der Anlage verbundenen Risiken enthalten. Der Verkaufsspekt und die wesentlichen Anlegerinformationen sind ausschließlich in deutscher Sprache in elektronischer Form erhältlich. Auf Wunsch senden wir Ihnen Druckstücke kostenlos zu.

Der Nettoinventarwert von Investmentfonds unterliegt in unterschiedlichem Maße Schwankungen und es gibt keine Garantie dafür, dass die Anlageziele erreicht werden. Es besteht die Gefahr, dass der Anleger durch den Erwerb der Anlage einen finanziellen Verlust erleidet. Mit dem Erwerb der beworbenen Anlage erwirbt der Anleger lediglich Anteile an einem Fonds und nicht die im Fonds enthaltenen Basiswerte, wie z.B. ein Gebäude oder die Aktie eines Unternehmens.

Die Wertentwicklung wird nach der [BVI-Methode](#) ermittelt. Informationen zur genauen Berechnungsweise der Wertentwicklungen erhalten Sie im Internet unter [Rechenartenbeschreibung](#).

Die zukünftige Wertentwicklung unterliegt der Besteuerung. Diese ist von der persönlichen Situation des jeweiligen Anlegers abhängig und kann sich in der Zukunft ändern.

Das Gesamtfondsvermögen bezieht sich auf das Fondsvermögen aller zum Fonds zugehörigen Anteilsklassen. Dabei wird das Gesamtfondsvermögen in der Währung der Anteilsklasse ausgewiesen, die als erstes aufgelegt wurde.

Die angegebenen laufenden Kosten (Gesamtkostenquote) fielen im letzten Geschäftsjahr des Sondervermögens an; bei neu aufgelegten

Fonds handelt es sich um eine Schätzung für das erste Geschäftsjahr. Die anfallenden Kosten können von Jahr zu Jahr schwanken und verringern die Ertragschancen des Anlegers. Nähere Informationen zu den Kosten und zu einer etwaigen Erfolgsvergütung und deren Zusammensetzung sind aus den wesentlichen Anlegerinformationen zu entnehmen.

Es wird keine Erfolgsvergütung berechnet.

Die in den gegebenenfalls dargestellten Anlagestrukturen oder Vermögensaufteilungen angegebenen Prozentwerte beziehen sich generell auf das gesamte Fondsvermögen. Für die Darstellung einzelner Strukturen wird jeweils nur eine Teilmenge der Vermögensarten als Basis verwendet (z.B. bei Branchen nur der Aktienanteil), so dass in der Summe nicht zwingend 100% erreicht werden.

Die Darstellung der Top Wertpapiere (sofern angezeigt) erfolgt für maximal 60% des Fondsvermögens.

Bei den dargestellten Werten handelt es sich um gerundete Werte, so dass die Summe der Werte von 100 % abweichen kann.

Die Cut-off time bezeichnet den täglichen Orderannahmeschluss der Verwahrstelle des Fonds. Sie wird bei der depotführenden Stelle des Anlegers regelmäßig früher liegen.

Dieses Dokument und die in ihm enthaltenen Informationen richten sich nicht an US-Personen und dürfen nicht in den USA verbreitet werden.

Eine Zusammenfassung der Anlegerrechte in deutscher Sprache können Sie auf unserer Website unter [Compliance](#) erhalten.

Der Vertrieb des Fonds kann jederzeit in Übereinstimmung mit den Vorschriften des KAGB widerrufen werden.