

Stand: 28.03.2024

Marketinginformationen

Fondsportrait

Ziel der Anlagepolitik des Fonds ist es, unter Berücksichtigung des Anlagerisikos einen positiven Wertzuwachs zu erzielen.

Der SOLIT Wertefonds investiert in ein eng aufeinander abgestimmtes, breit gestreutes Portfolio ohne grundsätzliche Beschränkung auf eine Region oder eine Vermögensklasse. Im Einzelnen sollen physische Edelmetalle wie zum Bsp. Gold und Silber, Aktien und mittels Verbriefungen weitere Sachwerte wie zum Bsp. Immobilien, Wald, Ackerland & Diamanten erworben werden. Die konkrete Auswahl der einzelnen Investments erfolgt durch die hierfür mandatierten Fondsmanager, die jeweils über langjährige Expertise in ihrem Marktsegment verfügen. Der Fonds ist an keinen Vergleichsindex gebunden. Es wird eine gleichmäßige Wertentwicklung angestrebt um das Fondsvermögen vor Kaufkraftverlust durch Inflation zu schützen. Kursrisiken können durch den Einsatz von Terminmarktinstrumenten abgesichert werden. Die Investitionen in Staatsanleihen, das Verleihen von Wertpapieren aus dem Fonds sowie die Spekulation auf Nahrungsmittelpreise sind für den Fonds ausgeschlossen.

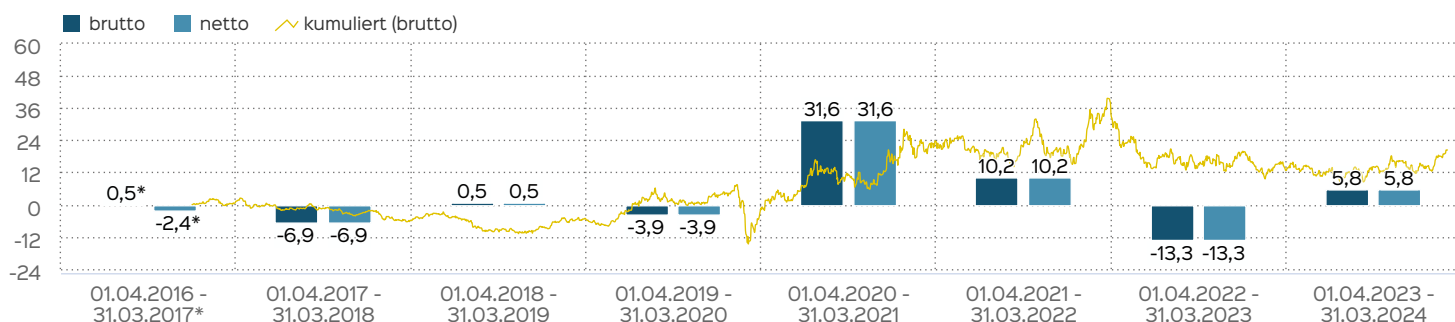
Kennzahlen

Dauer des Verlustes in Tagen	710
Volatilität	13,2 %

Fondsprofil

Fondsname	SOLIT Wertefonds
Anteilscheinklasse	R
ISIN	DE000A2AQ952
WKN	A2AQ95
Auflegungsdatum	02.01.2017
Gesamtfondsvermögen	65,46 Mio. EUR
NAV	116,97 EUR
Ausgabepreis	120,48 EUR
Rücknahmepreis	116,97 EUR
Fondswährung	EUR
Aktives Management	ja
Ausgabeaufschlag	3,00 %
Rücknahmeabschlag	0,00 %
Geschäftsjahresende	31. Mai
Ertragsverwendung	Ausschüttung
TER (= Laufende Kosten)	1,75 %
Verwaltungsvergütung	davon 1,60 % p.a.
Verwahrstellenvergütung	davon 0,05 % p.a.
Erfolgsabhängige Vergütung	Ja, im letzten Geschäftsjahr 0,0 % (Details siehe "Wichtige Hinweise").
VL-fähig	nein
Sparplanfähig	ja
Einzelanlagefähig	ja
Vertriebszulassung	AT, DE
Cut-off time	16:00 Uhr

Wertentwicklung in 12-Monats-Perioden



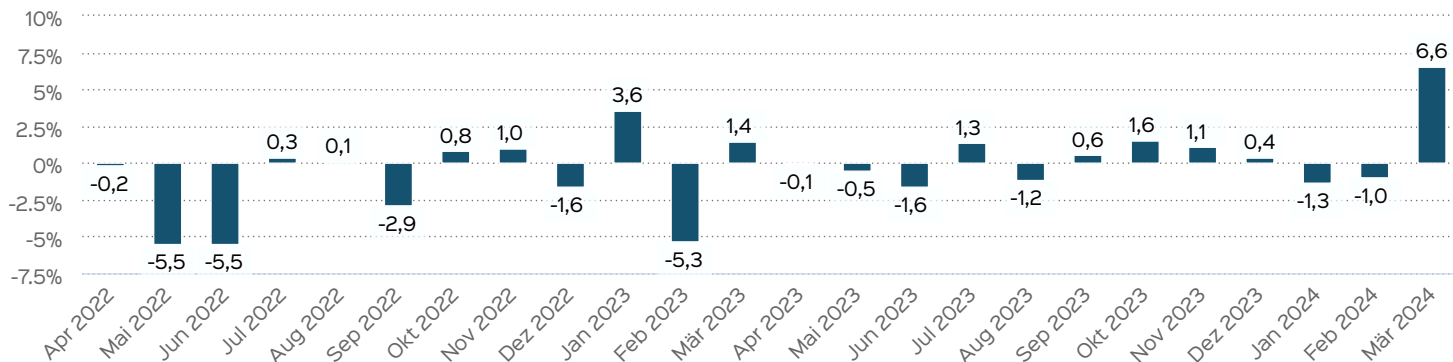
Die Wertentwicklung in der Vergangenheit ist kein verlässlicher Indikator für die künftige Wertentwicklung. Alle Wertentwicklungen gehen von einer Wiederanlage der Ausschüttungen und einem Anlagebetrag von 1.000 EUR aus und umfassen jeweils zwölf Monate. Die mit einem * gekennzeichneten Werte beziehen sich auf einen kürzeren Zeitraum (seit Auflegung). Nettowertentwicklung: Neben sämtlichen im Fonds anfallenden Kosten wird auch der jeweilige Ausgabeaufschlag von 3,00 % des Anlagebetrags (= 29,13 EUR) berücksichtigt. Dieser wird zu

Beginn des dargestellten Wertentwicklungszeitraumes vom Anlagebetrag abgezogen. Der Rücknahmeabschlag, sofern ein solcher erhoben wird, wird bei der Rückgabe der Fondsanteile abgezogen. Eine eventuell anfallende, die Wertentwicklung mindernde Depotgebühr bleibt außer Betracht. Bruttowertentwicklung: Entspricht der Nettowertentwicklung, berücksichtigt aber keinen Ausgabeaufschlag.

Wertentwicklung auf Monatsbasis

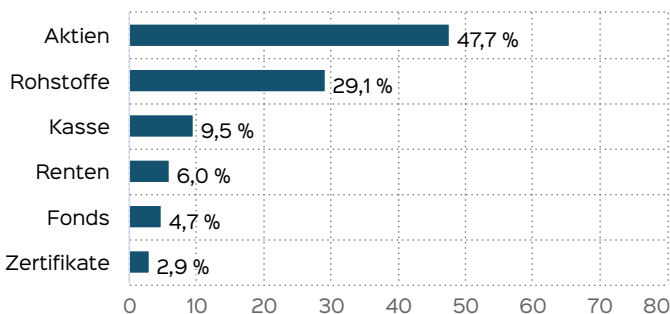
Alle Angaben in Prozent

Jahr	Jan	Feb	Mär	Apr	Mai	Jun	Jul	Aug	Sep	Okt	Nov	Dez	Wertentwicklung KJ
2022	-3,86	7,31	6,27	-0,18	-5,46	-5,50	0,35	0,11	-2,90	0,83	1,04	-1,63	-4,41
2023	3,57	-5,32	1,44	-0,06	-0,55	-1,63	1,34	-1,18	0,61	1,61	1,09	0,42	1,08
2024	-1,32	-0,98	6,57										4,13



Die frühere Wertentwicklung lässt nicht auf zukünftige Renditen schließen.

Vermögensaufteilung inkl. Derivate



Wertentwicklung in Perioden

	kumuliert	p.a.
laufendes Jahr	4,13 %	
1 Monat	6,57 %	
3 Monate	4,13 %	
6 Monate	7,41 %	
1 Jahr	5,81 %	5,81 %
3 Jahre	1,13 %	0,38 %
5 Jahre	27,90 %	5,04 %
10 Jahre		
seit Auflegung	20,35 %	2,59 %

Die frühere Wertentwicklung lässt nicht auf zukünftige Renditen schließen.

Fondsberaterportrait

Die Plutos Vermögensverwaltung AG aus dem hessischen Taunusstein, ist als inhabergeführter und unabhängiger Vermögensverwalter seit 1994 für Mandanten tätig.

Kontakt: Vertriebspartner

SOLIT Fonds GmbH
 Otto-von-Guericke-Ring 10
 65205 Wiesbaden
 Internet: www.solit-fonds.de

Kontakt: Fondsmanager

Plutos Vermögensverwaltung AG
 Aarstraße 244, 65232 Taunusstein

Verwaltungsgesellschaft

HANSAINVEST
 Hanseatische Investment-GmbH
 Kapstadtring 8
 22297 Hamburg
 Telefon: (0 40) 3 00 57 - 0
 Telefax: (0 40) 3 00 57 - 60 70
 E-Mail: service@hansainvest.de
 Internet: <http://www.hansainvest.com>

Wichtige Hinweise

Quelle aller Daten, sofern nicht anders angegeben: HANSAINVEST.

Dies sind Marketinginformationen. Bitte lesen Sie den [Verkaufsprospekt](#) und das [Basisinformationsblatt](#) bevor Sie eine endgültige Anlageentscheidung treffen. Grundlage für den Kauf sind die jeweils gültigen Verkaufsunterlagen, die ausführliche Hinweise zu den einzelnen mit der Anlage verbundenen Risiken enthalten. Der Verkaufsprospekt und die wesentlichen Anlegerinformationen sind ausschließlich in deutscher Sprache in elektronischer Form erhältlich. Auf Wunsch senden wir Ihnen Druckstücke kostenlos zu.

Der Nettoinventarwert von Investmentfonds unterliegt in unterschiedlichem Maße Schwankungen und es gibt keine Garantie dafür, dass die Anlageziele erreicht werden. Es besteht die Gefahr, dass der Anleger durch den Erwerb der Anlage einen finanziellen Verlust erleidet. Mit dem Erwerb der beworbenen Anlage erwirbt der Anleger lediglich Anteile an einem Fonds und nicht die im Fonds enthaltenen Basiswerte, wie z.B. ein Gebäude oder die Aktie eines Unternehmens.

Die Wertentwicklung wird nach der [BVI-Methode](#) ermittelt. Informationen zur genauen Berechnungsweise der Wertentwicklungen erhalten Sie im Internet unter [Rechenartenbeschreibung](#).

Die zukünftige Wertentwicklung unterliegt der Besteuerung. Diese ist von der persönlichen Situation des jeweiligen Anlegers abhängig und kann sich in der Zukunft ändern.

Das Gesamtfondsvermögen bezieht sich auf das Fondsvermögen aller zum Fonds zugehörigen Anteilsklassen. Dabei wird das Gesamtfondsvermögen in der Währung der Anteilsklasse ausgewiesen, die als erstes aufgelegt wurde.

Die angegebenen laufenden Kosten (Gesamtkostenquote) fielen im letzten Geschäftsjahr des Sondervermögens an; bei neu aufgelegten Fonds handelt es sich um eine Schätzung für das erste Geschäftsjahr. Die anfallenden Kosten können von Jahr zu Jahr schwanken und verringern die Ertragschancen des Anlegers. Nähere Informationen zu den Kosten und zu einer etwaigen Erfolgsvergütung und deren Zu-

sammensetzung sind aus den wesentlichen Anlegerinformationen zu entnehmen.

Bei einer Investition in den Fonds SOLIT Wertefonds R fällt eine Performancefee für den Anleger an, wenn die positive Wertentwicklung des Fonds SOLIT Wertefonds R die Hurdle Rate von 5 % im Geschäftsjahr übersteigt. Die Performancefee wird folgendermaßen berechnet und verringert die positive Wertentwicklung des Anlegers. 7,5 % des Betrages, um den der Anteilwert am Ende einer Abrechnungsperiode den Anteilwert am Anfang der Abrechnungsperiode um 5 % übersteigt (absolut positive Anteilwertentwicklung), jedoch insgesamt höchstens bis zu 10 % des Durchschnittswerts in der Abrechnungsperiode. Eine negative Wertentwicklung muss aufgeholt werden.

Die in den gegebenenfalls dargestellten Anlagestrukturen oder Vermögensaufteilungen angegebenen Prozentwerte beziehen sich generell auf das gesamte Fondsvermögen. Für die Darstellung einzelner Strukturen wird jeweils nur eine Teilmenge der Vermögensarten als Basis verwendet (z.B. bei Branchen nur der Aktienanteil), so dass in der Summe nicht zwingend 100% erreicht werden.

Die Darstellung der Top Wertpapiere (sofern angezeigt) erfolgt für maximal 60% des Fondsvermögens.

Bei den dargestellten Werten handelt es sich um gerundete Werte, so dass die Summe der Werte von 100 % abweichen kann.

Die Cut-off time bezeichnet den täglichen Orderannahmeschluss der Verwahrstelle des Fonds. Sie wird bei der depotführenden Stelle des Anlegers regelmäßig früher liegen.

Dieses Dokument und die in ihm enthaltenen Informationen richten sich nicht an US-Personen und dürfen nicht in den USA verbreitet werden.

Eine Zusammenfassung der Anlegerrechte in deutscher Sprache können Sie auf unserer Website unter [Compliance](#) erhalten.

Der Vertrieb des Fonds kann jederzeit in Übereinstimmung mit den Vorschriften des KAGB widerrufen werden.