

Marketinginformationen

Fondsportrait

Der Fonds strebt die Erwirtschaftung einer langfristigen Wertsteigerung des eingesetzten Kapitals an.

Um dies zu erreichen, kann das Investmentvermögen in Aktien, verzinsliche Wertpapiere, Geldmarktinstrumente, Bankguthaben, Edelmetalle und Fonds (Investmentvermögen) mit Vertriebszulassung in Deutschland investieren. Die Gewichtung der Fonds kann unter Berücksichtigung der gesetzlich vorgeschriebenen Höchstgrenzen variieren. Im Rahmen eines aktiven Fondsmanagements wird eine möglichst geringe Wertschwankung der Vermögensgegenstände angestrebt.

Das Portfoliomanagement für den Vis Bonum Defensus ist an die Volksbank Sprockhövel eG ausgelagert.

Fondsberaterportrait

Die Volksbank Sprockhövel eG ist eine Genossenschaftsbank mit Sitz in Sprockhövel. Sie gehört dem Bundesverband der Deutschen Volksbanken und Raiffeisenbanken (BVR) und dessen Sicherungseinrichtung an.

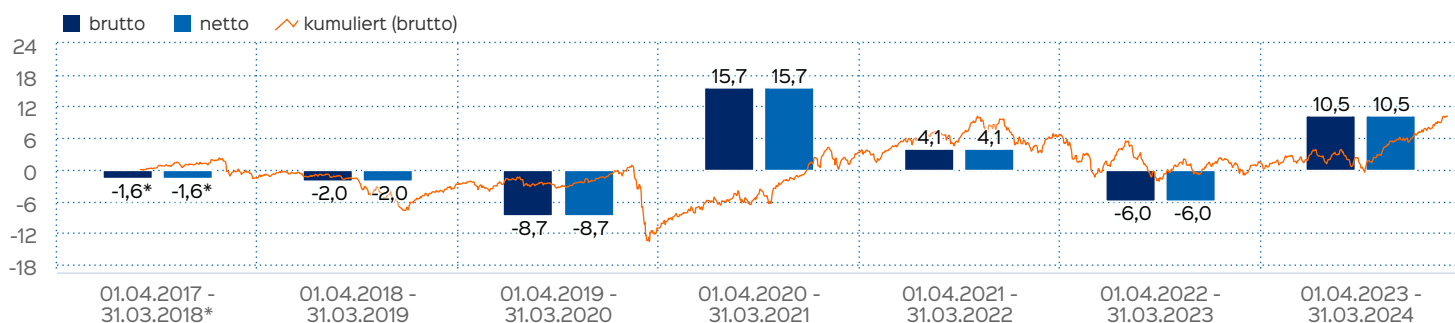
Ein wichtiger Aspekt unterscheidet uns von anderen Banken: Wir sind eine Genossenschaftsbank. Bei uns können nur Kunden Mitglied, also Teilhaber werden. Ihnen allen sind wir in ganz besonderer Weise verpflichtet. Unsere Geschäftstätigkeit orientiert sich an ihren Interessen. Dies spiegelt sich auch in unserer Genossenschaftlichen Beratung wider: Wir stellen nicht einzelne Produkte in den Mittelpunkt, sondern Sie mit Ihren Zielen und Wünschen.

Lokal verankert, überregional vernetzt, ihren Mitgliedern verpflichtet und demokratisch organisiert: Diese Merkmale kennzeichnen Genossenschaftsbanken wie Ihre Volksbank Sprockhövel eG. Die Idee der Genossenschaft entstand im 19. Jahrhundert. Aus Selbsthilfe-Einrichtungen wurde ein Erfolgsmodell, das sich bis heute bewährt.

Fondsprofil

Fondsname	Vis Bonum Defensus
ISIN	DE000A2DMWA7
WKN	A2DMWA
Auflegungsdatum	01.09.2017
Gesamtfondsvermögen	10,61 Mio. EUR
NAV	10,98 EUR
Ausgabepreis	10,98 EUR
Rücknahmepreis	10,98 EUR
Fondswährung	EUR
Aktives Management	ja
Ausgabeaufschlag	0,00 %
Rücknahmeabschlag	0,00 %
Geschäftsjahresende	31. März
Ertragsverwendung	Thesaurierung
TER (= Laufende Kosten)	2,02 %
Verwaltungsvergütung	davon 1,07 % p.a.
Verwahrstellenvergütung	davon 0,05 % p.a.
Erfolgsabhängige Vergütung	Nein
VL-fähig	nein
Sparplanfähig	ja (mind 10,00 EUR)
Einzelanlagefähig	ja (mind 10,00 EUR)
Vertriebszulassung	DE
Cut-off time	16:00 Uhr

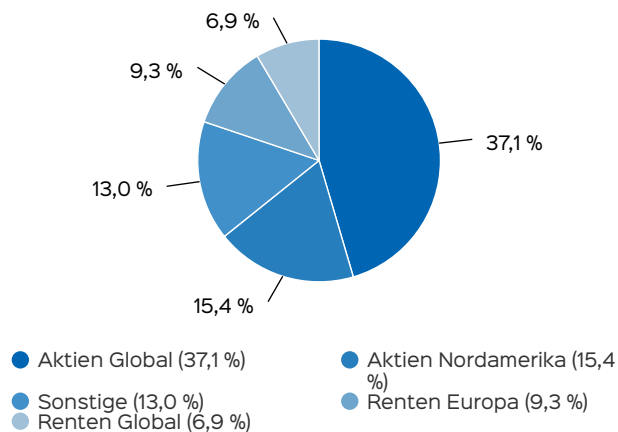
Wertentwicklung in 12-Monats-Perioden



Die Wertentwicklung in der Vergangenheit ist kein verlässlicher Indikator für die künftige Wertentwicklung. Alle Wertentwicklungen gehen von einer Wiederanlage der Ausschüttungen und einem Anlagebetrag von 10 EUR aus und umfassen jeweils zwölf Monate. Die mit einem * gekennzeichneten Werte beziehen sich auf einen kürzeren Zeitraum (seit Auflegung). Nettowertentwicklung: Neben sämtlichen im Fonds anfallenden Kosten wird auch der jeweilige Ausgabeaufschlag berücksichtigt. Dieser wird zu Beginn des

dargestellten Wertentwicklungszeitraumes vom Anlagebetrag abgezogen. Der Rücknahmeabschlag, sofern ein solcher erhoben wird, wird bei der Rückgabe der Fondsanteile abgezogen. Eine eventuell anfallende, die Wertentwicklung mindernde Depotgebühr bleibt außer Betracht. Bruttowertentwicklung: Entspricht der Nettowertentwicklung, berücksichtigt aber keinen Ausgabeaufschlag.

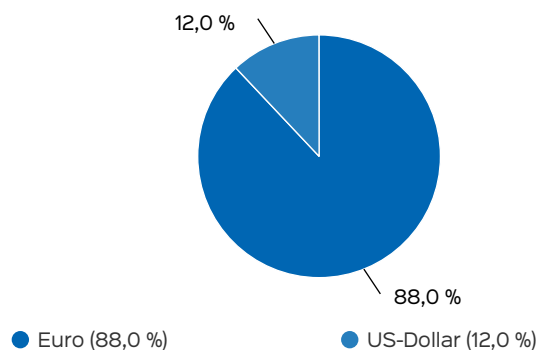
Anlagestruktur nach Fondskategorien



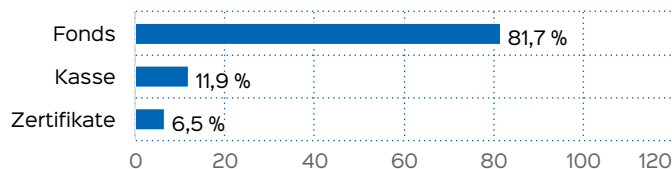
Top Wertpapiere

AMUN.I.S.-A.PR.GLUEDRDLA	8,92 %
OPTOFLEX I	8,35 %
TWELVEMULTSTR PEOA	6,94 %
DT.BOERSE COM. XETRA-GOLD	6,46 %
S4A US LONG I	6,43 %
DNB FD-DNB TEC.RET.AN ACC	5,85 %
ISHSII-GL.WATER DLDIS	5,75 %
ISHSII-GL INFRASTR.DLDIS	5,64 %
ISHS V-M.WHCS ESG ETF DLD	5,60 %

Anlagestruktur nach Währungen



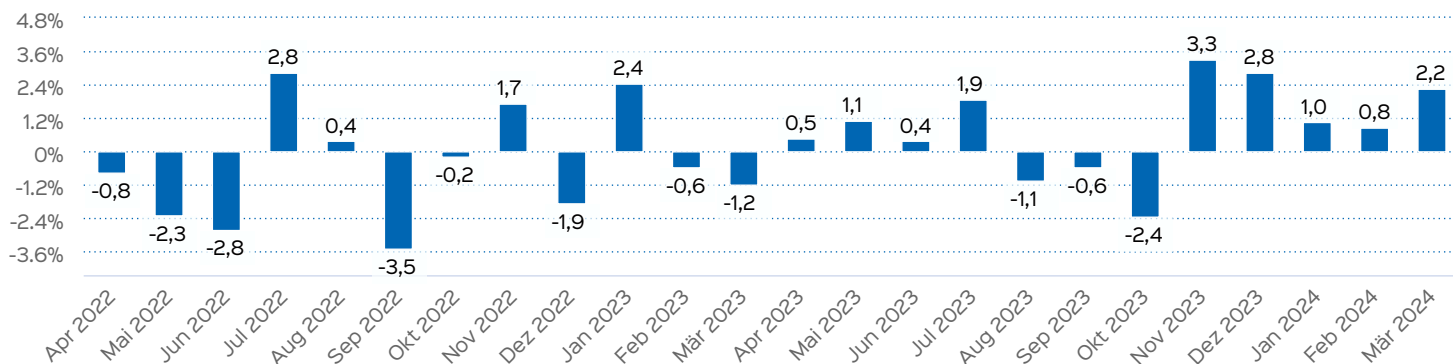
Vermögensaufteilung



Wertentwicklung auf Monatsbasis

Alle Angaben in Prozent

Jahr	Jan	Feb	Mär	Apr	Mai	Jun	Jul	Aug	Sep	Okt	Nov	Dez	Wertentwicklung KJ
2022	-4,21	-0,86	1,93	-0,76	-2,29	-2,83	2,81	0,39	-3,50	-0,20	1,72	-1,89	-9,52
2023	2,43	-0,59	-1,19	0,50	1,10	0,40	1,87	-1,06	-0,59	-2,36	3,33	2,83	6,68
2024	1,04	0,85	2,23										4,17



Die frühere Wertentwicklung lässt nicht auf zukünftige Renditen schließen.

Chancen

- Die Einzelfonds sind an internationalen Aktien- und Rentenmärkten engagiert, um in besonderer Weise von Kurs- und Ertragschancen dieser Märkte und Währungsräume profitieren zu können.
- Die breite Streuung über mehrere Einzelfonds reduziert das einer einzelnen Aktie bzw. einzelnen Anleihe innewohnende Risiko.
- Bei Anlage von Vermögenswerten in Fremdwährungen kann der Fondsanteilswert aufgrund von Wechselkursänderungen positiv beeinflusst werden.

Risiken

- Die in den Einzelfonds enthaltenen Aktien sind grundsätzlich durch eine höhere Schwankung in der Kursentwicklung gekennzeichnet, Kursverluste sind jederzeit möglich.
- Durch das teilweise Engagement in unterschiedlichen Fremdwährungen können Wechselkursverluste entstehen.
- Länder-, Bonitäts-, Ausfall- und Liquiditätsrisiken der von den Zielfonds gehaltenen Wertpapiere können die Kurse negativ beeinflussen.
- Informationen zu weiteren Risiken können dem [Basisinformationsblatt](#) und dem [VKP](#) entnommen werden.
- Insbesondere weist der Fonds aufgrund seiner Zusammensetzung und des möglichen Einsatzes von Derivaten erhöhte Schwankungen des Anteilpreises auf.

Risiko- und Ertragsprofil



Hinweis

Der Gesamtrisikoindikator hilft Ihnen, das mit diesem Produkt verbundene Risiko im Vergleich zu anderen Produkten einzuschätzen. Er zeigt, wie hoch die Wahrscheinlichkeit ist, dass Sie bei diesem Produkt Geld verlieren, weil sich die Märkte in einer bestimmten Weise entwickeln oder wir nicht in der Lage sind, Sie auszubezahlen. Wir haben dieses Produkt auf einer Skala von 1 bis 7 in die Risikoklasse 3 eingestuft, wobei 3 einer mittelniedrigen Risikoklasse entspricht. Das Risiko potenzieller Verluste aus der künftigen Wertentwicklung wird als mittelniedrig eingestuft. Bei ungünstigen Marktbedingungen ist es unwahrscheinlich, dass die Fähigkeit beeinträchtigt ist, Ihr Rückgabeverlangen auszuführen.

Weitere Informationen zu den Risiken finden Sie in dem Dokument: [Wesentliche Anlegerinformationen](#)

Empfohlener Anlagehorizont



Empfehlung

Der Risikoindikator beruht auf der Annahme, dass Sie das Produkt 5 Jahre halten. Wenn Sie die Anlage frühzeitig einlösen, kann das tatsächliche Risiko erheblich davon abweichen und Sie erhalten unter Umständen weniger zurück.

Wichtige Hinweise

Quelle aller Daten, sofern nicht anders angegeben: HANSAINVEST.

Dies sind Marketinginformationen. Bitte lesen Sie den **Verkaufprospekt** und das **Basisinformationsblatt** bevor Sie eine endgültige Anlageentscheidung treffen. Grundlage für den Kauf sind die jeweils gültigen Verkaufsunterlagen, die ausführliche Hinweise zu den einzelnen mit der Anlage verbundenen Risiken enthalten. Der Verkaufprospekt und die wesentlichen Anlegerinformationen sind ausschließlich in deutscher Sprache in elektronischer Form erhältlich. Auf Wunsch senden wir Ihnen Druckstücke kostenlos zu.

Der Nettoinventarwert von Investmentfonds unterliegt in unterschiedlichem Maße Schwankungen und es gibt keine Garantie dafür, dass die Anlageziele erreicht werden. Es besteht die Gefahr, dass der Anleger durch den Erwerb der Anlage einen finanziellen Verlust erleidet.

Mit dem Erwerb der beworbenen Anlage erwirbt der Anleger lediglich Anteile an einem Fonds und nicht die im Fonds enthaltenen Basiswerte, wie z.B. ein Gebäude oder die Aktie eines Unternehmens.

Die Wertentwicklung wird nach der **BVI-Methode** ermittelt.

Informationen zur genauen Berechnungsweise der Wertentwicklungen erhalten Sie im Internet unter **Rechenartenbeschreibung**.

Die zukünftige Wertentwicklung unterliegt der Besteuerung. Diese ist von der persönlichen Situation des jeweiligen Anlegers abhängig und kann sich in der Zukunft ändern.

Das Gesamtfondsvermögen bezieht sich auf das Fondsvermögen aller zum Fonds zugehörigen Anteilsklassen. Dabei wird das Gesamtfondsvermögen in der Währung der Anteilsklasse ausgewiesen, die als erstes aufgelegt wurde.

Die angegebenen laufenden Kosten (Gesamtkostenquote) fielen im letzten Geschäftsjahr des Sondervermögens an; bei neu aufgelegten Fonds handelt es sich um eine Schätzung für das erste Geschäftsjahr. Die anfallenden Kosten können von Jahr zu Jahr schwanken und verringern die Ertragschancen des Anlegers. Nähere Informationen zu den Kosten und zu einer etwaigen Erfolgsvergütung und deren Zusammensetzung sind aus den wesentlichen Anlegerinformationen zu entnehmen.

Es wird keine Erfolgsvergütung berechnet.

Die in den gegebenenfalls dargestellten Anlagestrukturen oder Vermögensaufteilungen angegebenen Prozentwerte beziehen sich generell auf das gesamte Fondsvermögen. Für die Darstellung einzelner Strukturen wird jeweils nur eine Teilmenge der Vermögensarten als Basis verwendet (z.B. bei Branchen nur der Aktienanteil), so dass in der Summe nicht zwingend 100% erreicht werden.

Die Darstellung der Top Wertpapiere (sofern angezeigt) erfolgt für maximal 60% des Fondsvermögens.

Bei den dargestellten Werten handelt es sich um gerundete Werte, so dass die Summe der Werte von 100 % abweichen kann.

Die Cut-off time bezeichnet den täglichen Orderannahmeschluss der Verwahrstelle des Fonds. Sie wird bei der depotführenden Stelle des Anlegers regelmäßig früher liegen.

Dieses Dokument und die in ihm enthaltenen Informationen richten sich nicht an US-Personen und dürfen nicht in den USA verbreitet werden.

Eine Zusammenfassung der Anlegerrechte in deutscher Sprache können Sie auf unserer Website unter **Compliance** erhalten. Der Vertrieb des Fonds kann jederzeit in Übereinstimmung mit den Vorschriften des KAGB widerrufen werden.

Kontakt: Vertriebspartner

Volksbank Sprockhövel eG
Mühlenstr. 2a
45549 Sprockhövel
Telefon: +49 (0)23 24 901 0
Telefax: +49 (0)23 24 901 150
E-Mail: info@vbsprockhoevel.de
Internet: <http://www.vbsprockhoevel.de>

Kontakt: Fondsmanager

Volksbank Sprockhövel eG
Mühlenstr. 2a
45549 Sprockhövel
Telefon: +49 (0)23 24 901 0
Telefax: +49 (0)23 24 901 150
E-Mail: info@vbsprockhoevel.de
Internet: <http://www.vbsprockhoevel.de>

Verwaltungsgesellschaft

HANSAINVEST
Hanseatische Investment-GmbH
Kapstadtring 8
22297 Hamburg
Telefon: +49 (0)40 3 00 57 - 0
Telefax: +49 (0)40 3 00 57 - 60 70
E-Mail: service@hansainvest.de
Internet: <http://www.hansainvest.com>