


Marketinginformationen

Fondsmanagerkommentar



Im Verlauf des Kalendermonats März hat sich eine positive Wertentwicklung im Umfang von rund 0,5% bei einer Volatilität von unter 2% eingestellt. Der Wertzuwachs resultiert aus verschiedenen Renditequellen wie beispielsweise einem Aktienrückkaufangebot bei Centrotec AG oder der positiven Entwicklung des Übernahmefalls MorphoSys AG.

Mit einem Portfolioanteil von rund 22% sind wir aktuell in acht Übernahme-situationen aus drei verschiedenen europäischen Ländern investiert. Unser belgischer Fall Intervest Offices & Warehouses S.A. ist positiv abgeschlossen, d.h. wir haben inzwischen den Kaufpreis für unsere angebotenen Aktien erhalten. Unter den anderen Portfoliotiteln, für die ein Übernahmeangebot läuft, hat sich MorphoSys AG besonders gut entwickelt, nachdem dort wesentliche Wettbewerbsbehörden die Übernahme freigegeben haben.

Unter unseren Squeeze-Out Titeln wurde bei der Aareal Bank AG die Barabfindung festgelegt. Nachdem die Barabfindung kaum vom letzten Aktienkurs abweicht, hat sich das unwesentlich auf unsere Wertentwicklung ausgewirkt.

Die zahlreichen laufenden Übernahmen sind für uns die Basis für weitere Ereignisse entlang der typischen M&A-Ereigniskette. Dementsprechend beurteilen wir die anhaltend starke Aktivität als gute Perspektive für die kommenden Quartale.

28.03.2024

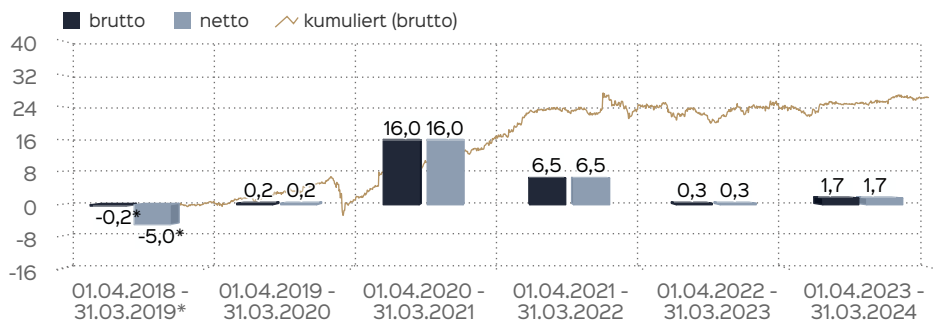
Robert Hillmann

Fondsportrait

Ziel ist es, eine absolute Wertsteigerung bei möglichst niedriger Volatilität zu erzielen. Der Mainberg Special Situations Fund ist ein Aktienfonds und investiert in Sondersituationen mit attraktivem Chance-Risiko-Profil. Das Vermögen soll zum überwiegenden Teil seines Wertes in Aktien angelegt werden, die zum amtlichen Handel an einer Börse oder an einem anderen organisierten Markt zugelassen oder in diesen einbezogen sind. Ein Schwerpunkt liegt auf Events und Spezialsituationen wie z.B. M&A-Situationen in Europa, besonders im deutschsprachigen Raum.

Der Fonds nutzt Preisineffizienzen in strukturell weniger beachteten Situationen, unabhängig von der Marktkapitalisierung und der Branche des Unternehmens. Durch diszipliniertes Investieren werden unter Ausnutzung von starken Absicherungen nach unten, z.B. durch ein vorliegendes Barabfindungsangebot, risikogemässe Wertzuwächse angestrebt. Die jeweilige Chance nach oben wird durch eine fundamentale Analyse identifiziert und eingeschätzt. Der Fonds strebt eine von der Entwicklung der Börsen unabhängige Rendite bei gleichzeitig niedrigerem Risiko an, eine Orientierung an einem Index findet demgemäß nicht statt.

Wertentwicklung in 12-Monats-Perioden



Die Wertentwicklung in der Vergangenheit ist kein verlässlicher Indikator für die künftige Wertentwicklung. Alle Wertentwicklungen gehen von einer Wiederanlage der Ausschüttungen und einem Anlagebetrag von 1.000 EUR aus und umfassen jeweils zwölf Monate. Die mit einem * gekennzeichneten Werte beziehen sich auf einen kürzeren Zeitraum (seit Auflegung). Nettowertentwicklung: Neben sämtlichen im Fonds anfallenden Kosten wird auch der jeweilige Ausgabeaufschlag von 5,00 % des Anlagebetrags (= 47,62 EUR) berücksichtigt. Dieser wird zu Beginn des dargestellten Wertentwicklungszeitraumes vom Anlagebetrag abgezogen. Der Rücknahmeabschlag, sofern ein solcher erhoben wird, wird bei der Rückgabe der Fondsanteile abgezogen. Eine eventuell anfallende, die Wertentwicklung mindernde Depotgebühr bleibt außer Betracht. Bruttowertentwicklung: Entspricht der Nettowertentwicklung, berücksichtigt aber keinen Ausgabeaufschlag.

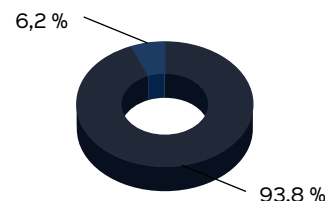
Ranking



Fondsprofil

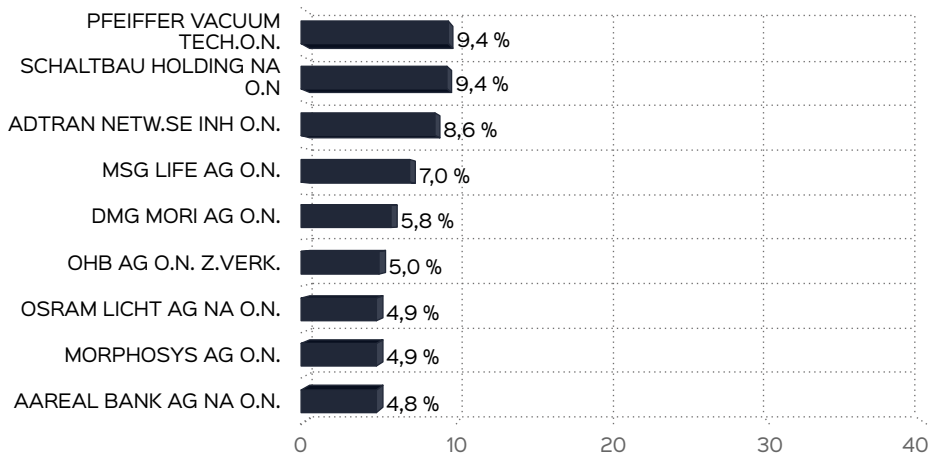
Fondsname	Mainberg Special Situations Fund HI
Anteilschein-kategorie	R
ISIN	DE000A2JQH89
WKN	A2JQH8
Auflegungsdatum	02.01.2019
Gesamtfondsvermögen	44,49 Mio. EUR
NAV	125,99 EUR
Ausgabepreis	132,29 EUR
Rücknahmepreis	125,99 EUR
Fondswährung	EUR
Aktives Management	ja
Geschäftsjahresende	31. Dez.
Ertragsverwendung	Thesaurierung
VL-fähig	nein
Sparplanfähig	ja
Einzelanlagefähig	ja
Vertriebszulassung	AT, DE
Cut-off time	16:00 Uhr
Mindestkapitalbeteiligungsquote	min. 51%

Vermögensaufteilung



- Aktien (93,8 %)
- Kasse (6,2 %)

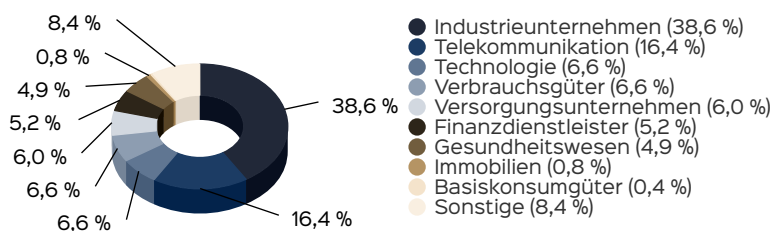
Top Wertpapiere



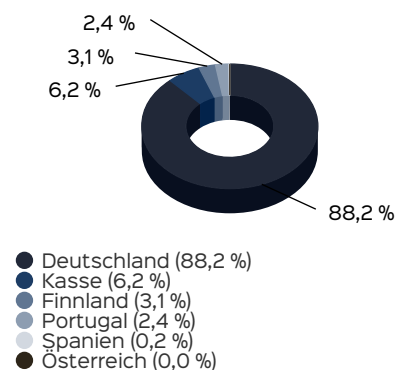
Kennzahlen

Investitionsgrad	93,82 %
LiquidityRatio	0,4859-39
Dauer des Verlustes in Tagen	815
Sharpe Ratio	0,28
Volatilität	4,86 %
Drawdown	-0,88 %
Max Drawdown	-5,81 %
Anzahl negativer Monate	15
Anzahl positiver Monate	21
Anteil positiver Monate	58,33 %
Schlechtester Monat	-2,27 %
Bester Monat	2,77 %

Struktur nach Branchen



Struktur nach Ländern



Risiko- und Ertragsprofil



Hinweis

Der Gesamtrisikoindikator hilft Ihnen, das mit diesem Produkt verbundene Risiko im Vergleich zu anderen Produkten einzuschätzen. Er zeigt, wie hoch die Wahrscheinlichkeit ist, dass Sie bei diesem Produkt Geld verlieren, weil sich die Märkte in einer bestimmten Weise entwickeln oder wir nicht in der Lage sind, Sie auszubezahlen. Wir haben dieses Produkt auf einer Skala von 1 bis 7 in die Risikoklasse 3 eingestuft, wobei 3 einer mittelniedrigen Risikoklasse entspricht. Das Risiko potenzieller Verluste aus der künftigen Wertentwicklung wird als mittelniedrig eingestuft. Bei ungünstigen Marktbedingungen ist es unwahrscheinlich, dass die Fähigkeit beeinträchtigt ist, Ihr Rückgabeverlangen auszuführen.

Weitere Informationen zu den Risiken finden Sie in dem Dokument: Wesentliche Anlegerinformationen

Empfohlener Anlagehorizont



Empfehlung

Der Risikoindikator beruht auf der Annahme, dass Sie das Produkt 5 Jahre halten. Wenn Sie die Anlage frühzeitig einlösen, kann das tatsächliche Risiko erheblich davon abweichen und Sie erhalten unter Umständen weniger zurück.

Chancen

- Der Mainberg Special Situations Fund hat ein asymmetrisches Risikoprofil
- Die Wertentwicklung des Fonds ist vom Gesamtmarkt abgekoppelt
- Es besteht eine disziplinierte Risikostreuung
- Der Fonds ist stets effektiv abgesichert

Risiken

- Kursverluste aufgrund von marktbedingten Schwankungen
- Ausfallrisiken: Geschäfte mit verschiedenen Vertragspartnern, die Verpflichtungen nicht mehr nachkommen können
- Informationen zu weiteren Risiken können dem [Basisinformationsblatt](#) und dem [VKP](#) entnommen werden.
- Insbesondere weist der Fonds aufgrund seiner Zusammensetzung und des möglichen Einsatzes von Derivaten erhöhte Schwankungen des Anteilpreises auf.

Kontakt: Fondsmanager

Mainberg Asset Management GmbH
 Bockenheimer Landstrasse 2-4
 D-60306 Frankfurt am Main
 E-Mail: info@mainberg.fund
 Tel.: +49 69 27 31 56 17 0
 Fax.: +49 69 27 31 56 17 9
 Internet: <http://www.mainberg.fund/>

Konditionen

Ausgabeaufschlag	5,00 %
Rücknahmeabschlag	0,00 %
TER (= Laufende Kosten)	1,94 %
Verwaltungsvergütung	davon 1,84 % p.a.
Verwahrstellenvergütung	davon 0,07 % p.a.
Erfolgsabhängige Vergütung	Ja, im letzten Geschäftsjahr 0,01 % (Details siehe "Wichtige Hinweise").

Verwaltungsgesellschaft

HANSAINVEST
 Hanseatische Investment-GmbH
 Kapstadtring 8
 22297 Hamburg
 Telefon: +49 (0)40 3 00 57 - 0
 Telefax: +49 (0)40 3 00 57 - 60 70
 E-Mail: service@hansainvest.de
 Internet: <http://www.hansainvest.com>

Fondsberaterportrait

Die Mainberg Asset Management GmbH ist bankenunabhängig und inhabergeführt. Bereits seit 2012 investieren die Gründer entlang der gesamten M&A-Ereigniskette in Spezialsituationen mit einem marktunabhängigen Chance-Risiko-Profil.

Kontakt: Vertriebspartner

Mainberg Asset Management GmbH
 Bockenheimer Landstrasse 2-4
 D-60306 Frankfurt am Main
 E-Mail: info@mainberg.fund
 Tel.: +49 69 27 31 56 17 0
 Fax.: +49 69 27 31 56 17 9
 Internet: <http://www.mainberg.fund/>

Wichtige Hinweise

Quelle aller Daten, sofern nicht anders angegeben: HANSAINVEST.

Dies sind Marketinginformationen. Bitte lesen Sie den [Verkaufsprospekt](#) und das [Basisinformationsblatt](#) bevor Sie eine endgültige Anlageentscheidung treffen. Grundlage für den Kauf sind die jeweils gültigen Verkaufsunterlagen, die ausführliche Hinweise zu den einzelnen mit der Anlage verbundenen Risiken enthalten. Der Verkaufsprospekt und die wesentlichen Anlegerinformationen sind ausschließlich in deutscher Sprache in elektronischer Form erhältlich. Auf Wunsch senden wir Ihnen Druckstücke kostenlos zu.

Der Nettoinventarwert von Investmentfonds unterliegt in unterschiedlichem Maße Schwankungen und es gibt keine Garantie dafür, dass die Anlageziele erreicht werden. Es besteht die Gefahr, dass der Anleger durch den Erwerb der Anlage einen finanziellen Verlust erleidet. Mit dem Erwerb der beworbenen Anlage erwirbt der Anleger lediglich Anteile an einem Fonds und nicht die im Fonds enthaltenen Basiswerte, wie z.B. ein Gebäude oder die Aktie eines Unternehmens.

Die Wertentwicklung wird nach der [BVI-Methode](#) ermittelt. Informationen zur genauen Berechnungsweise der Wertentwicklungen erhalten Sie im Internet unter [Rechenartenbeschreibung](#).

Die zukünftige Wertentwicklung unterliegt der Besteuerung. Diese ist von der persönlichen Situation des jeweiligen Anlegers abhängig und kann sich in der Zukunft ändern.

Das Gesamtfondsvermögen bezieht sich auf das Fondsvermögen aller zum Fonds zugehörigen Anteilsklassen. Dabei wird das Gesamtfondsvermögen in der Währung der Anteilsklasse ausgewiesen, die als erstes aufgelegt wurde.

Die angegebenen laufenden Kosten (Gesamtkostenquote) fielen im letzten Geschäftsjahr des Sondervermögens an; bei neu aufgelegten Fonds handelt es sich um eine Schätzung für das erste Geschäftsjahr. Die anfallenden Kosten können von Jahr zu Jahr schwanken und verringern die Ertragschancen des Anlegers. Nähere Informationen zu den Kosten und zu einer etwaigen Erfolgsvergütung und deren Zusammensetzung sind aus den wesentlichen Anlegerinformationen zu

entnehmen.

Bei einer Investition in den Fonds Mainberg Special Situations Fund HI R fällt eine Performancefee für den Anleger an, wenn die Wertsteigerung des Fonds Mainberg Special Situations Fund HI R, die festgelegte Geldmarktanlage als Vergleichsmaßstab, übersteigt. Die Performancefee wird folgendermaßen berechnet und verringert die positive Wertentwicklung des Anlegers. 15 % des Betrages, um den die Anteilswertentwicklung am Ende einer Abrechnungsperiode den Ertrag aus einer als Vergleichsmaßstab herangezogenen Geldmarktanlage in dieser Abrechnungsperiode übersteigt, jedoch insgesamt höchstens bis zu 10 % des Durchschnittswerts in der Abrechnungsperiode. Eine negative Wertentwicklung muss aufgeholt werden.

Die in den gegebenenfalls dargestellten Anlagestrukturen oder Vermögensaufteilungen angegebenen Prozentwerte beziehen sich generell auf das gesamte Fondsvermögen. Für die Darstellung einzelner Strukturen wird jeweils nur eine Teilmenge der Vermögensarten als Basis verwendet (z.B. bei Branchen nur der Aktienanteil), so dass in der Summe nicht zwingend 100% erreicht werden.

Die Darstellung der Top Wertpapiere (sofern angezeigt) erfolgt für maximal 60% des Fondsvermögens.

Bei den dargestellten Werten handelt es sich um gerundete Werte, so dass die Summe der Werte von 100 % abweichen kann.

Die Cut-off time bezeichnet den täglichen Orderannahmeschluss der Verwahrstelle des Fonds. Sie wird bei der depotführenden Stelle des Anlegers regelmäßig früher liegen.

Dieses Dokument und die in ihm enthaltenen Informationen richten sich nicht an US-Personen und dürfen nicht in den USA verbreitet werden.

Eine Zusammenfassung der Anlegerrechte in deutscher Sprache können Sie auf unserer Website unter [Compliance](#) erhalten.

Der Vertrieb des Fonds kann jederzeit in Übereinstimmung mit den Vorschriften des KAGB widerrufen werden.