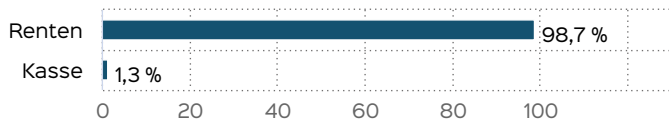


Marketinginformationen

Fondsportrait

Ziel der Anlagepolitik ist ein langfristiges Kapitalwachstum ohne starke Schwankungen. Um dieses Ziel zu erreichen, werden für den Fonds je nach Einschätzung der Wirtschafts- und Geldmarktlage und der Börsenaussichten die nach dem Kapitalanlagegesetzbuch und den Anlagebedingungen zugelassenen Anlageinstrumente erworben.

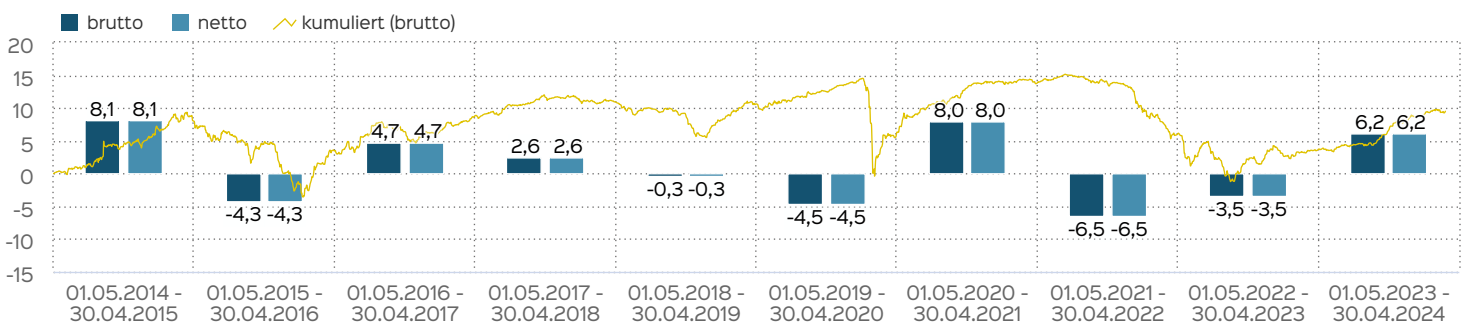
Vermögensaufteilung inkl. Derivate



Fondsprofil

Fondsname	IPAM RentenWachstum
ISIN	DE000A0F5HA3
WKN	A0F5HA
Auflegungsdatum	04.10.2005
Gesamtfondsvermögen	27,24 Mio. EUR
NAV	98,46 EUR
Ausgabepreis	98,46 EUR
Rücknahmepreis	98,46 EUR
Fondswährung	EUR
Aktives Management	ja
Benchmark	3M EURIBOR
Ausgabeaufschlag	0,00 %
Rücknahmeabschlag	0,00 %
Geschäftsjahresende	30. Sept.
Ertragsverwendung	Ausschüttung
TER (= Laufende Kosten)	1,12 %
Verwaltungsvergütung	davon 0,90 % p.a.
Verwahrstellenvergütung	davon 0,10 % p.a.
Erfolgsabhängige Vergütung	Ja, im letzten Geschäftsjahr 0,0 % (Details siehe "Wichtige Hinweise").
VL-fähig	nein
Sparplanfähig	ja (mind 50,00 EUR)
Einzelanlagefähig	ja (mind 50,00 EUR)
Vertriebszulassung	DE
Cut-off time	16:00 Uhr

Wertentwicklung in 12-Monats-Perioden

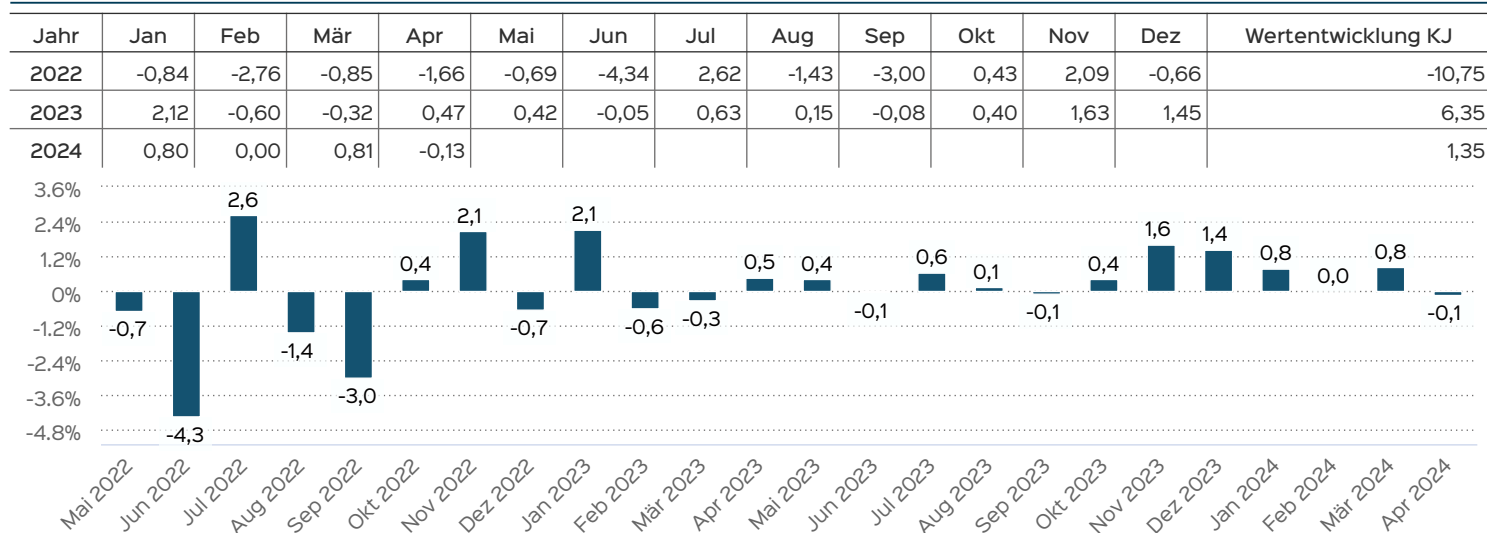


Die Wertentwicklung in der Vergangenheit ist kein verlässlicher Indikator für die künftige Wertentwicklung. Alle Wertentwicklungen gehen von einer Wiederanlage der Ausschüttungen und einem Anlagebetrag von 50 EUR aus und umfassen jeweils zwölf Monate. Nettowertentwicklung: Neben sämtlichen im Fonds anfallenden Kosten wird auch der jeweilige Ausgabeaufschlag berücksichtigt. Dieser wird zu Beginn des dargestellten Wertentwicklungszeitraumes vom Anlagebetrag

abgezogen. Der Rücknahmeabschlag, sofern ein solcher erhoben wird, wird bei der Rückgabe der Fondsanteile abgezogen. Eine eventuell anfallende, die Wertentwicklung mindernde Depotgebühr bleibt außer Betracht. Bruttowertentwicklung: Entspricht der Nettowertentwicklung, berücksichtigt aber keinen Ausgabeaufschlag.

Wertentwicklung auf Monatsbasis

Alle Angaben in Prozent



Die frühere Wertentwicklung lässt nicht auf zukünftige Renditen schließen.

Wertentwicklung in Perioden

	kumuliert	p.a.
laufendes Jahr	1,35 %	
1 Monat	-0,36 %	
3 Monate	0,51 %	
6 Monate	4,30 %	
1 Jahr	5,87 %	5,87 %
3 Jahre	-4,27 %	-1,44 %
5 Jahre	-1,33 %	-0,27 %
10 Jahre	9,33 %	0,89 %
seit Auflegung	44,83 %	2,01 %

Die frühere Wertentwicklung lässt nicht auf zukünftige Renditen schließen.

Fondsberaterportrait

Über die PVV AG

Die PVV AG ist ein unabhängiger und inhabergeführter Vermögensverwalter mit Sitz in Essen. Das Dienstleistungsangebot richtet sich insbesondere an Stiftungen sowie private und institutionelle Kunden. Die PVV AG hat sich auf die reine Vermögensverwaltung über diverse Assetklassen, das Wertpapiercontrolling, das Fund Advisory sowie das Stiftungsmanagement spezialisiert.

Kontakt: Vertriebspartner

PVV AG
 Frankenstr. 348
 45133 Essen
 Fon: 49 (0)201 - 12 58 30 - 0
 Fax: 49 (0)201 - 12 58 30 - 69
 E-Mail: info@pvv-ag.de
 Internet: <http://www.pvv-ag.de>

Kontakt: Fondsmanager

PVV AG
 Frankenstr. 348
 45133 Essen
 Fon: 49 (0)201 - 12 58 30 - 0
 Fax: 49 (0)201 - 12 58 30 - 69
 E-Mail: info@pvv-ag.de
 Internet: <http://www.pvv-ag.de>

Verwaltungsgesellschaft

Welt offen. Partnerschaftlich. Verlässlich.
 An diesen Werten wollen wir uns messen lassen.

Als eines der ältesten Investment-Unternehmen in Deutschland prägen traditionelle hanseatische Prinzipien, wie Weltoffenheit, Vertrauenswürdigkeit und Verlässlichkeit, seit jeher unsere Firmenphilosophie. Innovatives Denken und eine konsequente Serviceorientierung haben uns zu dem gemacht, was wir heute sind: Eine Kapitalverwaltungsgesellschaft, deren oberstes Ziel es ist, für ihre Kunden Werte zu schaffen.

HANSAINVEST ist eine Tochter der SIGNAL IDUNA Gruppe.

Kontakt:

HANSAINVEST
 Hanseatische Investment-GmbH
 Kapstadtring 8
 22297 Hamburg
 Telefon: (0 40) 3 00 57 - 0
 Telefax: (0 40) 3 00 57 - 60 70
 E-Mail: service@hansainvest.de
 Internet: <https://www.hansainvest.com>

Wichtige Hinweise

Quelle aller Daten, sofern nicht anders angegeben: HANSAINVEST.

Dies sind Marketinginformationen. Bitte lesen Sie den [Verkaufsspekt](#) und das [Basisinformationsblatt](#) bevor Sie eine endgültige Anlageentscheidung treffen. Grundlage für den Kauf sind die jeweils gültigen Verkaufsunterlagen, die ausführliche Hinweise zu den einzelnen mit der Anlage verbundenen Risiken enthalten. Der Verkaufsspekt und die wesentlichen Anlegerinformationen sind ausschließlich in deutscher Sprache in elektronischer Form erhältlich. Auf Wunsch senden wir Ihnen Druckstücke kostenlos zu.

Der Nettoinventarwert von Investmentfonds unterliegt in unterschiedlichem Maße Schwankungen und es gibt keine Garantie dafür, dass die Anlageziele erreicht werden. Es besteht die Gefahr, dass der Anleger durch den Erwerb der Anlage einen finanziellen Verlust erleidet. Mit dem Erwerb der beworbenen Anlage erwirbt der Anleger lediglich Anteile an einem Fonds und nicht die im Fonds enthaltenen Basiswerte, wie z.B. ein Gebäude oder die Aktie eines Unternehmens.

Die Wertentwicklung wird nach der [BVI-Methode](#) ermittelt. Informationen zur genauen Berechnungsweise der Wertentwicklungen erhalten Sie im Internet unter [Rechenartenbeschreibung](#).

Die zukünftige Wertentwicklung unterliegt der Besteuerung. Diese ist von der persönlichen Situation des jeweiligen Anlegers abhängig und kann sich in der Zukunft ändern.

Das Gesamtfondsvermögen bezieht sich auf das Fondsvermögen aller zum Fonds zugehörigen Anteilsklassen. Dabei wird das Gesamtfondsvermögen in der Währung der Anteilsklasse ausgewiesen, die als erstes aufgelegt wurde.

Die angegebenen laufenden Kosten (Gesamtkostenquote) fielen im letzten Geschäftsjahr des Sondervermögens an; bei neu aufgelegten Fonds handelt es sich um eine Schätzung für das erste Geschäftsjahr. Die anfallenden Kosten können von Jahr zu Jahr schwanken und verringern die Ertragschancen des Anlegers. Nähere Informationen zu den Kosten und zu einer etwaigen Erfolgsvergütung und deren Zusammensetzung sind aus den wesentlichen Anlegerinformationen zu

entnehmen.

Bei einer Investition in den Fonds IPAM RentenWachstum fällt eine Performancefee für den Anleger an, wenn die Wertsteigerung des Fonds IPAM RentenWachstum die Entwicklung der Benchmark übersteigt. Die Performancefee wird folgendermaßen berechnet und verringert die positive Wertentwicklung des Anlegers. 15 % des Betrages, um den der Anteilwert am Ende einer Abrechnungsperiode den Anteilwert am Anfang der Abrechnungsperiode die Entwicklung des Vergleichsindex übersteigt (absolut positive Anteilwertentwicklung), jedoch insgesamt höchstens bis zu 3 % des Durchschnittswerts in der Abrechnungsperiode. Eine negative Wertentwicklung muss aufgeholt werden.

Die in den gegebenenfalls dargestellten Anlagestrukturen oder Vermögensaufteilungen angegebenen Prozentwerte beziehen sich generell auf das gesamte Fondsvermögen. Für die Darstellung einzelner Strukturen wird jeweils nur eine Teilmenge der Vermögensarten als Basis verwendet (z.B. bei Branchen nur der Aktienanteil), so dass in der Summe nicht zwingend 100% erreicht werden.

Die Darstellung der Top Wertpapiere (sofern angezeigt) erfolgt für maximal 60% des Fondsvermögens.

Bei den dargestellten Werten handelt es sich um gerundete Werte, so dass die Summe der Werte von 100 % abweichen kann.

Die Cut-off time bezeichnet den täglichen Orderannahmeschluss der Verwahrstelle des Fonds. Sie wird bei der depotführenden Stelle des Anlegers regelmäßig früher liegen.

Dieses Dokument und die in ihm enthaltenen Informationen richten sich nicht an US-Personen und dürfen nicht in den USA verbreitet werden.

Eine Zusammenfassung der Anlegerrechte in deutscher Sprache können Sie auf unserer Website unter [Compliance](#) erhalten.

Der Vertrieb des Fonds kann jederzeit in Übereinstimmung mit den Vorschriften des KAGB widerrufen werden.