

## Marketinginformationen

### Fondsportrait

Ziel des D&R Aktien ist es, im Rahmen einer aktiven Strategie, langfristig einen möglichst hohen Wertzuwachs zu erwirtschaften.

Der D&R Aktien investiert überwiegend in die Anlageklasse Aktien. Die Allokation erfolgt hierbei global mit entsprechenden Schwerpunkten in den Standardmärkten Europas und Nordamerikas. Darüber hinaus kann in weitere Anlageregionen, die eine positive Entwicklung erwarten lassen (z.B. Südamerika und Asien) investiert werden. Über die Auswahl und die Zusammensetzung der jeweiligen Allokation (Regionen, Sektoren) sowie Selektion entscheiden die Anlagegremien der Donner & Reuschel Gruppe auf Basis fundamentaler und quantitativer Analysen. Die Anlage erfolgt hierbei in Einzeltitel, Fonds, ETFs aber auch in derivativen Instrumenten. Neben den vorgenannten Anlagen können für den D&R Aktien auch Bankguthaben, Geldmarktinstrumente sowie verzinsliche Wertpapiere und Aktien gleichwertige Produkte im Rahmen der Anlagegrenzen erworben werden. Derivate können hierbei sowohl zur Absicherung sowie als Teil der Anlagestrategie eingesetzt werden.

### Top Wertpapiere

ALPHABET INC.CL.A DL-,001	5,35 %
AMAZON.COM INC. DL-,01	4,51 %
DOMICIL R. EST.AG	4,07 %
MICROSOFT DL-,00000625	4,04 %
NOVO-NORDISK AS B DK 0,1	3,45 %
MUENCH.RUECKVERS.VNA O.N.	3,13 %
TOTALENERGIES SE EO 2,50	3,08 %
APPLE INC.	2,82 %
SIKA AG NAM. SF 0,01	2,51 %
GEBERIT AG NA DISP. SF-10	2,38 %

### Fondsberaterportrait

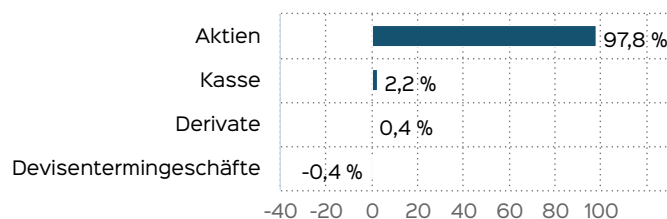
Im Oktober 2010 haben sich die beiden Traditionsbankhäuser Conrad Hinrich Donner (Hamburg) und Reuschel & Co. (München) zu DONNER & REUSCHEL zusammengeschlossen. Die beiden Häuser haben Ihre Stärken im Asset Management verbunden. Der Fokus liegt auf stringent regelbasierten und möglichst prognosefreien Managementansätzen sowie Multi-Asset- bzw. Absolute Return-Strategien. DONNER & REUSCHEL bietet über 20 Publikumsfonds sowie diverse Spezialfondsmandate an. Eine eigene Individuelle Vermögensverwaltung rundet das Angebot ab.

Die Experten von DONNER & REUSCHEL stehen in engem Austausch mit den Portfoliomanagern der SIGNAL IDUNA-Gruppe, die insgesamt mehr als € 50 Mrd. Assets under Management verwaltet.

### Fondsprofil

Fondsname	D&R Aktien
Anteilscheinklasse	I
ISIN	DE000A2QJKN3
WKN	A2QJKN
Auflegungsdatum	01.02.2021
Gesamtfondsvermögen	367,84 Mio. EUR
NAV	116,96 EUR
Ausgabepreis	122,81 EUR
Rücknahmepreis	116,96 EUR
Fondswährung	EUR
Aktives Management	ja
Ausgabeaufschlag	5,00 %
Rücknahmeabschlag	0,00 %
Geschäftsjahresende	31. Mai
Ertragsverwendung	Ausschüttung
TER (= Laufende Kosten)	0,82 %
Verwaltungsvergütung	davon 0,75 % p.a.
Verwahrstellenvergütung	davon 0,04 % p.a.
Erfolgsabhängige Vergütung	Ja, im letzten Geschäftsjahr 0,0 % (Details siehe "Wichtige Hinweise").
VL-fähig	nein
Sparplanfähig	nein
Einzelanlagefähig	ja (mind 100.000,00 EUR)
Vertriebszulassung	DE
Cut-off time	16:00 Uhr
Mindestkapitalbeteiligungsquote	min. 51%

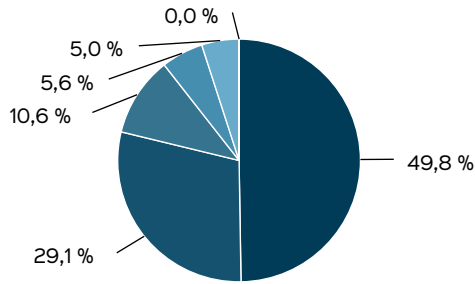
### Vermögensaufteilung



### Wertentwicklung in der Vergangenheit in %

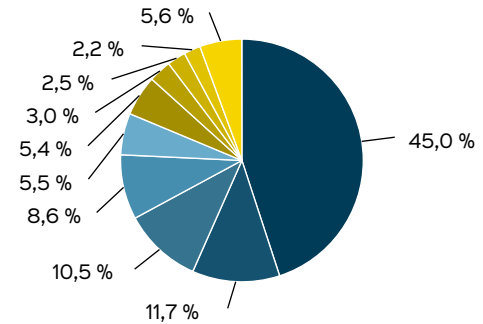
Da der Fonds noch keine vollen 12 Monate existiert, dürfen wir Ihnen aus rechtlichen Gründen leider keine Angaben zu seiner bisherigen Wertentwicklung machen.

## Anlagestruktur nach Währungen inkl. Derivate



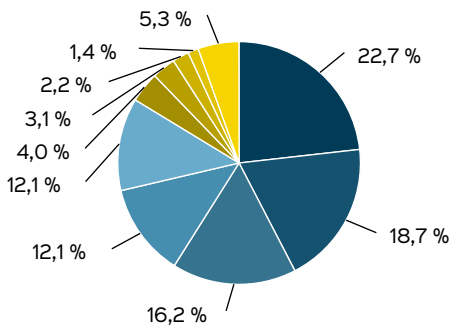
- Euro (49,8 %)
- US-Dollar (29,1 %)
- Schweizer Franken (10,6 %)
- Dänische Krone (5,6 %)
- Britisches Pfund (5,0 %)
- Schwedische Krone (0,0 %)

## Anlagestruktur nach Ländern



- USA (45,0 %)
- Schweiz (11,7 %)
- Dänemark (10,5 %)
- Frankreich (8,6 %)
- Deutschland (5,5 %)
- Großbritannien (5,4 %)
- Niederlande (3,0 %)
- Italien (2,5 %)
- Kasse (2,2 %)
- Sonstige (5,6 %)

## Anlagestruktur nach Branchen



- Technologie (22,7 %)
- Verbrauchsgüter (18,7 %)
- Gesundheitswesen (16,2 %)
- Finanzdienstleister (12,1 %)
- Industrieunternehmen (12,1 %)
- Energie (4,0 %)
- Telekommunikation (3,1 %)
- Basiskonsumgüter (4,0 %)
- Grundstoffe (2,2 %)
- Sonstige (5,3 %)

## Verwaltungsgesellschaft

Weltoffen. Partnerschaftlich. Verlässlich.  
An diesen Werten wollen wir uns messen lassen.

Als eines der ältesten Investment-Unternehmen in Deutschland prägen traditionelle hanseatische Prinzipien, wie Weltoffenheit, Vertrauenswürdigkeit und Verlässlichkeit, seit jeher unsere Firmenphilosophie. Innovatives Denken und eine konsequente Serviceorientierung haben uns zu dem gemacht, was wir heute sind: Eine Kapitalverwaltungsgesellschaft, deren oberstes Ziel es ist, für ihre Kunden Werte zu schaffen.

HANSAINVEST ist eine Tochter der SIGNAL IDUNA Gruppe.

### Kontakt:

HANSAINVEST  
Hanseatische Investment-GmbH  
Kapstadtring 8  
22297 Hamburg  
Telefon: (0 40) 3 00 57 - 0  
Telefax: (0 40) 3 00 57 - 60 70  
E-Mail: [service@hansainvest.de](mailto:service@hansainvest.de)  
Internet: <https://www.hansainvest.com>

## Kontakt: Fondsmanager

DONNER & REUSCHEL Luxembourg S.A.  
64, Avenue de la Liberté  
L-1930 Luxembourg  
Internet: <http://www.donner-reuschel.lu>

## Kontakt: Vertriebspartner

DONNER & REUSCHEL Aktiengesellschaft  
Ballindamm 27  
20095 Hamburg  
Deutschland  
Internet: <http://www.donner-reuschel.de>

## Wichtige Hinweise

Quelle aller Daten, sofern nicht anders angegeben: HANSAINVEST.

Dies sind Marketinginformationen. Bitte lesen Sie den [Verkaufsprospekt](#) und das [Basisinformationsblatt](#) bevor Sie eine endgültige Anlageentscheidung treffen. Grundlage für den Kauf sind die jeweils gültigen Verkaufsunterlagen, die ausführliche Hinweise zu den einzelnen mit der Anlage verbundenen Risiken enthalten. Der Verkaufsprospekt und die wesentlichen Anlegerinformationen sind ausschließlich in deutscher Sprache in elektronischer Form erhältlich. Auf Wunsch senden wir Ihnen Druckstücke kostenlos zu.

Der Nettoinventarwert von Investmentfonds unterliegt in unterschiedlichem Maße Schwankungen und es gibt keine Garantie dafür, dass die Anlageziele erreicht werden. Es besteht die Gefahr, dass der Anleger durch den Erwerb der Anlage einen finanziellen Verlust erleidet.

Mit dem Erwerb der beworbenen Anlage erwirbt der Anleger lediglich Anteile an einem Fonds und nicht die im Fonds enthaltenen Basiswerte, wie z.B. ein Gebäude oder die Aktie eines Unternehmens.

Die Wertentwicklung wird nach der [BVI-Methode](#) ermittelt. Informationen zur genauen Berechnungsweise der Wertentwicklungen erhalten Sie im Internet unter [Rechenartenbeschreibung](#).

Die zukünftige Wertentwicklung unterliegt der Besteuerung. Diese ist von der persönlichen Situation des jeweiligen Anlegers abhängig und kann sich in der Zukunft ändern.

Das Gesamtfondsvermögen bezieht sich auf das Fondsvermögen aller zum Fonds zugehörigen Anteilsklassen. Dabei wird das Gesamtfondsvermögen in der Währung der Anteilsklasse ausgewiesen, die als erstes aufgelegt wurde.

Die angegebenen laufenden Kosten (Gesamtkostenquote) fielen im letzten Geschäftsjahr des Sondervermögens an; bei neu aufgelegten Fonds handelt es sich um eine Schätzung für das erste Geschäftsjahr. Die anfallenden Kosten können von Jahr zu Jahr schwanken und verringern die Ertragschancen des Anlegers.

Nähere Informationen zu den Kosten und zu einer etwaigen Erfolgsvergütung und deren Zusammensetzung sind aus den wesentlichen Anlegerinformationen zu entnehmen.

Bei einer Investition in den Fonds D&R Aktien I fällt eine Performancefee für den Anleger an, wenn die positive Wertentwicklung des Fonds D&R Aktien I die Hurdle Rate von 7 % im Geschäftsjahr übersteigt. Die Performancefee wird folgendermaßen berechnet und verringert die positive Wertentwicklung des Anlegers. 15 % des Betrages, um den der Anteilwert am Ende einer Abrechnungsperiode den Anteilwert am Anfang der Abrechnungsperiode um 7 % übersteigt (absolut positive Anteilwertentwicklung), jedoch insgesamt höchstens bis zu 15 % des Durchschnittswerts in der Abrechnungsperiode. Eine negative Wertentwicklung muss aufgeholt werden.

Die in den gegebenenfalls dargestellten Anlagestrukturen oder Vermögensaufteilungen angegebenen Prozentwerte beziehen sich generell auf das gesamte Fondsvermögen. Für die Darstellung einzelner Strukturen wird jeweils nur eine Teilmenge der Vermögensarten als Basis verwendet (z.B. bei Branchen nur der Aktienanteil), so dass in der Summe nicht zwingend 100% erreicht werden.

Die Darstellung der Top Wertpapiere (sofern angezeigt) erfolgt für maximal 60% des Fondsvermögens.

Bei den dargestellten Werten handelt es sich um gerundete Werte, so dass die Summe der Werte von 100 % abweichen kann.

Die Cut-off time bezeichnet den täglichen Orderannahmeschluss der Verwahrstelle des Fonds. Sie wird bei der depotführenden Stelle des Anlegers regelmäßig früher liegen.

Dieses Dokument und die in ihm enthaltenen Informationen richten sich nicht an US-Personen und dürfen nicht in den USA verbreitet werden.

Eine Zusammenfassung der Anlegerrechte in deutscher Sprache können Sie auf unserer Website unter [Compliance](#) erhalten. Der Vertrieb des Fonds kann jederzeit in Übereinstimmung mit den Vorschriften des KAGB widerrufen werden.