

HANSAINVEST – SERVICE-KVG

JAHRESBERICHT

NIELSEN mit seinem Teilfonds NIELSEN – GLOBAL VALUE

31. Dezember 2021

Ein Fonds gemäß Teil I des Luxemburger Gesetzes vom
17. Dezember 2010 über Organismen für gemeinsame Anlagen
in der Rechtsform eines FCP („Fonds commun de placement“)
R.C.S. Luxembourg K186

HANSAINVEST

**SEHR GEEHRTE ANLEGERIN,
SEHR GEEHRTER ANLEGER,**

Hamburg, im Januar 2022

der vorliegende Jahresbericht informiert Sie über die Entwicklung des OGAW-Fonds

NIELSEN

in der Zeit vom 01. Januar 2021 bis 31. Dezember 2021.

Mit herzlichen Grüßen

Ihre
HANSAINVEST-Geschäftsführung

Dr. Jörg W. Stotz, Nicholas Brinckmann, Ludger Wibbeke

SO BEHALTEN SIE DEN ÜBERBLICK

TÄTIGKEITSBERICHT FÜR DAS GESCHÄFTSJAHR 2021	4
ZUSAMMENSETZUNG DES NETTO-TEILFONDSVERMÖGENS ZUM 31. DEZEMBER 2021	6
VERMÖGENSAUFSTELLUNG PER 31. DEZEMBER 2021	8
ERLÄUTERUNGEN ZUM JAHRESABSCHLUSS ZUM 31. DEZEMBER 2021	13
BERICHT DES RÉVISEURS D'ENTREPRISES AGRÉÉ	17
WEITERE INFORMATIONEN (UNGEPRÜFT) ZUM JAHRESABSCHLUSS ZUM 31. DEZEMBER 2021	20
VERWALTUNG, VERTRIEB UND BERATUNG	22

TÄTIGKEITSBERICHT FÜR DAS GESCHÄFTSJAHR 2021

ANLAGEZIEL UND ANLAGEPOLITIK

Das Anlageziel des Teilfonds NIELSEN – GLOBAL VALUE ist hauptsächlich auf die Erzielung langfristiger Kapitalgewinne durch vorrangige Anlage in Aktienwerte hin ausgerichtet.

Um dies zu erreichen, legt der Teilfonds in Stammaktien finanziell solider Unternehmen mit einem bedeutenden Abschlag im Vergleich zum inneren Wert des Unternehmens an.

Der Teilfonds strebt es an, mindestens 51 % seines Nettovermögens in Aktienwerte, die zum amtlichen Handel an einer Wertpapierbörse zugelassen sind, die tatsächliches Mitglied des Weltbörsenverbands (World Federation of Exchanges) laut dessen offiziellem Verzeichnis oder Mitglied der Vereinigung Europäischer Börsen (Federation of European Securities Exchanges) ist, zu investieren.

Die diesem Finanzprodukt zugrunde liegenden Investitionen berücksichtigen nicht die EU Kriterien für ökologisch nachhaltige Wirtschaftsaktivitäten. Der Fonds ist damit gemäß Artikel 6 der Verordnung (EU) 2019/2088 zu qualifizieren.

PORTFOLIOSTRUKTUR

31.12.2021 *)



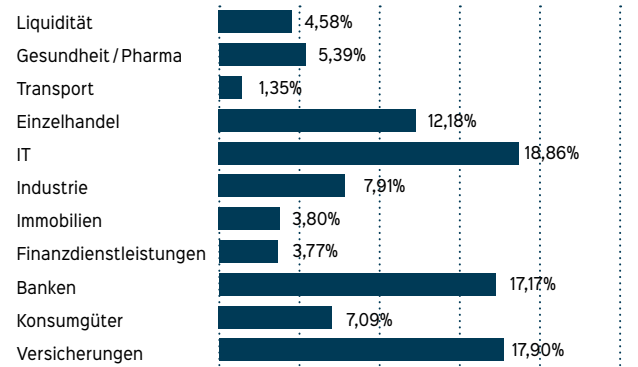
31.12.2020



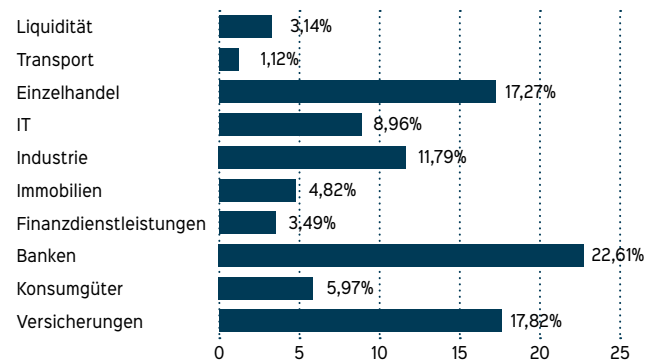
*) Durch Rundung bei der Berechnung können geringfügige Rundungsdifferenzen im Vergleich mit der Vermögensaufstellung gemäß Jahresbericht entstanden sein.

SEKTORAUFTEILUNG (%)

31.12.2021

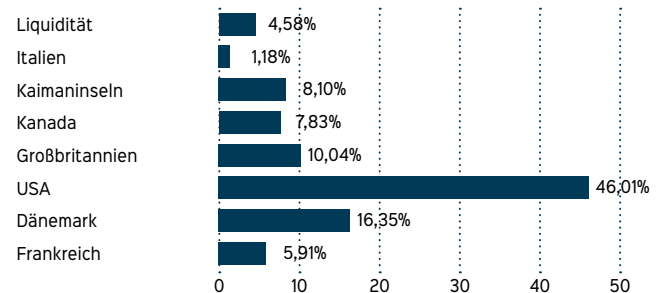


31.12.2020

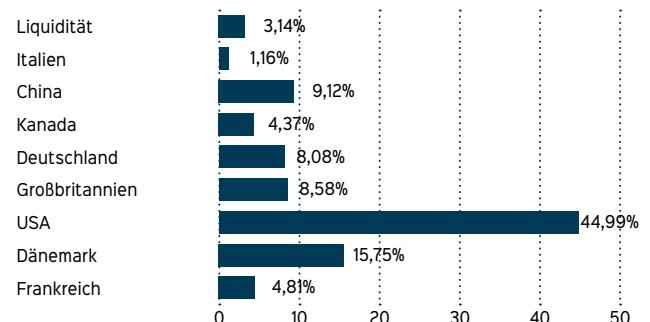


LÄNDERAUFTEILUNG (%)

31.12.2021



31.12.2020



NIELSEN GLOBAL VALUE – WERTENTWICKLUNG 2021



Quelle: MSCI, Nielsen Capital Management, Stand 31.12.2021

Die positive Einschätzung für die Aktienmärkte wurde für das gesamte Jahr beibehalten, so dass der Fonds voll investiert war. Dabei hat der Fonds vor allem von der Übernahme der zooplus AG durch die beiden Finanzinvestoren EQT und Hellman & Friedman profitiert, die 480 € je Aktien in bar bezahlt haben. Der Verkaufserlös wurde zur Aufstockung bestehender Positionen verwendet.

Die im abgelaufenen Geschäftsjahr abgeschlossenen Geschäfte sowie die sich im Bestand des Sondervermögens befindlichen Finanzinstrumente werden im Jahresbericht ausgewiesen.

Sämtliche Investments sind direkte Investments in Aktien. Auf Investments in Derivate oder Fonds wurde verzichtet.

WERTENTWICKLUNG

Die Jahresendperformance betrug +28,92 % pro Anteil für die Anteilsklasse A und +28,97 % pro Anteil für die Anteilsklasse B.

RISIKOANALYSE

Marktpreisrisiken

Während des Berichtszeitraums bestanden in dem Fonds Marktpreisrisiken, insbesondere in Form von Aktien- und Währungsrisiken.

Währungsrisiken

Wegen des Grundsatzes der Diversifikation investiert der Fonds weltweit. Den dadurch bestehenden Währungsrisiken stehen entsprechend Chancen gegenüber.

Liquiditätsrisiken

Aufgrund der zumeist hohen Liquidität der investierten Papiere war für fast alle jederzeit eine Liquidierbarkeit gewährleistet.

Operationelle Risiken

Unter operationellen Risiken wird die Gefahr von Verlusten verstanden, die durch die Unangemessenheit oder das Versagen von internen Verfahren, Menschen und Systemen oder durch externe Ereignisse verursacht werden. Beim operationellen Risiko differenziert die Gesellschaft zwischen technischen Risiken, Personalrisiken, Produkt- und Rechtsrisiken sowie Risiken aus Kunden- und Geschäftsbeziehungen und hat hierzu u.a. die folgenden Vorkehrungen getroffen:

Ex ante und ex post Kontrollen sind Bestandteil des Orderprozesses.

Rechts- und Personalrisiken werden durch Rechtsberatung und Schulungen der Mitarbeiter minimiert.

Darüber hinaus werden Geschäfte in Finanzinstrumenten ausschließlich über kompetente und erfahrene Kontrahenten abgeschlossen. Die Verwahrung der Finanzinstrumente erfolgt durch eine etablierte Verwahrstelle mit guter Bonität. Die Ordnungsmäßigkeit der für das Sondervermögen relevanten Aktivitäten und Prozesse wird regelmäßig durch die Interne Revision überwacht.

Sonstige Risiken

Die Ausbreitung der Atemwegserkrankung COVID-19 hat weltweit zu massiven Einschnitten in das öffentliche Leben mit erheblichen Folgen u.a. für die Wirtschaft und deren Unternehmen geführt. In diesem Zusammenhang kam es zu hohen Kursschwankungen an den Kapitalmärkten. Die weiteren Auswirkungen von COVID-19 auf die Realwirtschaft bzw. die Finanzmärkte sind auch weiterhin mit Unsicherheiten behaftet.

VERÄUSSERUNGSERGEBNIS

Das Veräußerungsergebnis wurde im Wesentlichen durch die Veräußerung von Aktien erzielt.

SONSTIGE HINWEISE

Für den Anleger wesentliche Ereignisse haben sich nicht ergeben.

ZUSAMMENSETZUNG DES NETTO-TEILFONDSVERMÖGENS ZUM 31. DEZEMBER 2021

Netto-Teilfondsvermögen:	EUR 54.963.988,93	
Umlaufende Anteile:	A-Klasse	40.850
	B-Klasse	106.768

VERMÖGENSAUFTEILUNG IN TEUR/%

	Kurswert in Fondswährung	% des NTFV *) per 31.12.2021
I. Vermögensgegenstände	55.093	100,23
1. Aktien	52.453	95,43
2. Bankguthaben	2.633	4,79
3. Sonstige Vermögensgegenstände	7	0,01
II. Verbindlichkeiten	-129	-0,23
III. Netto-Teilfondsvermögen	54.964	100,00

*) NTFV = Netto-Teilfondsvermögen

Die Erläuterungen sind integraler Bestandteil dieses Jahresabschlusses.

GEOGRAFISCHE LÄNDERAUFTeilUNG DES WERTPAPIERVERMÖGENS **)

	Kurswert in EUR	% des NTFV *)
Vereinigte Staaten von Amerika	25.286.910,98	46,01
Dänemark	8.990.556,62	16,36
Großbritannien	5.518.753,87	10,04
Kaimaninseln	4.450.599,71	8,10
Kanada	4.307.822,48	7,84
Frankreich	3.249.119,00	5,91
Italien	648.906,72	1,18
Wertpapiervermögen	52.452.669,38	95,43

**) Aufgrund von Rundungsdifferenzen in den Einzelpositionen können die Summen geringfügig vom tatsächlichen Wert abweichen.

*) NTFV = Netto-Teilfondsvermögen

Die Erläuterungen sind integraler Bestandteil dieses Jahresabschlusses.

VERMÖGENAUFSTELLUNG PER 31. DEZEMBER 2021

Gattungsbezeichnung	ISIN/ Verpflichtung	Markt	Stücke bzw. Anteile bzw. Whg. in 1.000	Bestand 31.12.2021	Käufe/ Zugänge	Ver- käufe/ Abgänge	Kurs	Kurswert in EUR	% des NTFV*	
					im Berichtszeitraum					
Börsengehandelte Wertpapiere										
Aktien										
Kering	FR0000121485		STK	3.655	1.454	600	EUR	707,800000	2.587.009,00	4,71
LVMH	FR0000121014		STK	907	0	0	EUR	730,000000	662.110,00	1,20
Moncler S.r.l. Azioni n.o.N.	IT0004965148		STK	10.136	0	0	EUR	64,020000	648.906,72	1,18
Constellation Software Inc. Registered Shares o.N.	CA21037X1006		STK	1.770	1.300	0	CAD	2.368,690000	2.893.530,69	5,26
Fairfax Fin. Holdings	CA3039011026		STK	3.122	0	2.000	CAD	623,190000	1.342.764,88	2,44
Danske Bank	DK0010274414		STK	170.585	46.000	0	DKK	112,950000	2.590.999,05	4,71
DSV A/S	DK0060079531		STK	3.600	0	0	DKK	1.527,500000	739.475,68	1,35
Ringkjøbing Landbobank AS Navne-Aktier DK 1	DK0060854669		STK	22.825	0	23.050	DKK	878,000000	2.694.917,53	4,90
Admiral Group	GB00B02J6398		STK	147.530	33.000	0	GBP	31,400000	5.518.753,87	10,04
Bank OZK Registered Shares DL -,01	US06417N1037		STK	61.915	0	9.200	USD	46,350000	2.532.774,59	4,61
MasterCard Inc.	US57636Q1040		STK	1.800	0	0	USD	360,990000	573.480,43	1,04
Moody's	US6153691059		STK	4.350	0	0	USD	391,060000	1.501.355,63	2,73
St. Joe Co. Registered Shares DL 100	US7901481009		STK	46.037	0	13.300	USD	51,360000	2.086.810,22	3,80
Thor Industries	US8851601018		STK	24.096	6.500	3.940	USD	104,280000	2.217.669,90	4,03
Summe der börsengehandelten Wertpapiere							EUR	28.590.558,19	52,00	
An organisierten Märkten zugelassene oder in diese einbezogene Wertpapiere										
Aktien										
Novo-Nordisk	DK0060534915		STK	30.000	7.000	0	DKK	735,000000	2.965.164,36	5,39
Alphabet Inc. Reg.Sh. Capi Stk Class C o.N.	US02079K1079		STK	1.072	0	150	USD	2.920,050000	2.762.714,44	5,03
Amazon.com Inc.	US0231351067		STK	753	170	60	USD	3.372,890000	2.241.548,18	4,08
HEICO Corp. Reg. Shares Class A DL -,01	US4228062083		STK	18.695	0	0	USD	129,140000	2.130.772,96	3,88
JD.com Inc. R.Shs Cl.A	US47215P1066		STK	71.630	27.600	11.000	USD	70,400000	4.450.599,71	8,10
Meta Platforms Inc. Reg.Shares Cl.A DL-,000006	US30303M1027		STK	15.270	7.540	0	USD	344,360000	4.640.904,81	8,44
Trupanion Inc.	US8982021060		STK	25.800	600	1.500	USD	130,730000	2.976.774,19	5,42
Summe der an organisierten Märkten zugelassenen oder in diese einbezogenen Wertpapiere							EUR	22.168.478,65	40,34	
Nicht notierte Wertpapiere										
Aktien										
Topicus.com Registered Shares o.N.	CA89072T1021		STK	874	874	0	CAD	118,580000	71.526,91	0,13
Federal National Mortgage Ass. 8,25% Preferred Shs S.S DL 25	US3135867527		STK	585.327	294.140	0	USD	3,140000	1.622.105,63	2,96
Summe der nicht notierten Wertpapiere							EUR	1.693.632,54	3,09	
Summe Wertpapiervermögen							EUR	52.452.669,38	95,43	

Die Erläuterungen sind integraler Bestandteil dieses Jahresabschlusses.

VERMÖGENAUFSTELLUNG PER 31. DEZEMBER 2021

Gattungsbezeichnung	ISIN/ Verpflichtung	Markt	Stücke bzw. Anteile bzw. Whg. in 1.000	Bestand 31.12.2021	Käufe/ Zugänge Ver- käufe/ Abgänge im Berichtszeitraum	Kurs	Kurswert in EUR	% des NTFV*)
Bankguthaben								
EUR - Guthaben bei:								
Verwahrstelle: Hauck & Aufhäuser Privatbankiers AG, Niederlassung Luxemburg			EUR	1.386.861,51			1.386.861,51	2,52
Guthaben in sonstigen EU/EWR-Währungen:								
Verwahrstelle: Hauck & Aufhäuser Privatbankiers AG, Niederlassung Luxemburg			DKK	1.429.637,57			192.249,90	0,35
Guthaben in Nicht-EU/EWR-Währungen:								
Verwahrstelle: Hauck & Aufhäuser Privatbankiers AG, Niederlassung Luxemburg			GBP	422.140,36			502.907,27	0,91
Verwahrstelle: Hauck & Aufhäuser Privatbankiers AG, Niederlassung Luxemburg			JPY	2.091.730,00			16.031,04	0,03
Verwahrstelle: Hauck & Aufhäuser Privatbankiers AG, Niederlassung Luxemburg			USD	595.081,71			525.203,40	0,96
Verwahrstelle: Hauck & Aufhäuser Privatbankiers AG, Niederlassung Luxemburg			CAD	13.715,97			9.466,14	0,02
Summe der Bankguthaben						EUR	2.632.719,26	4,79
Sonstige Vermögensgegenstände								
Dividendenansprüche			EUR	7.572,84			7.572,84	0,01
Summe sonstige Vermögensgegenstände						EUR	7.572,84	0,01
Sonstige Verbindlichkeiten ¹⁾			EUR	-128.972,55		EUR	-128.972,55	-0,23
Netto-Teilfondsvermögen						EUR	54.963.988,93	100 ²⁾
NIELSEN - GLOBAL VALUE A								
Anteilwert						EUR	363,40	
Umlaufende Anteile						STK	40.850	
NIELSEN - GLOBAL VALUE B								
Anteilwert						EUR	375,76	
Umlaufende Anteile						STK	106.768	

Fußnoten:

*) NTFV = Netto-Teilfondsvermögen

1) noch nicht abgeführte Betreuungsvergütung, CSSF-Kosten, Register-/Transferstelle, Prüfungskosten, Veröffentlichungskosten, Taxe d'Abonnement, Verwahrstellenvergütung, Verwaltungsvergütung

2) Durch Rundung der Prozent-Anteile bei der Berechnung können geringfügige Differenzen entstanden sein.

Die Erläuterungen sind integraler Bestandteil dieses Jahresabschlusses.

WERTPAPIERKURSE BZW. MARKTSÄTZE

Die Vermögensgegenstände des Netto-Teilfondsvermögens sind auf Grundlage der zuletzt festgestellten Wertpapierkurse/Marktsätze bewertet.

Devisenkurse (in Mengennotiz)		per 30.12.2021	
Kanadischer Dollar	CAD	1,448950	= 1 Euro (EUR)
Dänische Krone	DKK	7,436350	= 1 Euro (EUR)
Britisches Pfund	GBP	0,839400	= 1 Euro (EUR)
Japanischer Yen	JPY	130,480000	= 1 Euro (EUR)
US-Dollar	USD	1,133050	= 1 Euro (EUR)

WÄHREND DES BERICHTSZEITRAUMES ABGESCHLOSSENE GESCHÄFTE, SOWEIT SIE NICHT MEHR IN DER VERMÖGENSAUFSTELLUNG ERSCHEINEN: KÄUFE UND VERKÄUFE IN WERTPAPIEREN, INVESTMENTANTEILEN UND SCHULDSCHEINDARLEHEN (MARKTZUORDNUNG ZUM BERICHTSSTICHTAG)

Gattungsbezeichnung	ISIN	Stücke bzw. Anteile bzw. Whg. in 1.000	Käufe/Zugänge	Verkäufe/ Abgänge	Volumen in 1.000
Börsengehandelte Wertpapiere					
Aktien					
Dürr	DE0005565204	STK	-	50.441	
zooplus AG Inhaber-Aktien o.N.	DE0005111702	STK	-	10.953	
zooplus AG z.Verkauf eing.Inhaber-Aktien	DE000A3E5DK9	STK	5.477	5.477	
Federal National Mortgage Ass.	US3135861090	STK	-	488.420	

Die Erläuterungen sind integraler Bestandteil dieses Jahresabschlusses.

ERTRAGS- UND AUFWANDSRECHNUNG (INKL. ERTRAGS- UND AUFWANDSAUSGLEICH)

für den Zeitraum vom 01. Januar 2021 bis 31. Dezember 2021		NIELSEN - GLOBAL VALUE A	NIELSEN - GLOBAL VALUE B	Gesamteifonds
I. Erträge				
1. Dividenden ausländischer Aussteller (vor Quellensteuer)	EUR	170.219,98	456.688,69	626.908,67
2. Zinsen aus Liquiditätsanlagen im Ausland (vor Quellensteuer)	EUR	-3.420,38	-8.228,11	-11.648,49
3. Abzug ausländischer Quellensteuer	EUR	-21.361,62	-55.368,16	-76.729,78
4. Sonstige Erträge	EUR	517,51	1.321,20	1.838,71
Summe der Erträge	EUR	145.955,49	394.413,62	540.369,11
II. Aufwendungen				
1. Zinsen aus Kreditaufnahmen	EUR	-1,82	-6,48	-8,30
2. Verwaltungsvergütung/Fondsmanagement- vergütung/Anlageberatervergütung	EUR	-212.693,43	-751.126,17	-963.819,60
3. Verwahrstellenvergütung	EUR	-6.529,39	-23.050,70	-29.580,09
4. Prüfungs- und Veröffentlichungskosten	EUR	-4.202,15	-11.532,10	-15.734,25
5. Taxe d'Abonnement	EUR	-5.563,05	-19.687,31	-25.250,36
6. Register- und Transferstellenvergütung	EUR	-3.974,72	-6.633,78	-10.608,50
7. Sonstige Aufwendungen	EUR	-6.289,21	-23.145,48	-29.434,69
8. Aufwandsausgleich	EUR	-47.570,73	70.885,55	23.314,82
Summe der Aufwendungen	EUR	-286.824,50	-764.296,47	-1.051.120,97
III. Ordentlicher Nettoertrag	EUR	-140.869,01	-369.882,85	-510.751,86
IV. Veräußerungsgeschäfte				
1. Realisierte Gewinne	EUR	1.830.615,86	5.035.029,05	6.865.644,91
2. Realisierte Verluste	EUR	-120.774,05	-387.162,61	-507.936,66
Ergebnis aus Veräußerungsgeschäften	EUR	1.709.841,81	4.647.866,44	6.357.708,25
V. Realisiertes Ergebnis des Geschäftsjahres	EUR	1.568.972,80	4.277.983,59	5.846.956,39
1. Nettoveränderung der nicht realisierten Gewinne	EUR	1.624.806,31	5.724.825,98	7.349.632,29
2. Nettoveränderung der nicht realisierten Verluste	EUR	-241.016,63	-508.088,41	-749.105,04
VI. Nicht realisiertes Ergebnis des Geschäftsjahres	EUR	1.383.789,68	5.216.737,57	6.600.527,25
VII. Ergebnis des Geschäftsjahres	EUR	2.952.762,48	9.494.721,16	12.447.483,64
Ongoing Charges in % ³⁾		2,18	2,16	
Transaktionskosten im Geschäftsjahr gesamt	EUR			18.512,29
Portfolio Turnover Rate in % ⁴⁾				49,95

3) Die Ongoing Charges (Laufende Kosten) drücken die Summe aller Kosten und Gebühren (ohne Transaktionskosten, inkl. Kosten auf Ebene von Zielfonds) eines Jahres als Prozentsatz des durchschnittlichen Fondsvolumens aus.

4) Die Portfolio Turnover Rate gibt die Umschlaghäufigkeit des Bestandes eines Fonds an.

Die Erläuterungen sind integraler Bestandteil dieses Jahresabschlusses.

ENTWICKLUNG DES NETTO-TEILFONDSVERMÖGENS 2021

	NIELSEN - GLOBAL VALUE A		NIELSEN - GLOBAL VALUE B		Gesamtfonds	
I. Wert des Netto-Teilfondsvermögens am Beginn des Geschäftsjahres		EUR 9.695.646,95		EUR 34.193.098,72		EUR 43.888.745,67
1. Ausschüttung für das Vorjahr/Steuerabschlag für das Vorjahr	EUR	-38.121,56	EUR	0,00	EUR	-38.121,56
2. Mittelzufluss / -abfluss (netto)	EUR	2.372.033,83	EUR	-3.802.445,11	EUR	-1.430.411,28
a) Mittelzuflüsse aus Anteilschein-Verkäufen:	EUR	3.739.024,95	EUR	5.097.079,68	EUR	8.836.104,63
b) Mittelabflüsse aus Anteilschein-Rücknahmen:	EUR	-1.366.991,12	EUR	-8.899.524,79	EUR	-10.266.515,91
3. Ertragsausgleich/ Aufwandsausgleich	EUR	-137.682,18	EUR	233.974,64	EUR	96.292,46
4. Ergebnis des Geschäftsjahres	EUR	2.952.762,48	EUR	9.494.721,16	EUR	12.447.483,64
davon nicht realisierte Gewinne:	EUR	2.684.116,82	EUR	4.665.515,47	EUR	7.349.632,29
davon nicht realisierte Verluste:	EUR	-241.016,63	EUR	-508.088,41	EUR	-749.105,04
II. Wert des Netto-Teilfondsvermögens am Ende des Geschäftsjahres		EUR 14.844.639,52		EUR 40.119.349,41		EUR 54.963.988,93

VERGLEICHENDE ÜBERSICHT ÜBER DIE LETZTEN DREI GESCHÄFTSJAHRE

Geschäftsjahr	Netto-Teilfondsvermögen Mio. EUR		Anteilwert	
NIELSEN - GLOBAL VALUE A				
31.12.2019	EUR	7,61	EUR	214,97
31.12.2020	EUR	9,70	EUR	282,98
31.12.2021	EUR	14,84	EUR	363,40
NIELSEN - GLOBAL VALUE B				
31.12.2019	EUR	24,65	EUR	221,29
31.12.2020	EUR	34,19	EUR	291,36
31.12.2021	EUR	40,12	EUR	375,76

Die Erläuterungen sind integraler Bestandteil dieses Jahresabschlusses.

NIELSEN (DER „FONDS“) MIT SEINEM TEILFONDS NIELSEN – GLOBAL VALUE

ERLÄUTERUNGEN ZUM JAHRESBERICHT DES NIELSEN ZUM 31. DEZEMBER 2021

1. ALLGEMEINES

Der Fonds NIELSEN (der „Fonds“) ist ein Fonds nach Teil I des Luxemburger Gesetzes vom 17. Dezember 2010 über Organismen für gemeinsame Anlagen (das „Gesetz von 2010“) und wurde als rechtlich unselbständiges Sondervermögen „*fonds commun de placement*“ auf unbestimmte errichtet. Der Fonds erfüllt die Anforderungen der Richtlinie des Rates der Europäischen Gemeinschaften Nr. 2009/65/EG vom 13. Juli 2009 in seiner jeweils aktuellen Fassung („OGAW-Richtlinie“). Der Fonds wurde als Umbrella-Fonds mit einem oder mehreren Teilfonds errichtet.

Da der Umbrellafonds NIELSEN zum 31. Dezember 2021 aus nur einem Teilfonds, dem NIELSEN - GLOBAL VALUE besteht, entsprechen die Zusammensetzung des Netto-Teilfondsvermögens, die Veränderung des Netto-Teilfondsvermögens sowie die Ertrags- und Aufwandsrechnung des Teilfonds gleichzeitig den konsolidierten obengenannten Aufstellungen des Umbrellafonds NIELSEN.

Verwaltungsgesellschaft des Fonds ist die HANSAINVEST Hanseatische Investment-GmbH, eine Gesellschaft mit beschränkter Haftung nach deutschem Recht mit Sitz in D-22297 Hamburg, Kapstadtring 8 (die „Verwaltungsgesellschaft“). Sie wurde am 2. April 1969 auf unbestimmte Zeit gegründet und ist im Handelsregister des Amtsgerichts Hamburg unter der Registernummer HRB 12891 eingetragen.

Die Verwaltungsgesellschaft ist eine Kapitalverwaltungsgesellschaft im Sinne des deutschen Kapitalanlagegesetzbuches (KAGB). Sie hat der für sie zuständigen Finanzaufsichtsbehörde „Bundesanstalt für Finanzdienstleistungsaufsicht“ (BaFin) mit Datum vom 12. Dezember 2017 die Absicht angezeigt, im Großherzogtum Luxemburg die kollektive Vermögensverwaltung von OGAW auszuüben. Mit Datum vom 26. Januar 2018 hat die BaFin der Verwaltungsgesellschaft mitgeteilt, dass sie der CSSF die Absichtsanzeige der Verwaltungsgesellschaft weitergeleitet hat.

2. WESENTLICHE BUCHFÜHRUNGS- UND BEWERTUNGSGRUNDSÄTZE

Dieser Jahresabschluss wird in der Verantwortung der Geschäftsführung der Verwaltungsgesellschaft in Übereinstimmung mit den in Luxemburg geltenden gesetzlichen Bestimmungen und Verordnungen zur Erstellung und Darstellung von Berichten erstellt. Die Buchführung des Fonds erfolgt auf Basis der Going-Concern-Prämisse:

1. Das Netto-Fondsvermögen des Fonds lautet auf Euro (EUR) („Referenzwährung“).
2. Der Wert eines Anteils („Anteilwert“) lautet auf die im jeweiligen Anhang zum Verkaufsprospekt angegebene Währung („Teilfondswährung“), sofern nicht für etwaige weitere Anteilklassen im jeweiligen Anhang zum Verkaufsprospekt eine von der Teilfondswährung abweichende Währung angegeben ist („Anteilklassenwährung“).
3. Der Anteilwert wird von der Verwaltungsgesellschaft oder einem von ihr Beauftragten unter Aufsicht der Verwahrstelle an jedem Bankarbeitstag, der zugleich Börsentag in Luxemburg, Frankfurt am Main und Hamburg ist, mit Ausnahme des 24. und 31. Dezember eines jeden Jahres („Bewertungstag“) berechnet und bis auf zwei Dezimalstellen gerundet. Die Verwaltungsgesellschaft kann für einzelne Teilfonds eine abweichende Regelung treffen, wobei zu berücksichtigen ist, dass der Anteilwert mindestens zweimal im Monat zu berechnen ist.
Die Verwaltungsgesellschaft kann jedoch beschließen, den Anteilwert am 24. und 31. Dezember eines Jahres zu ermitteln, ohne dass es sich bei diesen Wertermittlungen um Berechnungen des Anteilwertes an einem Bewertungstag im Sinne des vorstehenden Satz 1 dieser Ziffer 3 handelt. Folglich können die Anleger keine Ausgabe, Rücknahme und/oder Umtausch von Anteilen auf Grundlage eines am 24. Dezember und/oder 31. Dezember eines Jahres ermittelten Anteilwertes verlangen.

4. Zur Berechnung des Anteilwertes wird der Wert der zu dem jeweiligen Teilfonds gehörenden Vermögenswerte abzüglich der Verbindlichkeiten des jeweiligen Teilfonds („Netto- Teilfondsvermögen“) an jedem Bewertungstag ermittelt und durch die Anzahl der am Bewertungstag im Umlauf befindlichen Anteile des jeweiligen Teilfonds geteilt.
5. Soweit in Jahres- und Halbjahresberichten sowie sonstigen Finanzstatistiken aufgrund gesetzlicher Vorschriften oder gemäß den Regelungen dieses Verwaltungsreglements Auskunft über die Situation des Fondsvermögens des Fonds insgesamt gegeben werden muss, werden die Vermögenswerte des jeweiligen Teilfonds in die Referenzwährung umgerechnet. Das jeweilige Netto-Teilfondsvermögen wird nach folgenden Grundsätzen berechnet:
- Wertpapiere, Geldmarktinstrumente, abgeleitete Finanzinstrumente (Derivate) sowie sonstige Anlagen, die an einer Wertpapierbörse amtlich notiert sind, werden zum letzten verfügbaren Kurs, der eine verlässliche Bewertung gewährleistet, des dem Bewertungstag vorhergehenden Börsentages bewertet. Die Verwaltungsgesellschaft kann für einzelne Teilfonds festlegen, dass Wertpapiere, Geldmarktinstrumente, abgeleitete Finanzinstrumente (Derivate) sowie sonstige Anlagen, die an einer Wertpapierbörse amtlich notiert sind, zum letzten verfügbaren Schlusskurs, der eine verlässliche Bewertung gewährleistet, bewertet werden. Dies findet im Anhang der betroffenen Teilfonds Erwähnung. Soweit Wertpapiere, Geldmarktinstrumente, abgeleitete Finanzinstrumente (Derivate) sowie sonstige Anlagen an mehreren Wertpapierbörsen amtlich notiert sind, ist die Börse mit der höchsten Liquidität maßgeblich.
 - Wertpapiere, Geldmarktinstrumente, abgeleitete Finanzinstrumente (Derivate) sowie sonstige Anlagen, die nicht an einer Wertpapierbörse amtlich notiert sind (oder deren Börsenkurs z.B. aufgrund mangelnder Liquidität als nicht repräsentativ angesehen werden), die aber an einem geregelten Markt gehandelt werden, werden zu einem Kurs bewertet, der nicht geringer als der Geldkurs und nicht höher als der Briefkurs des dem Bewertungstag vorhergehenden Handelstages sein darf und den die Verwaltungsgesellschaft nach Treu und Glauben für den bestmöglichen Kurs hält, zu dem die Wertpapiere, Geldmarktinstrumente, abgeleitete Finanzinstrumente (Derivate) sowie sonstige Anlagen verkauft werden können. Die Verwaltungsgesellschaft kann für einzelne Teilfonds festlegen, dass Wertpapiere, Geldmarktinstrumente, abgeleitete Finanzinstrumente (Derivate) sowie sonstige Anlagen, die nicht an einer Wertpapierbörse amtlich notiert sind (oder deren Börsenkurse z.B. aufgrund mangelnder Liquidität als nicht repräsentativ angesehen werden), die aber an einem geregelten Markt gehandelt werden, zu dem letzten dort verfügbaren Kurs, den die Verwaltungsgesellschaft nach Treu und Glauben für den bestmöglichen Kurs hält, zu dem die Wertpapiere, Geldmarktinstrumente, abgeleitete Finanzinstrumente (Derivate) sowie sonstige Anlagen verkauft werden können, bewertet werden. Dies findet im Anhang der betroffenen Teilfonds Erwähnung.
 - OTC-Derivate werden auf einer von der Verwaltungsgesellschaft festzulegenden und überprüfbar Grundlage auf Tagesbasis bewertet.
 - Anteile an OGAW bzw. OGA werden grundsätzlich zum letzten vor dem Bewertungstag festgestellten Rücknahmepreis angesetzt oder zum letzten verfügbaren Kurs, der eine verlässliche Bewertung gewährleistet, bewertet. Falls für Investmentanteile die Rücknahme ausgesetzt ist oder keine Rücknahmepreise festgelegt werden, werden diese Anteile ebenso wie alle anderen Vermögenswerte zum jeweiligen Verkehrswert bewertet, wie ihn die Verwaltungsgesellschaft nach Treu und Glauben, allgemein anerkannten und nachprüfbar Bewertungsregeln festlegt.
 - Falls die jeweiligen Kurse nicht marktgerecht sind, falls die unter b) genannten Finanzinstrumente nicht an einem geregelten Markt gehandelt werden und falls für andere als die unter Buchstaben a) bis d) genannten Finanzinstrumente keine Kurse festgelegt wurden, werden diese Finanzinstrumente ebenso wie die sonstigen gesetzlich zulässigen Vermögenswerte zum jeweiligen Verkehrswert bewertet, wie ihn die Verwaltungsgesellschaft nach Treu und Glauben, allgemein anerkannten und nachprüfbar Bewertungsregeln (z.B. geeignete Bewertungsmodelle unter Berücksichtigung der aktuellen Marktgegebenheiten) festlegt.
 - Die flüssigen Mittel werden zu deren Nennwert zuzüglich Zinsen bewertet.

g. Forderungen, z.B. abgegrenzte Zinsansprüche und Verbindlichkeiten, werden grundsätzlich zum Nennwert angesetzt.

h. Der Marktwert von Wertpapieren, Geldmarktinstrumenten, abgeleiteten Finanzinstrumenten (Derivate) und sonstigen Anlagen, die auf eine andere Währung als die jeweilige Teilfondswährung lauten, wird zu dem unter Zugrundelegung des WM/Reuters-Fixing um 17.00 Uhr (16.00 Uhr Londoner Zeit) ermittelten Devisenkurs des dem Bewertungstag vorhergehenden Börsentages in die entsprechende Teilfondswährung umgerechnet. Gewinne und Verluste aus Devisentransaktionen, werden jeweils hinzugerechnet oder abgesetzt.

Die Verwaltungsgesellschaft kann für einzelne Teilfonds festlegen, dass Wertpapiere, Geldmarktinstrumente, abgeleitete Finanzinstrumente (Derivate) sowie sonstige Anlagen, die auf eine andere Währung als die jeweilige Teilfondswährung lauten, zu dem unter Zugrundelegung des am Bewertungstag ermittelten Devisenkurs in die entsprechende Teilfondswährung umgerechnet werden. Gewinne und Verluste aus Devisentransaktionen werden jeweils hinzugerechnet oder abgesetzt. Dies findet im Anhang der betroffenen Teilfonds Erwähnung.

Das jeweilige Netto-Teilfondsvermögen wird um die Ausschüttungen reduziert, die gegebenenfalls an die Anleger des betreffenden Teilfonds gezahlt wurden.

6. Die Anteilwertberechnung erfolgt nach den vorstehend aufgeführten Kriterien für jeden Teilfonds separat. Soweit jedoch innerhalb eines Teilfonds Anteilklassen gebildet wurden, erfolgt die daraus resultierende Anteilwertberechnung innerhalb des betreffenden Teilfonds nach den vorstehend aufgeführten Kriterien für jede Anteilklasse getrennt.

7. Dieser Bericht wurde auf Basis des Nettoinventarwertes zum 31. Dezember 2021 mit den letzten verfügbaren Kursen zum 30. Dezember 2021 und unter Berücksichtigung aller Ereignisse, die sich auf die Rechnungslegung zum 31. Dezember 2021 beziehen, erstellt.

Die in diesem Bericht veröffentlichten Tabellen können aus rechnerischen Gründen Rundungsdifferenzen in Höhe von +/- einer Einheit (Währung, Prozent, etc.) enthalten.

3. BESTEUERUNG

Besteuerung des Investmentfonds

Das Fondsvermögen unterliegt im Großherzogtum Luxemburg einer Steuer, der sog. „taxe d'abonnement“ in Höhe von derzeit 0,05% p.a. bzw. 0,01% p.a. für die Teilfonds oder Anteilklassen, deren Anteile ausschließlich an institutionelle Anleger ausgegeben werden. Die „taxe d'abonnement“ ist vierteljährlich auf das jeweils am Quartalsende ausgewiesene Netto-Fondsvermögen zahlbar. Die Höhe der taxe d'abonnement ist für den jeweiligen Teilfonds oder die Anteilklassen im jeweiligen Anhang zum Verkaufsprospekt erwähnt. Soweit das Fondsvermögen in anderen Luxemburger Investmentfonds angelegt ist, die ihrerseits bereits der taxe d'abonnement unterliegen, entfällt diese Steuer für den Teil des Fondsvermögens, welcher in solche Luxemburger Investmentfonds angelegt ist.

Die Einkünfte des jeweiligen Teilfonds aus der Anlage des Fondsvermögens werden im Großherzogtum Luxemburg nicht besteuert. Allerdings können diese Einkünfte in Ländern, in denen das Fondsvermögen angelegt ist, der Quellenbesteuerung unterworfen werden. In solchen Fällen sind weder die Verwahrstelle noch die Verwaltungsgesellschaft zur Einholung von Steuerbescheinigungen verpflichtet.

Besteuerung der Erträge aus Anteilen an dem Investmentfonds beim Anleger

Anleger, die nicht im Großherzogtum Luxemburg ansässig sind, bzw. dort keine Betriebsstätte unterhalten, müssen auf ihre Anteile oder Erträge aus Anteilen im Großherzogtum Luxemburg darüber hinaus weder Einkommen-, Erbschaft-, noch Vermögensteuer entrichten. Für sie gelten die jeweiligen nationalen Steuervorschriften.

Natürliche Personen, mit Wohnsitz im Großherzogtum Luxemburg, die nicht in einem anderen Staat steuerlich ansässig sind, müssen seit dem 1. Januar 2017 unter Bezugnahme auf das Luxemburger Gesetz zur Umsetzung der Richtlinie auf die dort genannten Zinserträge eine abgeltende Quellensteuer in Höhe von 20% zahlen. Diese Quellensteuer kann unter bestimmten Bedingungen auch Zinserträge eines Investmentfonds betreffen.

Interessenten und Anlegern wird empfohlen, sich über Gesetze und Verordnungen, die auf die Besteuerung des Fondsvermögens, den Kauf, den Besitz und die Rücknahme von Anteilen Anwendung finden, zu informieren und sich gegebenenfalls beraten zu lassen.

4. VERWENDUNG DER ERTRÄGE

Nähere Informationen zur Vertragsverwendung sind für den jeweiligen Teilfonds in dem betreffenden Anhang zum Verkaufsprospekt enthalten.

5. INFORMATIONEN ZU DEN GEBÜHREN UND AUFWENDUNGEN

Angaben zu Verwaltungs- und Verwahrstellengebühren können dem aktuellen Verkaufsprospekt entnommen werden.

6. TRANSAKTIONSKOSTEN

Die Transaktionskosten berücksichtigen sämtliche Kosten, die im Geschäftsjahr auf Rechnung des Fonds separat ausgewiesen bzw. abgerechnet wurden und in direktem Zusammenhang mit einem Kauf oder Verkauf von Wertpapieren, Geldmarktinstrumenten, Derivaten oder anderen Vermögensgegenständen stehen. Zu diesen Kosten zählen im Wesentlichen Kommissionen, Abwicklungsgebühren und Steuern.

7. ERTRAGSAUSGLEICH

Im ordentlichen Nettoergebnis sind ein Ertragsausgleich und ein Aufwandsausgleich verrechnet. Diese beinhalten während der Berichtsperiode angefallene Nettoerträge, die der Anteilerwerber im Ausgabepreis mitbezahlt und der Anteilverkäufer im Rücknahmepreis vergütet erhält.

8. INFORMATIONEN GEM. VERORDNUNG EU 2019/2088

Die diesem Finanzprodukt zugrunde liegenden Investitionen berücksichtigen nicht die EU Kriterien für ökologisch nachhaltige Wirtschaftsaktivitäten. Der Fonds ist damit gemäß Artikel 6 der Verordnung (EU) 2019/2088 zu qualifizieren.

9. EREIGNISSE IM BERICHTSZEITRAUM

Die Ausbreitung der Atemwegserkrankung COVID-19 hat weltweit zu massiven Einschnitten in das öffentliche Leben mit erheblichen Folgen u.a. für die Wirtschaft und deren Unternehmen geführt. In diesem Zusammenhang kam es zu hohen Kursschwankungen an den Kapitalmärkten. Die weiteren Auswirkungen von COVID-19 auf die Realwirtschaft bzw. die Finanzmärkte sind auch weiterhin mit Unsicherheiten behaftet.

Als Geschäftsführer der HANSAINVEST Hanseatische Investment-GmbH wurde Andreas Hausladen zum 16. April 2021 abberufen.

Weitere wesentliche Änderungen sowie sonstige wesentliche Ereignisse haben sich im Berichtszeitraum nicht ergeben.

10. EREIGNISSE NACH DEM ABSCHLUSSSTICHTAG

Im Zuge der Zusammenführung der Hauck & Aufhäuser Privatbankiers AG und der Bankhaus Lampe KG ändert sich mit Wirkung zum 01. Januar 2022 der Name der bisherigen Verwahrstelle Hauck & Aufhäuser Privatbankiers AG, Niederlassung Luxemburg zu Hauck Aufhäuser Lampe Privatbank AG, Niederlassung Luxemburg.

Seit dem 24.2.2022 führt Russland Krieg gegen die Ukraine („Russland-Ukraine-Krieg“). Aufgrund des für die Fondsrechnungslegung maßgeblichen Stichtagsprinzips hat dieser Konflikt keine Auswirkungen auf Ansatz und Bewertung der Vermögensgegenstände zum 31. Dezember 2021 des Sondervermögens.

Die Folgen des Russland-Ukraine-Krieges auf Volkswirtschaften und Kapitalmärkte lassen sich derzeit noch nicht abschätzen. Die Börsen sind infolge des Konfliktes von einer deutlich höheren Volatilität geprägt. Es kann nicht ausgeschlossen werden, dass die mit den Investitionen dieses Fonds verbundenen Risiken sich verstärken und negativ auf die weitere Entwicklung des Fonds auswirken.

Nach dem Abschlussstichtag ergaben sich keine wesentlichen Änderungen sowie sonstige wesentliche Ereignisse.



KPMG Luxembourg, Société anonyme
39, Avenue John F. Kennedy
L-1855 Luxembourg

Tel.: +352 22 51 51 1
Fax: +352 22 51 71
E-mail: info@kpmg.lu
Internet: www.kpmg.lu

An die Anteilhaber des
NIELSEN
Kapstadtring 8
DE-22297 Hamburg

BERICHT DES „REVISEUR D'ENTREPRISES AGREE“

Bericht über die Jahresabschlussprüfung

Prüfungsurteil

Wir haben den Jahresabschluss des NIELSEN und seines Teilfonds („der Fonds“), bestehend aus der Vermögensaufstellung zum 31. Dezember 2021, der Ertrags- und Aufwandsrechnung und der Entwicklung des Nettofondsvermögens für das an diesem Datum endende Geschäftsjahr sowie dem Anhang mit einer Zusammenfassung bedeutsamer Rechnungslegungsmethoden, geprüft.

Nach unserer Beurteilung vermittelt der beigefügte Jahresabschluss in Übereinstimmung mit den in Luxemburg geltenden gesetzlichen Bestimmungen und Verordnungen betreffend die Aufstellung und Darstellung des Jahresabschlusses ein den tatsächlichen Verhältnissen entsprechendes Bild der Vermögens- und Finanzlage des NIELSEN und seines Teilfonds zum 31. Dezember 2021 sowie der Ertragslage und der Veränderung des Nettovermögens für das an diesem Datum endende Geschäftsjahr.

Grundlage für das Prüfungsurteil

Wir führten unsere Abschlussprüfung in Übereinstimmung mit dem Gesetz über die Prüfungstätigkeit („Gesetz vom 23. Juli 2016“) und nach den für Luxemburg von der „Commission de Surveillance du Secteur Financier“ („CSSF“) angenommenen internationalen Prüfungsstandards („ISA“) durch. Unsere Verantwortung gemäß dem Gesetz vom 23. Juli 2016 und den ISA-Standards, wie sie in Luxemburg von der CSSF angenommen wurden, wird im Abschnitt „Verantwortung des „réviseur d'entreprises agréé“ für die Jahresabschlussprüfung“ weitergehend beschrieben. Wir sind auch unabhängig von dem Fonds in Übereinstimmung mit dem für Luxemburg von der CSSF angenommenen „International Code of Ethics for Professional Accountants, including International Independence Standards“, herausgegeben vom „International Ethics Standards Board for Accountants“ („IESBA Code“), zusammen mit den beruflichen Verhaltensanforderungen, welche wir im Rahmen der Jahresabschlussprüfung einzuhalten haben, und haben alle sonstigen Berufspflichten in Übereinstimmung mit diesen Verhaltensanforderungen erfüllt. Wir sind der Auffassung, dass die von uns erlangten Prüfungsnachweise ausreichend und geeignet sind, um als Grundlage für unser Prüfungsurteil zu dienen.

Sonstige Informationen

Die Geschäftsführung der Verwaltungsgesellschaft ist verantwortlich für die sonstigen Informationen. Die sonstigen Informationen beinhalten die Informationen, welche im Jahresbericht enthalten sind, jedoch beinhalten sie nicht den Jahresabschluss oder unseren Bericht des „réviseur d'entreprises agréé“ zu diesem Jahresabschluss.



Unser Prüfungsurteil zum Jahresabschluss deckt nicht die sonstigen Informationen ab und wir geben keinerlei Sicherheit jedweder Art auf diese Informationen.

Im Zusammenhang mit der Prüfung des Jahresabschlusses besteht unsere Verantwortung darin, die sonstigen Informationen zu lesen und dabei zu beurteilen, ob eine wesentliche Unstimmigkeit zwischen diesen und dem Jahresabschluss oder mit den bei der Abschlussprüfung gewonnenen Erkenntnissen besteht oder auch ansonsten die sonstigen Informationen wesentlich falsch dargestellt erscheinen. Sollten wir auf Basis der von uns durchgeführten Arbeiten schlussfolgern, dass sonstige Informationen wesentliche falsche Darstellungen enthalten, sind wir verpflichtet, diesen Sachverhalt zu berichten. Wir haben diesbezüglich nichts zu berichten.

Verantwortung der Geschäftsführung der Verwaltungsgesellschaft und der für die Überwachung Verantwortlichen für den Jahresabschluss

Die Geschäftsführung der Verwaltungsgesellschaft ist verantwortlich für die Aufstellung und sachgerechte Gesamtdarstellung des Jahresabschlusses in Übereinstimmung mit den in Luxemburg geltenden gesetzlichen Bestimmungen und Verordnungen zur Aufstellung und Darstellung des Jahresabschlusses und für die internen Kontrollen, die die Geschäftsführung der Verwaltungsgesellschaft des Fonds und seines Teilfonds als notwendig erachtet, um die Aufstellung des Jahresabschlusses zu ermöglichen, der frei von wesentlichen, beabsichtigten oder unbeabsichtigten, falschen Darstellungen ist.

Bei der Aufstellung des Jahresabschlusses ist die Geschäftsführung der Verwaltungsgesellschaft verantwortlich für die Beurteilung der Fähigkeit des Fonds und seines Teilfonds zur Fortführung der Unternehmenstätigkeit und, sofern einschlägig, Angaben zu Sachverhalten zu machen, die im Zusammenhang mit der Fortführung der Unternehmenstätigkeit stehen, und die Annahme der Unternehmensfortführung als Rechnungslegungsgrundsatz zu nutzen, sofern nicht die Geschäftsführung der Verwaltungsgesellschaft beabsichtigt, den Fonds oder seinen Teilfonds zu liquidieren, die Geschäftstätigkeit einzustellen oder keine andere realistische Alternative mehr hat, als so zu handeln.

Die für die Überwachung Verantwortlichen sind verantwortlich für die Überwachung des Jahresabschlusserstellungsprozesses.

Verantwortung des „réviseur d'entreprises agréé“ für die Jahresabschlussprüfung

Die Zielsetzung unserer Prüfung ist es, eine hinreichende Sicherheit zu erlangen, ob der Jahresabschluss als Ganzes frei von wesentlichen, beabsichtigten oder unbeabsichtigten, falschen Darstellungen ist und darüber einen Bericht des „réviseur d'entreprises agréé“, welcher unser Prüfungsurteil enthält, zu erteilen. Hinreichende Sicherheit entspricht einem hohen Grad an Sicherheit, ist aber keine Garantie dafür, dass eine Prüfung in Übereinstimmung mit dem Gesetz vom 23. Juli 2016 und nach den für Luxemburg von der CSSF angenommenen ISAs stets eine wesentliche falsche Darstellung, falls vorhanden, aufdeckt. Falsche Darstellungen können entweder aus Unrichtigkeiten oder aus Verstößen resultieren und werden als wesentlich angesehen, wenn vernünftigerweise davon ausgegangen werden kann, dass diese individuell oder insgesamt, die auf der Grundlage dieses Jahresabschlusses getroffenen wirtschaftlichen Entscheidungen von Adressaten beeinflussen.



Im Rahmen einer Abschlussprüfung in Übereinstimmung mit dem Gesetz vom 23. Juli 2016 und nach den für Luxemburg von der CSSF angenommenen ISAs üben wir unser pflichtgemäßes Ermessen aus und bewahren eine kritische Grundhaltung.

Darüber hinaus:

- Identifizieren und beurteilen wir das Risiko von wesentlichen falschen Darstellungen im Jahresabschluss aus Unrichtigkeiten oder Verstößen, planen und führen Prüfungshandlungen durch als Antwort auf diese Risiken und erlangen Prüfungsnachweise, die ausreichend und angemessen sind, um als Grundlage für das Prüfungsurteil zu dienen. Das Risiko, dass wesentliche falsche Darstellungen nicht aufgedeckt werden, ist bei Verstößen höher als bei Unrichtigkeiten, da Verstöße betrügerisches Zusammenwirken, Fälschungen, beabsichtigte Unvollständigkeiten, irreführende Angaben bzw. das Außerkraftsetzen interner Kontrollen beinhalten können.
- Gewinnen wir ein Verständnis von dem für die Abschlussprüfung relevanten internen Kontrollsystem, um Prüfungshandlungen zu planen, die unter den gegebenen Umständen angemessen sind, jedoch nicht mit dem Ziel, ein Prüfungsurteil zur Wirksamkeit des internen Kontrollsystems des Fonds abzugeben.
- Beurteilen wir die Angemessenheit der von der Geschäftsführung der Verwaltungsgesellschaft angewandten Bilanzierungsmethoden, der rechnungslegungsrelevanten Schätzungen und der entsprechenden Anhangangaben.
- Schlussfolgern wir über die Angemessenheit der Anwendung des Rechnungslegungsgrundsatzes der Fortführung der Unternehmenstätigkeit durch die Geschäftsführung der Verwaltungsgesellschaft sowie auf der Grundlage der erlangten Prüfungsnachweise, ob eine wesentliche Unsicherheit im Zusammenhang mit Ereignissen oder Gegebenheiten besteht, die bedeutsame Zweifel an der Fähigkeit des Fonds oder seines Teilfonds zur Fortführung der Unternehmenstätigkeit aufwerfen könnten. Sollten wir schlussfolgern, dass eine wesentliche Unsicherheit besteht, sind wir verpflichtet, im Bericht des „réviseur d'entreprises agréé“ auf die dazugehörigen Anhangangaben zum Jahresabschluss hinzuweisen oder, falls die Angaben unangemessen sind, das Prüfungsurteil zu modifizieren. Diese Schlussfolgerungen basieren auf der Grundlage der bis zum Datum des Berichts des „réviseur d'entreprises agréé“ erlangten Prüfungsnachweise. Zukünftige Ereignisse oder Gegebenheiten können jedoch dazu führen, dass der Fonds oder sein Teilfonds die Unternehmenstätigkeit nicht mehr fortführen können.
- Beurteilen wir die Gesamtdarstellung, den Aufbau und den Inhalt des Jahresabschlusses einschließlich der Anhangangaben und beurteilen, ob dieser die zugrundeliegenden Geschäftsvorfälle und Ereignisse sachgerecht darstellt.

Wir kommunizieren mit den für die Überwachung Verantwortlichen unter anderem den geplanten Prüfungsumfang und Zeitraum sowie wesentliche Prüfungsfeststellungen einschließlich wesentlicher Schwächen im internen Kontrollsystem, welche wir im Rahmen der Prüfung identifizieren.

Luxemburg, 25. April 2022

KPMG Luxembourg, Société anonyme
Cabinet de révision agréé

M. Wirtz-Bach

WEITERE INFORMATIONEN (UNGEPRÜFT) ZUM JAHRESABSCHLUSS ZUM 31. DEZEMBER 2021

1. TRANSPARENZ VON WERTPAPIER-FINANZIERUNGSGESCHÄFTEN UND DEREN WEITERVERWENDUNG

Die HANSAINVEST Hanseatische Investment-GmbH, als Verwaltungsgesellschaft für Organismen für gemeinsame Anlagen in Wertpapieren (OGAW) sowie als Manager alternativer Investmentfonds (AIFM), fällt per Definition in den Anwendungsbereich der Verordnung (EU) 2015/2365 des Europäischen Parlaments und des Rates vom 25. November 2015 über die Transparenz von Wertpapierfinanzierungsgeschäften und der Weiterverwendung sowie zur Änderung der Verordnung (EU) Nr. 648/2012 (SFTR).

Im Berichtszeitraum des Fonds kamen keine Wertpapierfinanzierungsgeschäfte und Gesamtrendite-Swaps im Sinne dieser Verordnung zum Einsatz. Somit sind im vorliegenden Bericht keine Angaben im Sinne von Artikel 13 der genannten Verordnung an die Anleger aufzuführen.

Details zur Anlagestrategie und den eingesetzten Finanzinstrumenten des Fonds können jeweils aus dem aktuellen Verkaufsprospekt entnommen werden.

2. RISIKOMANAGEMENT

Commitment Approach:

Bei der Methode „Commitment Approach“ werden die Positionen aus derivativen Finanzinstrumenten in ihre entsprechenden (ggf. delta-gewichteten) Basiswertäquivalente oder Nominale umgerechnet. Dabei werden Netting- und Hedgingeffekte zwischen derivativen Finanzinstrumenten und ihren Basiswerten berücksichtigt. Die Summe dieser Basiswertäquivalente darf den Gesamtnettowert des Fondsportfolios nicht überschreiten.

VaR-Ansatz:

Die Kennzahl Value-at-Risk (VaR) ist ein mathematisch-statistisches Konzept und wird als ein Standard-Risikomaß im Finanzsektor verwendet. Der VaR gibt den möglichen Verlust eines Portfolios während eines bestimmten Zeitraums (so genannte Halteperiode) an, der mit einer bestimmten

Wahrscheinlichkeit (so genanntes Konfidenzniveau) nicht überschritten wird.

– **Relativer VaR-Ansatz:**

Bei dem relativen VaR-Ansatz darf der VaR des Fonds den VaR eines Referenzportfolios um einen von der Höhe des Risikoprofils des Fonds abhängigen Faktor nicht übersteigen. Der aufsichtsrechtlich maximal zulässige Faktor beträgt 200%. Dabei ist das Referenzportfolio grundsätzlich ein korrektes Abbild der Anlagepolitik des Fonds.

– **Absoluter VaR-Ansatz:**

Bei dem absoluten VaR-Ansatz darf der VaR (99% Konfidenzniveau, 20 Tage Haltedauer) des Fonds einen von der Höhe des Risikoprofils des Fonds abhängigen Anteil des Fondsvermögens nicht überschreiten. Das aufsichtsrechtlich maximal zulässige Limit beträgt 20% des Fondsvermögens.

Für Fonds, deren Ermittlung des Gesamtrisikos durch die VaR-Ansätze erfolgt, schätzt die Verwaltungsgesellschaft den erwarteten Grad der Hebelwirkung. Dieser Grad der Hebelwirkung kann in Abhängigkeit der jeweiligen Marktlagen vom tatsächlichen Wert abweichen und über- als auch unterschritten werden. Der Anleger wird darauf hingewiesen, dass sich aus dieser Angabe keine Rückschlüsse auf den Risikogehalt des Fonds ergeben. Darüber hinaus ist der veröffentlichte erwartete Grad der Hebelwirkung explizit nicht als Anlagegrenze zu verstehen.

Im Zeitraum vom 1. Januar 2021 bis zum 31. Dezember 2021 wurde zur Überwachung und Messung des mit Derivaten verbundenen Gesamtrisikos für den Fonds NIELSEN der Commitment Approach verwendet.

3. ANGABEN ZUM VERGÜTUNGSSYSTEM

Die HANSAINVEST Hanseatische Investment-GmbH unterliegt den für Kapitalverwaltungsgesellschaften geltenden aufsichtsrechtlichen Vorgaben im Hinblick auf die Gestaltung ihres Vergütungssystems. Die Ausgestaltung des

Vergütungssystem hat die Gesellschaft in einer internen Richtlinie über die Vergütungspolitik und Vergütungspraxis geregelt. Ziel ist es, ein Vergütungssystem sicherzustellen, das Fehlanreize zur Eingehung übermäßiger Risiken verhindert. Das Vergütungssystem der HANSAINVEST Hanseatische Investment-GmbH wird unter Einbeziehung des Risikomanagements und der Compliance Beauftragten mindestens jährlich auf seine Angemessenheit und die Einhaltung der rechtlichen Vorgaben überprüft. Eine Erörterung des Vergütungssystems mit dem Aufsichtsrat findet ebenfalls jährlich statt.

Die Vergütung der Mitarbeiter richtet sich grundsätzlich nach dem Manteltarifvertrag für das Versicherungswesen. Je nach Tätigkeit und Verantwortung erfolgt die Vergütung gemäß der entsprechenden Tarifgruppe. Die Ausgestaltung und Vergütungshöhen der Tarifgruppen werden zwischen Arbeitgeber- und Arbeitnehmerverbänden bzw. der Konzernmutter und den Betriebsräten verhandelt, die HANSAINVEST Hanseatische Investment-GmbH hat hierauf keinen Einfluss. Nur mit wenigen Mitarbeitern inkl. der leitenden Angestellten sind finanzielle Anreizsysteme für variable Vergütungen und Tantiemen vereinbart. Der Anteil der variablen Vergütung darf dabei maximal 30% der Gesamtvergütung ausmachen. Ein Anreiz, ein unverhältnismäßig großes Risiko für die Gesellschaft einzugehen, resultiert aus der variablen Vergütung nicht.

Die Vergütung für die Geschäftsführer der HANSAINVEST Hanseatische Investment-GmbH erfolgt auf einzelvertraglicher Basis. Sie setzt sich zusammen aus einer monatlichen festen Vergütung und einer jährlichen Tantieme.

Die Höhe der Tantieme wird im gesamten Aufsichtsrat erörtert und festgelegt und orientiert sich nicht am Erfolg der einzelnen Fonds.

Derzeit ist nur die Geschäftsführung als Risikoträger der Gesellschaft eingestuft. Die Gesellschaft überprüft die Vergütungssysteme jährlich. Die Vergütungspolitik der HANSAINVEST Hanseatische Investment-GmbH erfüllt die

Anforderungen des § 37 KAGB, als auch die Leitlinien für solide Vergütungspolitiken unter Berücksichtigung der AIFMD (ESMA/2013/232).

Ergebnisse der jährlichen Überprüfung der Vergütungspolitik

Im Rahmen der internen jährlichen Überprüfung der Einhaltung der Vergütungspolitik ergaben sich keine Anhaltspunkte dafür, dass die Ausgestaltung von fixen und / oder variablen Vergütungen sich nicht an den Regelungen der Richtlinie über die Vergütungspolitik und Vergütungspraxis orientieren.

Angaben zu wesentlichen Änderungen der festgelegten Vergütungspolitik

Keine Änderung im Berichtszeitraum.

Angaben zur Mitarbeitervergütung der HANSAINVEST Hanseatische Investment-GmbH (KVG) für das Geschäftsjahr 2021

Gesamtsumme der im abgelaufenen Wirtschaftsjahr der KVG gezahlten Mitarbeitervergütung (inkl. Geschäftsführer):	EUR	19.375.238,87
davon fix:	EUR	15.834.735,40
davon variabel:	EUR	3.540.503,31

Zahl der Mitarbeiter der KVG inkl. Geschäftsführer (Durchschnitt): 263

Gesamtsumme der im abgelaufenen Wirtschaftsjahr 2021 der KVG gezahlten Vergütung an Geschäftsleiter (Risikoträger):	EUR	1.273.466,81
---	-----	--------------

Die Angaben zur Mitarbeitervergütung beziehen sich auf den Zeitraum 1. Januar bis 31. Dezember 2021 und betreffen ausschließlich die in diesem Zeitraum bei der Gesellschaft beschäftigten Mitarbeiter.

VERWALTUNG, VERTRIEB UND BERATUNG

VERWALTUNGSGESELLSCHAFT

HANSAINVEST Hanseatische Investment-GmbH
Kapstadtring 8 | D-22297 Hamburg

Geschäftsführung

Dr. Jörg W. Stotz
(Sprecher, zugleich Aufsichtsratsvorsitzender der HANSAINVEST LUX S.A. und der HANSAINVEST Real Assets GmbH sowie Mitglied des Aufsichtsrates der Aramea Asset Management AG)

Nicholas Brinckmann
(zugleich Sprecher der Geschäftsführung HANSAINVEST Real Assets GmbH)

Ludger Wibbeke
(zugleich stellvertretender Aufsichtsratsvorsitzender der HANSAINVEST LUX S.A. sowie Vorsitzender des Aufsichtsrates der WohnSelect Kapitalverwaltungsgesellschaft mbH)

Aufsichtsrat

Martin Berger (Vorsitzender)
Dr. Karl-Josef Bierth (stellvertretender Vorsitzender)
Markus Barth
Dr. Thomas A. Lange
Prof Dr. Harald Stützer
Prof. Dr. Stephan Schüller

REGISTER- UND TRANSFERSTELLE

Hauck & Aufhäuser Fund Services S.A.,
Niederlassung Luxemburg
1c, rue Gabriel Lippmann | L-5365 Munsbach

VERWAHRSTELLE, ZAHLSTELLE

Hauck & Aufhäuser Privatbankiers AG,
Niederlassung Luxemburg
1c, rue Gabriel Lippmann | L-5365 Munsbach

FONDSMANAGER / PORTFOLIOVERWALTUNG

SIGNAL IDUNA Asset Management GmbH
Kapstadtring 8 | D-22297 Hamburg

ANLAGEBERATER

NIELSEN CAPITAL MANAGEMENT
FONDSMAEGLERSELSKAB | A/S - Aktieselskab
Eriksholmvej 40 | DK-4390 VIPPEROED

ABSCHLUSSPRÜFER DES FONDS

KPMG Luxembourg, Société anonyme
39, Avenue John F. Kennedy | L-1855 Luxemburg

WIRTSCHAFTSPRÜFER DER VERWALTUNGSGESELLSCHAFT

KPMG AG Wirtschaftsprüfungsgesellschaft
Fuhrentwiete 5 | D-20355 Hamburg

HANSAINVEST

Hanseatische Investment-GmbH

Ein Unternehmen der
SIGNAL IDUNA Gruppe

Kapstadtring 8
22297 Hamburg

Telefon (040) 3 00 57-62 96
Fax (040) 3 00 57-60 70

service@hansainvest.de
www.hansainvest.com

HANSAINVEST