

HANSAINVEST – SERVICE-KVG

# JAHRESBERICHT

Covesto Patient Capital

31. Juli 2022

**HANSA**INVEST

**SEHR GEEHRTE ANLEGERIN,  
SEHR GEEHRTER ANLEGER,**

---

Hamburg, im November 2022

der vorliegende Jahresbericht informiert Sie über die Entwicklung des OGAW-Fonds

Covesto Patient Capital

in der Zeit vom 01. August 2021 bis 31. Juli 2022.

Mit herzlichen Grüßen

Ihre  
HANSAINVEST-Geschäftsführung

Dr. Jörg W. Stotz, Nicholas Brinckmann, Ludger Wibbeke

## SO BEHALTEN SIE DEN ÜBERBLICK

---

TÄTIGKEITSBERICHT FÜR DAS GESCHÄFTSJAHR 2021/2022 .....	4
VERMÖGENSÜBERSICHT ZUM 31. JULI 2022 .....	7
VERMÖGENSAUFSTELLUNG ZUM 31. JULI 2022 .....	8
ANHANG GEM. § 7 NR. 9 KARBV .....	13
VERMERK DES UNABHÄNGIGEN ABSCHLUSSPRÜFERS .....	15
KAPITALVERWALTUNGSGESELLSCHAFT, VERWAHRSTELLE UND GREMIEN .....	17

## TÄTIGKEITSBERICHT FÜR DAS GESCHÄFTSJAHR 2021/2022

Sehr geehrte Anteilseignerin, sehr geehrter Anteilseigner,

der vorliegende Tätigkeitsbericht informiert Sie über die Entwicklung des OGAW Fonds Covesto Patient Capital in der Zeit vom 01. August 2021 bis 31. Juli 2022.

### ANLAGEZIELE

Der Fonds investiert weltweit in Aktien herausragender börsennotierter Unternehmen.

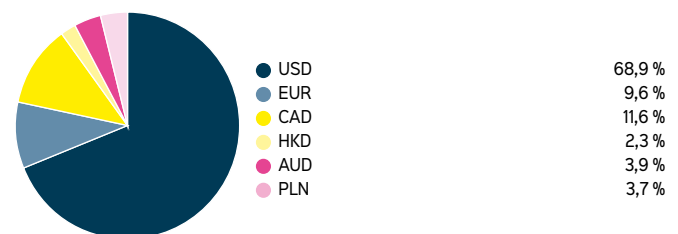
Anlageziel ist es, an Wertsteigerungen dieser Unternehmen zu partizipieren und dadurch eine möglichst hohe absolute Rendite zu erwirtschaften.

Der Fonds ist weder auf einzelne Regionen noch Größenklassen beschränkt. In der Praxis dürften die meisten Investments jedoch in etablierte Unternehmen aus entwickelten Märkten wie Amerika oder Europa erfolgen. Die Anlagestrategie ist langfristig ausgelegt. In einem normalen Marktumfeld strebt das Fondsmanagement an, voll investiert zu sein und möglichst keine überschüssige Liquidität zu halten. Der Fonds vermeidet kurzfristig ausgerichtete Investmenthandlungen und präferiert stattdessen lange Haltedauern – insbesondere bei Aktien mit langfristigem Steigerungspotential – sowie einen niedrigen Portfolioumschlag zur Vermeidung unnötiger Handelskosten. Um das Währungsrisiko zu minimieren, investiert der Fonds primär in solche Unternehmen, die ein geographisch diversifiziertes Umsatz- und Kostenprofil aufzeigen. Die diesem Finanzprodukt zugrunde liegenden Investitionen berücksichtigen nicht die EU-Kriterien für ökologisch nachhaltige Wirtschaftsaktivitäten. Der Fonds ist damit gemäß Artikel 6 der Verordnung (EU) 2019/2088 zu qualifizieren.

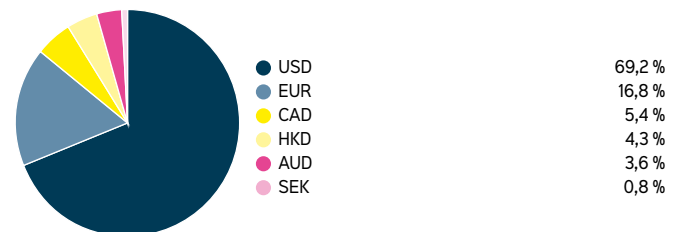
Im abgelaufenen Geschäftsjahr war das Fondsvermögen fast ausschließlich in Aktien angelegt.

Aktieninvestments bestanden hauptsächlich in den USA. Sektorenschwerpunkte bildeten insbesondere Technologie und Industrie. Der Anteil der in US-Währung gehaltenen Vermögenswerte machte zum Geschäftsjahresende ca. 69 % des Fondsvolumens aus.

### ANLAGESTRUKTUR NACH WÄHRUNGEN (31.07.2022 - COVESTO PATIENT CAPITAL)



### ANLAGESTRUKTUR NACH WÄHRUNGEN (31.07.2021 - COVESTO PATIENT CAPITAL)



### ANLAGEERGEBNIS IM BERICHTSZEITRAUM

Das Geschäftsjahr mit Ende 31. Juli 2022 war geprägt von einem recht stetigen Anstieg des Fondspreises bis Ende Dezember 2021 und einem anschließend negativen Kursverlauf im Zuge des Kriegs in der Ukraine und steigenden Anleiherenditen in den USA. Im Geschäftsjahr verzeichnete der Covesto Patient Capital I ein Minus von 7,84 % und der Covesto Patient Capital S ein Minus von 6,97 %.

### WESENTLICHE RISIKEN DES INVESTMENT- VERMÖGENS IM BERICHTSZEITRAUM

#### Marktpreisrisiko:

Marktpreisrisiken resultieren aus den Kursbewegungen der gehaltenen Finanzinstrumente. Die Kurs- oder Marktpreisentwicklung hängt insbesondere von der Entwicklung der Kapitalmärkte ab, die wiederum von der allgemeinen Lage der Weltwirtschaft sowie den wirtschaftlichen und politischen Rahmenbedingungen in den jeweiligen Ländern beeinflusst wird.

#### Liquiditätsrisiko:

Das Sondervermögen ist breit gestreut und mehrheitlich in Aktien mit hoher Marktkapitalisierung investiert, die im

Regelfall in großen Volumina an den internationalen Börsen gehandelt werden. Daher ist davon auszugehen, dass jederzeit ausreichend Vermögenswerte zu einem angemessenen Verkaufserlös veräußert werden können.

#### **Währungsrisiko:**

Als international anlegender Fonds wurde auch in Titel investiert, die nicht in Euro notieren, z.B. US-Dollar. Entsprechend der Währungsentwicklungen konnte sich dies positiv oder negativ auf den Fonds auswirken. Der Fonds unterlag somit Währungsrisiken.

#### **Operationelles Risiko:**

Unter operationellen Risiken wird die Gefahr von Verlusten verstanden, die durch die Unangemessenheit oder das Versagen von internen Verfahren, Menschen und Systemen oder durch externe Ereignisse verursacht werden. Beim operationellen Risiko differenziert die Gesellschaft zwischen technischen Risiken, Personalrisiken, Produkt- und Rechtsrisiken sowie Risiken aus Kunden- und Geschäftsbeziehungen und hat hierzu u.a. die folgenden Vorkehrungen getroffen: Ex ante und ex post Kontrollen sind Bestandteil des Orderprozesses. Rechts- und Personalrisiken werden durch Rechtsberatung und Schulungen der Mitarbeiter minimiert. Darüber hinaus werden Geschäfte in Finanzinstrumenten ausschließlich über kompetente und erfahrene Kontrahenten abgeschlossen. Die Verwahrung der Finanzinstrumente erfolgt durch eine etablierte Verwahrstelle mit guter Bonität. Die Ordnungsmäßigkeit der für das Sondervermögen relevanten Aktivitäten und Prozesse wird regelmäßig durch die Interne Revision überwacht.

#### **Sonstige Risiken:**

Die Ausbreitung der Atemwegserkrankung COVID-19 hat weltweit zu massiven Einschnitten in das öffentliche Leben mit erheblichen Folgen u.a. für die Wirtschaft und deren Unternehmen geführt. In diesem Zusammenhang kam es zu hohen Kursschwankungen an den Kapitalmärkten. Die weiteren Auswirkungen von COVID-19 auf die Realwirtschaft bzw. die Finanzmärkte sind auch weiterhin mit Unsicherheiten behaftet.

Seit dem 24.2.2022 führt Russland Krieg gegen die Ukraine („Russland-Ukraine-Krieg“). Die Börsen sind seit Beginn des Konfliktes von einer deutlich höheren Volatilität geprägt. Die weitere Entwicklung an den Kapitalmärkten hängt von vielen Faktoren ab: vom Verlauf der Kampfhandlungen, den wirtschaftlichen Folgen infolge der gegen Russland und Belarus verhängten Sanktionen, einer weiterhin steigenden bzw. hohen Inflation, der Lage an den Rohstoffmärkten sowie anstehenden geldpolitischen Entscheidungen. Es ist davon auszugehen, dass die Rahmenbedingungen der Weltwirtschaft und an den Börsen weiterhin von erhöhter Unsicherheit geprägt sein werden. Daher unterliegt auch die zukünftige Wertentwicklung dieses Sondervermögens größeren Marktpreisrisiken.

## **FONDSERGEBNIS**

Die realisierten Gewinne resultieren im Wesentlichen aus der Veräußerung von Aktien. Für die realisierten Verluste sind im Wesentlichen ebenfalls Veräußerungen von Aktien ursächlich.

## **WERTENTWICKLUNG IM BERICHTSZEITRAUM**

(1. August 2021 bis 31. Juli 2022)

Covesto Patient Capital I	-7,84 %
Covesto Patient Capital S	-6,97 %

## **SONSTIGE HINWEISE**

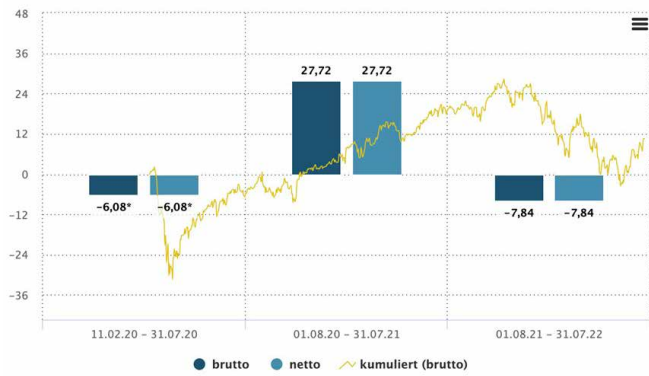
Die im abgelaufenen Geschäftsjahr abgeschlossenen Geschäfte sowie die sich im Bestand des Sondervermögens befindlichen Finanzinstrumente werden im Jahresbericht ausgewiesen.

Die Kapitalverwaltungsgesellschaft ist die HANSAINVEST Hanseatische Investment-GmbH. Im Rahmen der Portfolioverwaltung fungieren die Signal Iduna Asset Management GmbH als Portfoliomanager und die Covesto Asset Management GmbH als Anlageberater des Fonds.

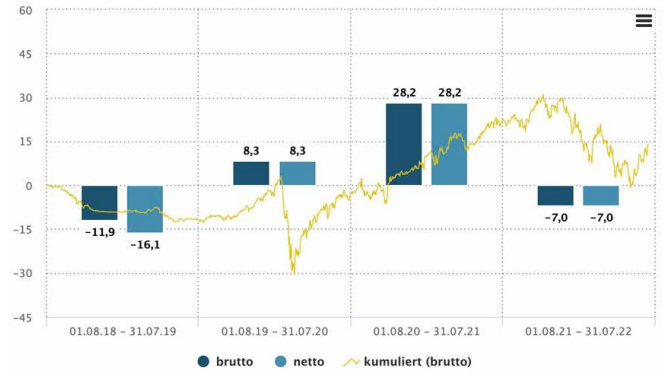
Im abgelaufenen Geschäftsjahr lagen keine sonstigen wesentlichen Ereignisse vor.

ÜBERSICHT ÜBER DIE WERTENTWICKLUNG

COVESTO PATIENT CAPITAL I:  
WERTENTWICKLUNG IN %



COVESTO PATIENT CAPITAL S:  
WERTENTWICKLUNG IN %



## VERMÖGENSÜBERSICHT ZUM 31. JULI 2022

Fondsvermögen:	EUR 4.129.330,65	(2.889.013,19)
Umlaufende Anteile: I-Klasse	14.793	(5.805)
S-Klasse	219.915	(179.915)

## VERMÖGENSAUFTEILUNG IN TEUR/%

	Kurswert in Fondswährung	% des Fondsvermögens	% des Fondsvermögens per 31.07.2021
<b>I. Vermögensgegenstände</b>			
<b>1. Aktien</b>	4.124	99,88	(96,62)
<b>2. Bankguthaben</b>	16	0,37	(5,26)
<b>3. Sonstige Vermögensgegenstände</b>	0	0,01	(0,00)
<b>II. Verbindlichkeiten</b>	-11	-0,26	(-1,88)
<b>III. Fondsvermögen</b>	<b>4.129</b>	<b>100,00</b>	

## VERMÖGENAUFSTELLUNG ZUM 31. JULI 2022

Gattungsbezeichnung	ISIN	Markt	Stücke bzw. Anteile bzw. Whg. in 1.000	Bestand 31.07.2022	Käufe/ Zugänge	Ver- käufe/ Abgänge	Kurs	Kurswert in EUR	% des Fonds- vermö- gens	
					im Berichtszeitraum					
<b>Börsengehandelte Wertpapiere</b>										
<b>Aktien</b>										
Marel hf. Inhaber-Aktien o.N.	IS0000000388		STK	24.900	7.100	0	EUR	4,350000	108.315,00	2,63
SAP	DE0007164600		STK	1.590	1.435	410	EUR	89,900000	142.941,00	3,46
Frontier Digital Ventures Ltd.	AU000000FDV2		STK	257.000	152.000	0	AUD	0,915000	161.313,67	3,91
CCL Industries Inc. Registered Shares Class B o.N.	CA1249003098		STK	3.615	1.445	0	CAD	63,100000	174.720,62	4,23
Constellation Software Inc. Registered Shares o.N.	CA21037X1006		STK	109	109	0	CAD	2.110,020000	176.164,97	4,27
Stella-Jones Inc. Registered Shares o.N.	CA85853F1053		STK	4.550	2.850	0	CAD	36,910000	128.635,82	3,12
JD.com Inc.	KYG8208B1014		STK	110	110	0	HKD	245,000000	3.380,31	0,08
Tencent Holdings Ltd.	KYG875721634		STK	2.320	0	0	HKD	320,800000	93.351,14	2,26
Dino Polska S.A. Inhaber-Aktien ZY -,10	PLDINPL00011		STK	2.023	2.023	0	PLN	358,100000	152.134,97	3,68
Fomento Econom.Mexica.SAB D.CV Reg. Units (Sp. ADRs)/10 o.N	US3444191064		STK	2.900	1.750	450	USD	62,570000	178.648,22	4,33
MasterCard Inc.	US57636Q1040		STK	640	235	0	USD	352,450000	222.081,32	5,38
Moody's	US6153691059		STK	555	245	0	USD	306,280000	167.357,88	4,05
S&P Global	US78409V1044		STK	595	150	215	USD	374,590000	219.435,91	5,31
Sherwin-Williams	US8243481061		STK	618	607	145	USD	243,040000	147.877,05	3,58
SPOTIFY TECHNOLOGY S.A. Actions Nom. EUR 1	LU1778762911		STK	1.345	755	100	USD	114,590000	151.741,21	3,67
Thermo Fisher Scientific	US8835561023		STK	215	77	0	USD	597,640000	126.506,45	3,06
VISA	US92826C8394		STK	1.730	1.065	585	USD	211,350000	359.983,76	8,72
Prosus N.V. Registered Shares EO -,05	NL0013654783		STK	2.120	440	0	EUR	66,250000	140.450,00	3,40
Activision Blizzard Inc.	US00507V1098		STK	2.380	2.380	0	USD	79,510000	186.308,75	4,51
Alphabet Inc. Cl. A	US02079K3059		STK	3.080	2.973	8	USD	114,220000	346.359,75	8,39
Amazon.com Inc.	US0231351067		STK	1.060	1.018	0	USD	122,280000	127.613,27	3,09
Microsoft Corp.	US5949181045		STK	1.410	320	0	USD	276,410000	383.713,79	9,29
Take-Two Interactive Softw.	US8740541094		STK	1.125	250	0	USD	130,350000	144.377,03	3,50
Wix.com Ltd.	IL0011301780		STK	1.375	1.375	0	USD	59,750000	80.886,33	1,96
<b>Summe der börsengehandelten Wertpapiere</b>							<b>EUR</b>	<b>4.124.298,22</b>	<b>99,88</b>	
<b>Summe Wertpapiervermögen</b>							<b>EUR</b>	<b>4.124.298,22</b>	<b>99,88</b>	



## VERMÖGENAUFSTELLUNG ZUM 31. JULI 2022

Gattungsbezeichnung	ISIN	Markt	Stücke bzw. Anteile bzw. Whg. in 1.000	Bestand 31.07.2022	Käufe/ Zugänge Verkäufe/ Abgänge im Berichtszeitraum	Kurs	Kurswert in EUR	% des Fondsvermögens
<b>Bankguthaben</b>								
<b>EUR - Guthaben bei:</b>								
Verwahrstelle: UBS Europe SE			EUR	15.382,10			15.382,10	0,37
Bank: National-Bank AG			EUR	130,93			130,93	0,00
<b>Summe der Bankguthaben</b>						<b>EUR</b>	<b>15.513,03</b>	<b>0,37</b>
<b>Sonstige Vermögensgegenstände</b>								
Dividendenansprüche			EUR	216,13			216,13	0,01
<b>Summe sonstige Vermögensgegenstände</b>						<b>EUR</b>	<b>216,13</b>	<b>0,01</b>
<b>Sonstige Verbindlichkeiten 1)</b>			<b>EUR</b>	<b>-10.696,73</b>		<b>EUR</b>	<b>-10.696,73</b>	<b>-0,26</b>
<b>Fondsvermögen</b>						<b>EUR</b>	<b>4.129.330,65</b>	<b>100 2)</b>
<b>Covesto Patient Capital I</b>								
<b>Anteilwert</b>						<b>EUR</b>	<b>110,54</b>	
<b>Umlaufende Anteile</b>						<b>STK</b>	<b>14.793</b>	
<b>Covesto Patient Capital S</b>								
<b>Anteilwert</b>						<b>EUR</b>	<b>11,34</b>	
<b>Umlaufende Anteile</b>						<b>STK</b>	<b>219.915</b>	

**Fußnoten:**

1) noch nicht abgeführte Prüfungskosten, Veröffentlichungskosten, Performance Fee, Verwahrstellenvergütung, Verwaltungsvergütung

2) Durch Rundung der Prozent-Anteile bei der Berechnung können geringfügige Rundungsdifferenzen entstanden sein.

Abwicklung von Transaktionen durch verbundene Unternehmen. Der Anteil der Transaktionen, die im Berichtszeitraum für Rechnung des Sondervermögens über Broker ausgeführt wurden, die verbundene Unternehmen und Personen sind, betrug 0,00 %. Ihr Umfang belief sich hierbei auf insgesamt 0,00 EUR.

## WERTPAPIERKURSE BZW. MARKTSÄTZE

Die Vermögensgegenstände des Sondervermögens sind auf Grundlage der zuletzt festgestellten Kurse/Marktsätze bewertet.

Devisenkurse (in Mengennotiz)		per 29.07.2022
Australischer Dollar	AUD	1,457750 = 1 Euro (EUR)
Kanadischer Dollar	CAD	1,305550 = 1 Euro (EUR)
Hongkong-Dollar	HKD	7,972650 = 1 Euro (EUR)
Polnischer Zloty	PLN	4,761800 = 1 Euro (EUR)
US-Dollar	USD	1,015700 = 1 Euro (EUR)

WÄHREND DES BERICHTSZEITRAUMES ABGESCHLOSSENE GESCHÄFTE,  
SOWEIT SIE NICHT MEHR IN DER VERMÖGENSAUFSTELLUNG ERSCHEINEN:  
KÄUFE UND VERKÄUFE IN WERTPAPIEREN, INVESTMENTANTEILEN UND  
SCHULDSCHEINDARLEHEN (MARKTZUORDNUNG ZUM BERICHTSSTICHTAG)

Gattungsbezeichnung	ISIN	Stücke bzw. Anteile bzw. Whg. in 1.000	Käufe/Zugänge	Verkäufe/ Abgänge	Volumen in 1.000
<b>Börsengehandelte Wertpapiere</b>					
<b>Aktien</b>					
LVMH	FR0000121014	STK	55	55	
TomTom N.V. Aandelen op naam EO -,20	NL0013332471	STK	-	11.200	
Berkshire Hathaway	US0846707026	STK	-	240	
IHS Markit Ltd. Registered Shares DL -,01	BMG475671050	STK	530	530	
<b>An organisierten Märkten zugelassene oder in diese einbezogene Wertpapiere</b>					
<b>Aktien</b>					
Anspruch auf JD.com Inc	DE000DU21377	STK	110	110	
Lagercrantz Group AB Namn-Aktier Ser.B o.N.	SE0014990966	STK	-	1.900	
Verisk Analytics Inc. Registered Shs Cl.A DL -,001	US92345Y1064	STK	-	550	

## ERTRAGS- UND AUFWANDSRECHNUNG (INKL. ERTRAGS- UND AUFWANDSAUSGLEICH)

für den Zeitraum vom 01. August 2021 bis 31. Juli 2022		Covesto Patient Capital I		Covesto Patient Capital S	
<b>I. Erträge</b>					
1. Dividenden inländischer Aussteller	EUR		853,77		1.078,65
2. Dividenden ausländischer Aussteller (vor Quellensteuer)	EUR		8.716,07		13.542,83
3. Zinsen aus Liquiditätsanlagen im Inland	EUR		-1,95		-3,76
davon negative Habenzinsen	EUR	-1,95		-3,76	
4. Abzug ausländischer Quellensteuer	EUR		-1.755,44		-2.818,51
5. Sonstige Erträge	EUR		51,08		124,32
<b>Summe der Erträge</b>	<b>EUR</b>		<b>7.863,53</b>		<b>11.923,53</b>
<b>II. Aufwendungen</b>					
1. Verwaltungsvergütung					
a) fix	EUR		-14.936,70		-7.959,93
b) performanceabhängig	EUR		-590,62		-2.831,51
2. Verwahrstellenvergütung	EUR		-795,43		-1.672,02
3. Prüfungs- und Veröffentlichungskosten	EUR		-3.057,77		-5.748,91
4. Sonstige Aufwendungen	EUR		-245,47		-644,45
5. Aufwandsausgleich	EUR		-11.432,26		-3.572,02
<b>Summe der Aufwendungen</b>	<b>EUR</b>		<b>-31.058,25</b>		<b>-22.428,84</b>
<b>III. Ordentlicher Nettoertrag</b>	<b>EUR</b>		<b>-23.194,72</b>		<b>-10.505,31</b>
<b>IV. Veräußerungsgeschäfte</b>					
<b>1. Realisierte Gewinne</b>	<b>EUR</b>		<b>67.652,95</b>		<b>100.174,80</b>
<b>2. Realisierte Verluste</b>	<b>EUR</b>		<b>-5.105,27</b>		<b>-5.433,10</b>
<b>Ergebnis aus Veräußerungsgeschäften</b>	<b>EUR</b>		<b>62.547,68</b>		<b>94.741,70</b>
<b>V. Realisiertes Ergebnis des Geschäftsjahres</b>	<b>EUR</b>		<b>39.352,96</b>		<b>84.236,39</b>
1. Nettoveränderung der nicht realisierten Gewinne	EUR		19.133,79		-84.496,25
2. Nettoveränderung der nicht realisierten Verluste	EUR		-122.931,76		-168.252,91
<b>VI. Nicht realisiertes Ergebnis des Geschäftsjahres</b>	<b>EUR</b>		<b>-103.797,97</b>		<b>-252.749,16</b>
<b>VII. Ergebnis des Geschäftsjahres</b>	<b>EUR</b>		<b>-64.445,01</b>		<b>-168.512,77</b>

## ENTWICKLUNG DES SONDERVERMÖGENS

2022	Covesto Patient Capital I		Covesto Patient Capital S	
<b>I. Wert des Sondervermögens am Beginn des Geschäftsjahres</b>	<b>EUR</b>	<b>696.292,81</b>	<b>EUR</b>	<b>2.192.720,38</b>
1. Mittelzufluss / -abfluss (netto)	EUR	1.021.204,45	EUR	479.830,46
a) Mittelzuflüsse aus Anteilschein-Verkäufen:	EUR	1.047.707,60	EUR	526.111,28
b) Mittelabflüsse aus Anteilschein-Rücknahmen:	EUR	-26.503,15	EUR	-46.280,82
2. Ertragsausgleich/Aufwandsausgleich	EUR	-17.882,95	EUR	-9.876,72
3. Ergebnis des Geschäftsjahres	EUR	-64.445,01	EUR	-168.512,77
davon nicht realisierte Gewinne:	EUR	19.133,79	EUR	-84.496,25
davon nicht realisierte Verluste:	EUR	-122.931,76	EUR	-168.252,91
<b>II. Wert des Sondervermögens am Ende des Geschäftsjahres</b>	<b>EUR</b>	<b>1.635.169,30</b>	<b>EUR</b>	<b>2.494.161,35</b>

## VERWENDUNG DER ERTRÄGE DES SONDERVERMÖGENS

Berechnung der Ausschüttung		insgesamt	je Anteil
<b>Covesto Patient Capital I</b>			
<b>I. Für die Ausschüttung verfügbar</b>			
1. Vortrag aus dem Vorjahr	EUR	45.528,26	3,08
2. Realisiertes Ergebnis des Geschäftsjahres	EUR	39.352,96	2,66
3. Zuführung aus dem Sondervermögen 3)	EUR	5.105,27	0,35
<b>II. Nicht für die Ausschüttung verwendet</b>			
1. Der Wiederanlage zugeführt	EUR	0,00	0,00
2. Vortrag auf neue Rechnung	EUR	-89.986,49	-6,08
<b>III. Gesamtausschüttung</b>	<b>EUR</b>	<b>0,00</b>	<b>0,00</b>
1. Endausschüttung			
a) Barausschüttung	EUR	0,00	0,00
<b>Covesto Patient Capital S</b>			
<b>I. Für die Ausschüttung verfügbar</b>			
1. Vortrag aus dem Vorjahr	EUR	331.580,24	1,51
2. Realisiertes Ergebnis des Geschäftsjahres	EUR	84.236,39	0,38
3. Zuführung aus dem Sondervermögen 3)	EUR	5.433,10	0,02
<b>II. Nicht für die Ausschüttung verwendet</b>			
1. Der Wiederanlage zugeführt	EUR	-47.125,53	-0,21
2. Vortrag auf neue Rechnung	EUR	-374.124,20	-1,70
<b>III. Gesamtausschüttung</b>	<b>EUR</b>	<b>0,00</b>	<b>0,00</b>
1. Endausschüttung			
a) Barausschüttung	EUR	0,00	0,00

3) Die Zuführung aus dem Sondervermögen resultiert aus der Berücksichtigung von realisierten Verlusten (für die Ausschüttung notwendig wäre eine Zuführung i.H.v. EUR 0,00)

## VERGLEICHENDE ÜBERSICHT ÜBER DIE LETZTEN DREI GESCHÄFTSJAHRE

Geschäftsjahr		Fondsvermögen am Ende des Geschäftsjahres		Anteilwert
<b>Covesto Patient Capital I</b>				
Auflegung 11.02.2020	EUR	110.000,00	EUR	100,00
2020	EUR	158.436,10	EUR	93,92
2021	EUR	696.292,81	EUR	119,95
2022	EUR	1.635.169,30	EUR	110,54
<b>Covesto Patient Capital S</b>				
2019	EUR	1.125.342,93	EUR	8,81
2020	EUR	1.257.189,58	EUR	9,51
2021	EUR	2.192.720,38	EUR	12,19
2022	EUR	2.494.161,35	EUR	11,34

## ANHANG GEM. § 7 NR. 9 KARBV

### Angaben nach der Derivateverordnung

#### Das durch Derivate erzielte zugrundeliegende Exposure

EUR 0,00

Der Wert ergibt sich unter Berücksichtigung von Netting- und Hedgingeffekten, der zugrundeliegenden Derivate im Sondervermögen

#### Die Vertragspartner der Derivate-Geschäfte

Fehlanzeige

Bestand der Wertpapiere am Fondsvermögen (in %) 99,88  
Bestand der Derivate am Fondsvermögen (in %) 0,00

**Die Auslastung der Obergrenze für das Marktrisikopotential wurde für dieses Sondervermögen gemäß der Derivateverordnung nach dem einfachen Ansatz ermittelt.**

### Sonstige Angaben

#### Covesto Patient Capital I

Anteilwert EUR 110,54  
Umlaufende Anteile STK 14.793

#### Covesto Patient Capital S

Anteilwert EUR 11,34  
Umlaufende Anteile STK 219.915

	Covesto Patient Capital I	Covesto Patient Capital S
<b>Währung</b>	EUR	EUR
<b>Verwaltungsvergütung</b>	1,34%p.a.	0,34%p.a.
<b>Ausgabeaufschlag</b>	0,00%	5,00%
<b>Ertragsverwendung</b>	Ausschüttung	Ausschüttung
<b>Mindestanlagevolumen</b>	-	-

### Angabe zu den Verfahren zur Bewertung der Vermögensgegenstände

Der Anteilwert wird durch die HANSAINVEST Hanseatische Investment-GmbH ermittelt. Die Bewertung von Vermögenswerten, die an einer Börse zum Handel zugelassen bzw. in einen anderen organisierten Markt einbezogen sind, erfolgt zu den handelbaren Schlusskursen des vorhergehenden Börsentages gem. § 27 KARBV. Investmentanteile werden zu den letzten veröffentlichten Rücknahmepreisen angesetzt.

Vermögenswerte, die weder an einer Börse zugelassen noch in einen organisierten Markt einbezogen sind oder für die ein handelbarer Kurs nicht verfügbar ist, werden mit von anerkannten Kursversorgern zur Verfügung gestellten Kursen bewertet. Sollten die ermittelten Kurse nicht belastbar sein, wird auf den mit geeigneten Bewertungsmodellen ermittelten Verkehrswert abgestellt (§ 28 KARBV). Die bezogenen Kurse werden täglich durch die Kapitalverwaltungsgesellschaft auf Vollständigkeit und Plausibilität geprüft.

Bankguthaben und Festgelder werden mit dem Nominalbetrag und Verbindlichkeiten zum Rückzahlungsbetrag bewertet. Die Bewertung der sonstigen Vermögensgegenstände erfolgt zu ihrem Markt- bzw. Nominalbetrag.

### Angaben zur Transparenz sowie zur Gesamtkostenquote

Gesamtkostenquote  
Covesto Patient Capital I 1,71 %  
Covesto Patient Capital S 0,68 %

Die Gesamtkostenquote drückt sämtliche vom Sondervermögen im Jahresverlauf getragenen Kosten und Zahlungen (ohne Transaktionskosten) im Verhältnis zum durchschnittlichen Nettoinventarwert des Sondervermögens aus

Transaktionskosten EUR 4.774,12  
Summe der Nebenkosten des Erwerbs (Anschaffungsnebenkosten) und der Kosten der Veräußerung der Vermögensgegenstände.  
Erfolgsabhängige Vergütung in % des durchschnittlichen Nettoinventarwertes  
Covesto Patient Capital I 0,05 %  
Covesto Patient Capital S 0,12 %

### An die Verwaltungsgesellschaft oder Dritte gezahlte Pauschalvergütungen

Im abgelaufenen Geschäftsjahr wurden keine Pauschalvergütungen gezahlt.

Die KVG erhält keine Rückvergütungen der aus dem Sondervermögen an die Verwahrstelle und an Dritte geleisteten Vergütung und Aufwandserstattungen.

Die KVG gewährt für die Anteilklasse I keine sogenannte Vermittlungsfolgeprovision an Vermittler in wesentlichem Umfang aus der von dem Sondervermögen an sie geleisteten Vergütung.

Die KVG gewährt für die Anteilklasse S sogenannte Vermittlungsfolgeprovision an Vermittler in wesentlichem Umfang aus der von dem Sondervermögen an sie geleisteten Vergütung.

### Wesentliche sonstige Erträge und sonstige Aufwendungen

Wesentliche sonstige Erträge

Covesto Patient Capital I: EUR 51,08 Erträge aus der Auflösung von Rückstellungen

Covesto Patient Capital S: EUR 124,32 Erträge aus der Auflösung von Rückstellungen

Wesentliche sonstige Aufwendungen

Covesto Patient Capital I: EUR 118,98 Kosten BaFin sowie EUR 116,82 Depotgebühren

Covesto Patient Capital S: EUR 366,02 Kosten BaFin

### Sonstige Informationen

Die Ermittlung der Nettoveränderung der nicht realisierten Gewinne und Verluste erfolgt dadurch, dass in jedem Geschäftsjahr die in den Anteilspreis einfließenden Wertansätze der Vermögensgegenstände mit den jeweiligen historischen Anschaffungskosten verglichen werden, die Höhe der positiven Differenzen in die Summe der nicht realisierten Gewinne einfließen, die Höhe der negativen Differenzen in die Summe der nicht realisierten Verluste einfließen und aus dem Vergleich der Summenpositionen zum Ende des Geschäftsjahres mit den Summenpositionen zum Anfang des Geschäftsjahres die Nettoveränderungen ermittelt werden.

### Angaben zur Mitarbeitervergütung der HANSAINVEST

#### Hanseatische Investment-GmbH (KVG) für das Geschäftsjahr 2021

Gesamtsumme der im abgelaufenen Wirtschaftsjahr der KVG gezahlten Mitarbeitervergütung (inklusive Geschäftsführer) EUR 19.375.238,71  
davon feste Vergütung EUR 15.834.735,40  
davon variable Vergütung EUR 3.540.503,31  
Direkt aus dem Fonds gezahlte Vergütungen EUR 0,00  
Zahl der Mitarbeiter der KVG (inkl. Geschäftsführung) 263  
Höhe des gezahlten Carried Interest EUR 0,00  
Gesamtsumme der im abgelaufenen Wirtschaftsjahr 2021 der KVG gezahlten Vergütung an Geschäftsleiter (Risikoträger) EUR 1.273.466,81  
Die Angaben zur Mitarbeitervergütung beziehen sich auf den Zeitraum vom 1. Januar bis 31. Dezember 2021 und betreffen ausschließlich die in diesem Zeitraum bei der Gesellschaft beschäftigten Mitarbeiter.

**Beschreibung, wie die Vergütungen und ggf. sonstige Zuwendungen berechnet wurden**

Die HANSAINVEST Hanseatische Investment-GmbH unterliegt den für Kapitalverwaltungsgesellschaften geltenden aufsichtsrechtlichen Vorgaben im Hinblick auf die Gestaltung ihres Vergütungssystems. Die Ausgestaltung des Vergütungssystems hat die Gesellschaft in einer internen Richtlinie über die Vergütungspolitik und Vergütungspraxis geregelt. Ziel ist es, ein Vergütungssystem sicherzustellen, das Fehlanreize zur Eingehung übermäßiger Risiken verhindert. Das Vergütungssystem der HANSAINVEST wird unter Einbeziehung des Risikomanagements und der Compliance Beauftragten mindestens jährlich auf seine Angemessenheit und die Einhaltung der rechtlichen Vorgaben überprüft. Eine Erörterung des Vergütungssystems mit dem Aufsichtsrat findet ebenfalls jährlich statt.

Die Vergütung der Mitarbeiter richtet sich grundsätzlich nach dem Manteltarifvertrag für das Versicherungswesen. Je nach Tätigkeit und Verantwortung erfolgt die Vergütung gemäß der entsprechenden Tarifgruppe. Die Ausgestaltung und Vergütungshöhen der Tarifgruppen werden zwischen Arbeitgeber- und Arbeitnehmerverbänden bzw. der Konzernmutter und den Betriebsräten verhandelt, die HANSAINVEST hat hierauf keinen Einfluss. Nur mit wenigen Mitarbeitern inkl. der leitenden Angestellten sind finanzielle Anreizsysteme für variable Vergütungen und Tantiemen vereinbart. Der Anteil der variablen Vergütung darf dabei maximal 30% der Gesamtvergütung ausmachen. Ein Anreiz, ein unverhältnismäßig großes Risiko für die Gesellschaft einzugehen, resultiert aus der variablen Vergütung nicht.

Die Vergütung für die Geschäftsführer der HANSAINVEST erfolgt auf einzelvertraglicher Basis. Sie setzt sich zusammen aus einer monatlichen festen Vergütung und einer jährlichen Tantieme. Die Höhe der Tantieme wird im gesamten Aufsichtsrat erörtert und festgelegt und orientiert sich nicht am Erfolg der einzelnen Fonds.

Derzeit sind nur die Geschäftsführung als Risikoträger der Gesellschaft eingestuft. Die Gesellschaft überprüft die Vergütungssysteme jährlich. Die Vergütungspolitik der HANSAINVEST erfüllt die Anforderungen des § 37 KAGB, als auch die Leitlinien für solide Vergütungspolitiken unter Berücksichtigung der AIFMD (ESMA/2013/232).

**Ergebnisse der jährlichen Überprüfung der Vergütungspolitik**

Im Rahmen der internen jährlichen Überprüfung der Einhaltung der Vergütungspolitik ergaben sich keine Anhaltspunkte dafür, dass die Ausgestaltung von fixen und / oder variablen Vergütungen sich nicht an den Regelungen der Richtlinie über die Vergütungspolitik und Vergütungspraxis orientieren.

**Angaben zu wesentlichen Änderungen der festgelegten Vergütungspolitik**

Keine Änderung im Berichtszeitraum.

**Angaben zur Mitarbeitervergütung im Auslagerungsfall für das Geschäftsjahr 2021 (Portfoliomanagement Signal Iduna Asset Management GmbH)**

Die KVG zahlt keine direkten Vergütungen an Mitarbeiter des Auslagerungsunternehmens.

Das Auslagerungsunternehmen hat folgende Informationen selbst veröffentlicht (im elektronischen Bundesanzeiger veröffentlichter Jahresabschluss):

Gesamtsumme der im abgelaufenen Wirtschaftsjahr des Auslagerungsunternehmens gezahlten Mitarbeitervergütung:	EUR	10.827.355
davon feste Vergütung:	EUR	0
davon variable Vergütung:	EUR	0
Direkt aus dem Fonds gezahlte Vergütungen:	EUR	0
Zahl der Mitarbeiter des Auslagerungsunternehmens:		108

**Angaben für institutionelle Anleger gemäß § 101 Abs. 2 Nr. 5 KAGB i.V.m. § 134c Abs. 4 AktG**

Anforderung	Verweis
Angaben zu den mittel- bis langfristigen Risiken:	Informationen zu den mittel- bis langfristigen Risiken des Sondervermögens werden im Tätigkeitsbericht aufgeführt.
Zusammensetzung des Portfolios, Portfolioumsätze und Portfolioumsatzkosten:	Informationen über die Zusammensetzung des Portfolios, die Portfolioumsätze und die Portfolioumsatzkosten sind im Jahresbericht in den Abschnitten „Vermögensaufstellung“, „Während des Berichtszeitraumes abgeschlossene Geschäfte, soweit sie nicht mehr in der Vermögensaufstellung erscheinen“ und „Angaben zur Transparenz und zur Gesamtkostenquote“ verfügbar.
Berücksichtigung der mittel- bis langfristigen Entwicklung der Gesellschaft bei der Anlageentscheidung:	Aktien, die auf einem geregelten Markt gehandelt werden, unterliegen verschiedenen mittel- und langfristigen Risiken. Die Einschätzung dieser Risiken ist ein grundlegender Bestandteil der Anlagestrategie und -politik.
Einsatz von Stimmrechtsberatern:	Informationen zur Stimmrechtsausübung sind auf der Internetseite der HANSAINVEST erhältlich.
Handhabung der Wertpapierleihe und zum Umgang mit Interessenkonflikten im Rahmen der Mitwirkung in den Gesellschaften, insbesondere durch Ausnutzung von Aktionärsrechten:	Für das Sondervermögen sind im Berichtszeitraum keine Wertpapierleihegeschäfte abgeschlossen worden. Auf der Internetseite der HANSAINVEST sind Informationen zum Umgang mit Interessenkonflikten verfügbar.

Hamburg, 04. November 2022

HANSAINVEST  
Hanseatische Investment-GmbH  
Geschäftsführung

(Dr. Jörg W. Stotz) (Ludger Wibbeke)

## VERMERK DES UNABHÄNGIGEN ABSCHLUSSPRÜFERS

---

An die HANSAINVEST Hanseatische Investment-GmbH,  
Hamburg

### PRÜFUNGSURTEIL

---

Wir haben den Jahresbericht des Sondervermögens Covesto Patient Capital – bestehend aus dem Tätigkeitsbericht für das Geschäftsjahr vom 1. August 2021 bis zum 31. Juli 2022, der Vermögensübersicht und der Vermögensaufstellung zum 31. Juli 2022, der Ertrags- und Aufwandsrechnung, der Verwendungsrechnung, der Entwicklungsrechnung für das Geschäftsjahr vom 1. August 2021 bis zum 31. Juli 2022, sowie der vergleichenden Übersicht über die letzten drei Geschäftsjahre, der Aufstellung der während des Berichtszeitraums abgeschlossenen Geschäfte, soweit diese nicht mehr Gegenstand der Vermögensaufstellung sind, und dem Anhang – geprüft.

Nach unserer Beurteilung aufgrund der bei der Prüfung gewonnenen Erkenntnisse entspricht der beigefügte Jahresbericht in allen wesentlichen Belangen den Vorschriften des deutschen Kapitalanlagegesetzbuchs (KAGB) und den einschlägigen europäischen Verordnungen und ermöglicht es unter Beachtung dieser Vorschriften, sich ein umfassendes Bild der tatsächlichen Verhältnisse und Entwicklungen des Sondervermögens zu verschaffen.

### GRUNDLAGE FÜR DAS PRÜFUNGSURTEIL

---

Wir haben unsere Prüfung des Jahresberichts in Übereinstimmung mit § 102 KAGB unter Beachtung der vom Institut der Wirtschaftsprüfer (IDW) festgestellten deutschen Grundsätze ordnungsmäßiger Abschlussprüfung durchgeführt. Unsere Verantwortung nach diesen Vorschriften und Grundsätzen ist im Abschnitt „Verantwortung des Abschlussprüfers für die Prüfung des Jahresberichts“ unseres Vermerks weitergehend beschrieben. Wir sind von der HANSAINVEST Hanseatische Investment-GmbH unabhängig in Übereinstimmung mit den deutschen handelsrechtlichen und berufsrechtlichen Vorschriften und haben unsere sonstigen deutschen Berufspflichten in Übereinstimmung mit diesen Anforderungen erfüllt. Wir sind der Auffassung, dass die von uns erlangten Prüfungsnachweise ausreichend und ge-

eignet sind, um als Grundlage für unser Prüfungsurteil zum Jahresbericht zu dienen.

### VERANTWORTUNG DER GESETZLICHEN VERTRETER FÜR DEN JAHRESBERICHT

---

Die gesetzlichen Vertreter der HANSAINVEST Hanseatische Investment-GmbH sind verantwortlich für die Aufstellung des Jahresberichts, der den Vorschriften des deutschen KAGB und den einschlägigen europäischen Verordnungen in allen wesentlichen Belangen entspricht und dafür, dass der Jahresbericht es unter Beachtung dieser Vorschriften ermöglicht, sich ein umfassendes Bild der tatsächlichen Verhältnisse und Entwicklungen des Sondervermögens zu verschaffen. Ferner sind die gesetzlichen Vertreter verantwortlich für die internen Kontrollen, die sie in Übereinstimmung mit diesen Vorschriften als notwendig bestimmt haben, um die Aufstellung des Jahresberichts zu ermöglichen, der frei von wesentlichen – beabsichtigten oder unbeabsichtigten – falschen Darstellungen ist.

Bei der Aufstellung des Jahresberichts sind die gesetzlichen Vertreter dafür verantwortlich, Ereignisse, Entscheidungen und Faktoren, welche die weitere Entwicklung des Investmentvermögens wesentlich beeinflussen können, in die Berichterstattung einzubeziehen. Das bedeutet u.a., dass die gesetzlichen Vertreter bei der Aufstellung des Jahresberichts die Fortführung des Sondervermögens durch die HANSAINVEST Hanseatische Investment-GmbH zu beurteilen haben und die Verantwortung haben, Sachverhalte im Zusammenhang mit der Fortführung des Sondervermögens, sofern einschlägig, anzugeben.

### VERANTWORTUNG DES ABSCHLUSSPRÜFERS FÜR DIE PRÜFUNG DES JAHRESBERICHTS

---

Unsere Zielsetzung ist, hinreichende Sicherheit darüber zu erlangen, ob der Jahresbericht als Ganzes frei von wesentlichen – beabsichtigten oder unbeabsichtigten – falschen Darstellungen ist, sowie einen Vermerk zu erteilen, der unser Prüfungsurteil zum Jahresbericht beinhaltet.

Hinreichende Sicherheit ist ein hohes Maß an Sicherheit, aber keine Garantie dafür, dass eine in Übereinstimmung mit § 102 KAGB unter Beachtung der vom Institut der Wirtschaftsprüfer (IDW) festgestellten deutschen Grundsätze ordnungsmäßiger Abschlussprüfung durchgeführte Prüfung eine wesentliche falsche Darstellung stets aufdeckt. Falsche Darstellungen können aus Verstößen oder Unrichtigkeiten resultieren und werden als wesentlich angesehen, wenn vernünftigerweise erwartet werden könnte, dass sie einzeln oder insgesamt die auf der Grundlage dieses Jahresberichts getroffenen wirtschaftlichen Entscheidungen von Adressaten beeinflussen.

Während der Prüfung üben wir pflichtgemäßes Ermessen aus und bewahren eine kritische Grundhaltung. Darüber hinaus

- identifizieren und beurteilen wir die Risiken wesentlicher – beabsichtigter oder unbeabsichtigter – falscher Darstellungen im Jahresbericht, planen und führen Prüfungshandlungen als Reaktion auf diese Risiken durch sowie erlangen Prüfungsnachweise, die ausreichend und geeignet sind, um als Grundlage für unser Prüfungsurteil zu dienen. Das Risiko, dass wesentliche falsche Darstellungen nicht aufgedeckt werden, ist bei Verstößen höher als bei Unrichtigkeiten, da Verstöße betrügerisches Zusammenwirken, Fälschungen, beabsichtigte Unvollständigkeiten, irreführende Darstellungen bzw. das Außerkraftsetzen interner Kontrollen beinhalten können.
- gewinnen wir ein Verständnis von dem für die Prüfung des Jahresberichts relevanten internen Kontrollsystem, um Prüfungshandlungen zu planen, die unter den gegebenen Umständen angemessen sind, jedoch nicht mit dem Ziel, ein Prüfungsurteil zur Wirksamkeit dieses Systems der HANSAINVEST Hanseatische Investment-GmbH abzugeben.
- beurteilen wir die Angemessenheit der von den gesetzlichen Vertretern der HANSAINVEST Hanseatische Investment-GmbH bei der Aufstellung des Jahresberichts angewandten Rechnungslegungsmethoden sowie die Vertretbarkeit der von den gesetzlichen Vertretern dargestellten geschätzten Werte und damit zusammenhängenden Angaben.

- ziehen wir Schlussfolgerungen auf der Grundlage erlangter Prüfungsnachweise, ob eine wesentliche Unsicherheit im Zusammenhang mit Ereignissen oder Gegebenheiten besteht, die bedeutsame Zweifel an der Fortführung des Sondervermögens durch die HANSAINVEST Hanseatische Investment-GmbH aufwerfen können. Falls wir zu dem Schluss kommen, dass eine wesentliche Unsicherheit besteht, sind wir verpflichtet, im Vermerk auf die dazugehörigen Angaben im Jahresbericht aufmerksam zu machen oder, falls diese Angaben unangemessen sind, unser Prüfungsurteil zu modifizieren. Wir ziehen unsere Schlussfolgerungen auf der Grundlage der bis zum Datum unseres Vermerks erlangten Prüfungsnachweise. Zukünftige Ereignisse oder Gegebenheiten können jedoch dazu führen, dass das Sondervermögen durch die HANSAINVEST Hanseatische Investment-GmbH nicht fortgeführt wird.

- beurteilen wir die Gesamtdarstellung, den Aufbau und den Inhalt des Jahresberichts, einschließlich der Angaben sowie ob der Jahresbericht die zugrunde liegenden Geschäftsvorfälle und Ereignisse so darstellt, dass der Jahresbericht es unter Beachtung der Vorschriften des deutschen KAGB und der einschlägigen europäischen Verordnungen ermöglicht, sich ein umfassendes Bild der tatsächlichen Verhältnisse und Entwicklungen des Sondervermögens zu verschaffen.

Wir erörtern mit den für die Überwachung Verantwortlichen u.a. den geplanten Umfang und die Zeitplanung der Prüfung sowie bedeutsame Prüfungsfeststellungen, einschließlich etwaiger Mängel im internen Kontrollsystem, die wir während unserer Prüfung feststellen.

Hamburg, den 07. November 2022

KPMG AG Wirtschaftsprüfungsgesellschaft

Werner	Lüning
Wirtschaftsprüfer	Wirtschaftsprüfer



## KAPITALVERWALTUNGSGESELLSCHAFT, VERWAHRSTELLE UND GREMIEN

### KAPITALVERWALTUNGSGESELLSCHAFT:

HANSAINVEST Hanseatische Investment-Gesellschaft  
mit beschränkter Haftung  
Postfach 60 09 45 | 22209 Hamburg  
Hausanschrift: Kapstadtring 8 | 22297 Hamburg

Kunden-Servicecenter:  
Telefon: (0 40) 3 00 57 - 62 96  
Telefax: (0 40) 3 00 57 - 60 70  
Internet: www.hansainvest.de  
E-Mail: service@hansainvest.de

Gezeichnetes Kapital: € 10.500.000,00  
Eigenmittel: € 22.659.122,98  
(Stand: 31.12.2021)

### GESELLSCHAFTER:

SIGNAL IDUNA Allgemeine Versicherung AG, Dortmund  
SIGNAL IDUNA Lebensversicherung a.G., Hamburg

### VERWAHRSTELLE:

UBS Europe SE  
Gezeichnetes und eingezahltes Kapital: € 446.001.000,00  
Eigenmittel (Art. 72 CRR): € 3.043.000.000,00  
(Stand: 31.12.2021)

### EINZAHLUNGEN:

UniCredit Bank AG, München  
(vorm. Bayerische Hypo- und Vereinsbank)  
BIC: HYVEDEMM300 | IBAN: DE15200300000000791178

### AUFSICHTSRAT:

Martin Berger (Vorsitzender),  
Vorstandsmitglied der SIGNAL IDUNA Gruppe, Hamburg  
(zugleich Vorsitzender des Aufsichtsrates der  
SIGNAL IDUNA Asset Management GmbH)

Dr. Karl-Josef Bierth (stellvertretender Vorsitzender),  
Vorstandsmitglied der SIGNAL IDUNA Gruppe, Hamburg

Markus Barth, Vorsitzender des Vorstandes der  
Aramea Asset Management AG, Hamburg

Dr. Thomas A. Lange, Vorsitzender des Vorstandes  
der National-Bank AG, Essen

Prof. Dr. Harald Stützer, Geschäftsführender Gesellschafter  
der STUETZER Real Estate Consulting GmbH, Gerolsbach

Prof. Dr. Stephan Schüller, Kaufmann

### WIRTSCHAFTSPRÜFER:

KPMG AG Wirtschaftsprüfungsgesellschaft, Hamburg

### GESCHÄFTSFÜHRUNG:

Dr. Jörg W. Stotz (Sprecher, zugleich Aufsichtsrats-  
vorsitzender der HANSAINVEST LUX S.A., Mitglied der  
Geschäftsführung der HANSAINVEST Real Assets GmbH  
sowie Mitglied des Aufsichtsrates der Aramea Asset  
Management AG)

Nicholas Brinckmann (zugleich Sprecher der Geschäfts-  
führung HANSAINVEST Real Assets GmbH)

Ludger Wibbeke (zugleich stellvertretender  
Aufsichtsratsvorsitzender der HANSAINVEST LUX S.A.  
sowie Vorsitzender des Aufsichtsrates der WohnSelect  
Kapitalverwaltungsgesellschaft mbH)

**HANSAINVEST**

Hanseatische Investment-GmbH

Ein Unternehmen der  
SIGNAL IDUNA Gruppe

Kapstadtring 8  
22297 Hamburg

Telefon (040) 3 00 57-62 96

Fax (040) 3 00 57-60 70

[service@hansainvest.de](mailto:service@hansainvest.de)

[www.hansainvest.de](http://www.hansainvest.de)

**HANSA**INVEST