

# Zwischenbericht zum 31. Mai 2021

PECULIUM GLOBAL BALANCED

# Sehr geehrte Anlegerin, sehr geehrter Anleger,

der vorliegende Zwischenbericht informiert Sie über  
die Entwicklung des offenen inländischen Publikums-AIF  
(Sonstige Sondervermögen)

PECULIUM GLOBAL BALANCED

in der Zeit vom 1. Dezember 2020 bis 31. Mai 2021.

Hamburg, im September 2021

Mit freundlicher Empfehlung

Ihre HANSAINVEST Hanseatische Investment-GmbH

Dr. Jörg W. Stotz    Nicholas Brinckmann    Ludger Wibbeke

## So behalten Sie den **Überblick:**

Tätigkeitsbericht für das Rumpfgeschäftsjahr 2020/2021 .....	4
Vermögensübersicht per 31. Mai 2021 .....	8
Vermögensaufstellung per 31. Mai 2021 .....	9
Anhang gem. § 7 Nr. 9 KARBV .....	13
Vermerk des unabhängigen Abschlussprüfers .....	16
Kapitalverwaltungsgesellschaft, Verwahrstelle und Gremien .....	18

# Tätigkeitsbericht für das Rumpfgeschäftsjahr 2020/2021

Das Portfoliomanagement ist an die SIGNAL IDUNA Asset Management GmbH, Kapstadttring 8, 22297 Hamburg ausgelagert. Die mit der Verwaltung des Investmentvermögens betraute Kapitalverwaltungsgesellschaft ist die HANSAINVEST Hanseatische Investment-GmbH, Hamburg.

## Tätigkeit des mit der Beratung betrauten Unternehmens

Die Volksbank Vogtland-Saale-Orla eG ist eine genossenschaftliche Universalbank mit einem Geschäftsgebiet in den Freistaaten Sachsen und Thüringen. Ein Team von Wertpapierspezialisten betreut das Anlagevolumen im Kunden- und Eigengeschäft sowie zweier Publikumsinvestmentfonds.

## Anlageziel

Der **PECULIM GLOBAL BALANCED** ist ein Investmentvermögen mit einem sehr breiten und flexiblen Anlagespektrum. Ziel ist das Erreichen einer angemessenen Wertentwicklung mit dem mittelfristigen Ziel des Kapitalerhalts.

## Anlagepolitik

Die strategische Asset Allocation sieht eine Anlage in Aktien, verzinsliche Wertpapiere, Bankguthaben, Geldmarktinstrumente, Investmentfondsanteile, Edelmetalle, Währungen und Derivate zu Investitions- und Absicherungszwecken vor.

Unverbriefte Darlehensforderungen dürfen für das Investmentvermögen nicht erworben werden.

## Portfoliostruktur

Im Berichtsjahr wurden weiterhin nach Maßgabe der turnusmäßig stattfindenden Anlageausschusssitzungen Investitionen und Desinvestitionen vorgenommen.

Zum Berichtszeitpunkt stellt sich die Struktur des Anlagevermögens folgendermaßen dar:

Abbildung 1:

### Gesamtstruktur PECULIUM GLOBAL BALANCED per 31.05.2021

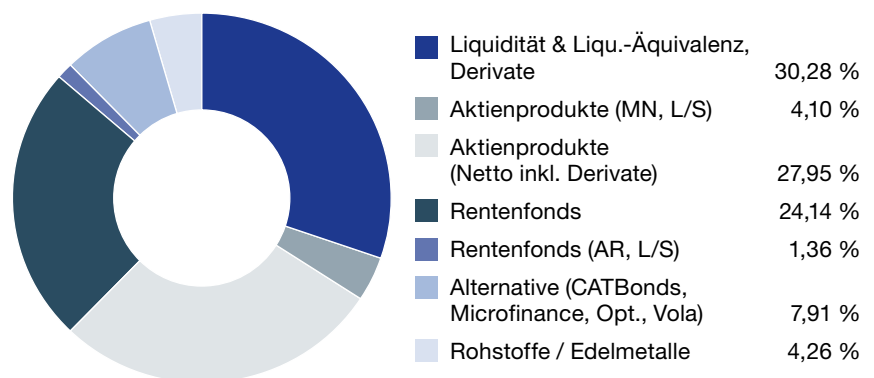


Abbildung 2:

### Rentenstruktur PECULIUM GLOBAL BALANCED per 31.05.2021

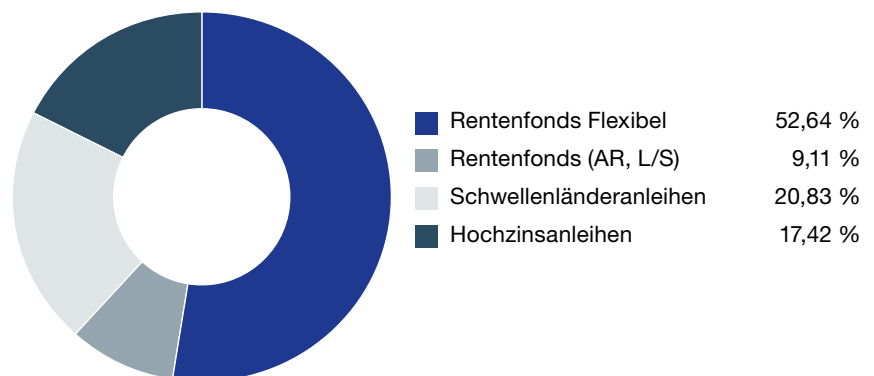
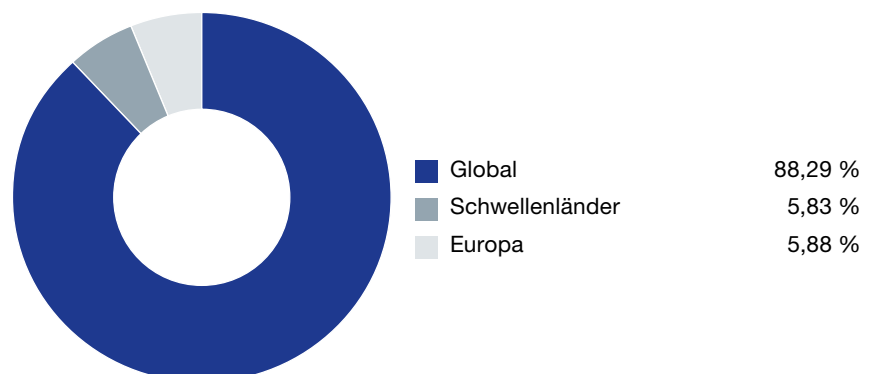
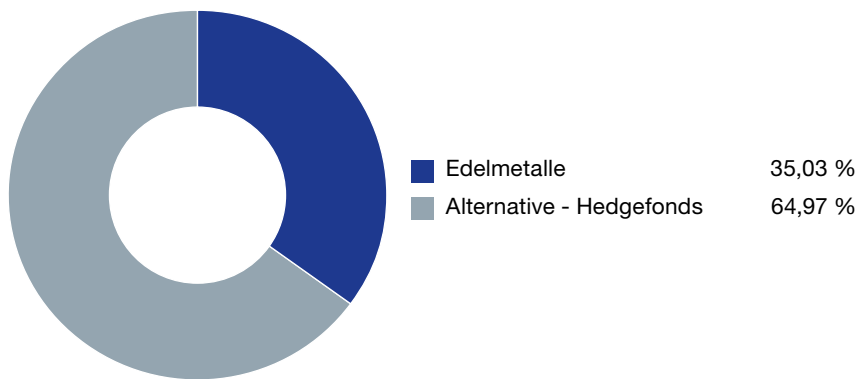


Abbildung 3:

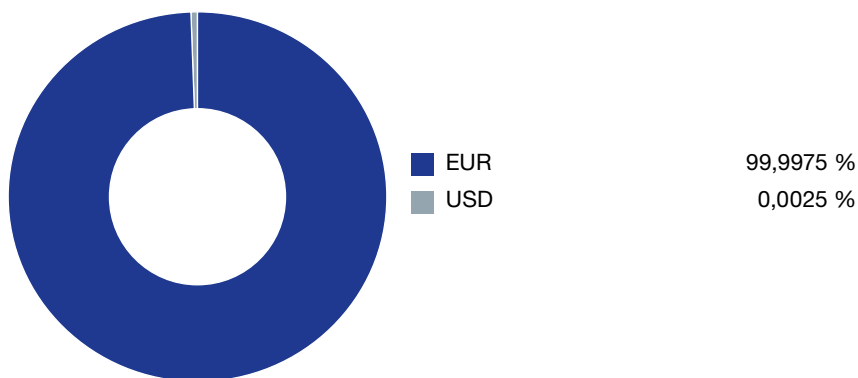
### Aktienstruktur PECULIUM GLOBAL BALANCED per 31.05.2021



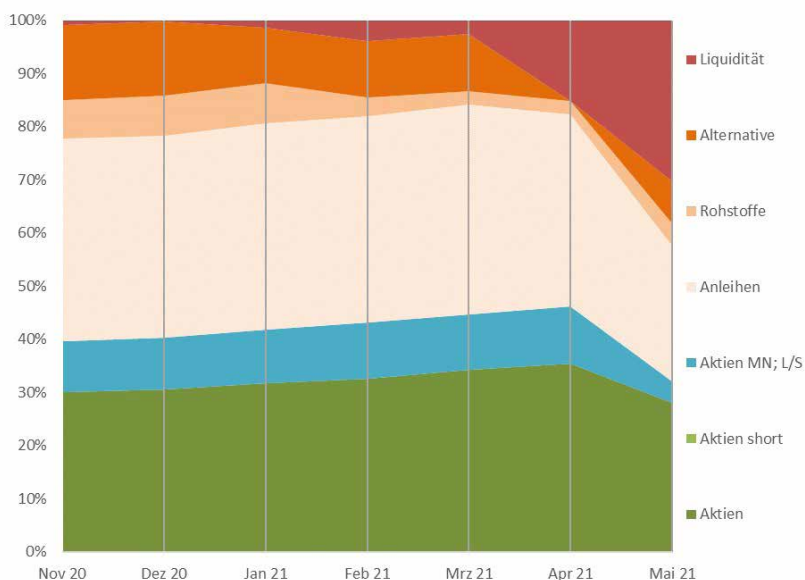
**Abbildung 4: Alternativen- & Rohstoffstruktur  
PECULIUM GLOBAL BALANCED per 31.05.2021**



**Abbildung 5:  
Währungsstruktur PECULIUM GLOBAL BALANCED per 31.05.2021**



**Abbildung 6: Strukturentwicklung  
PECULIUM GLOBAL BALANCED 01.12.2020 bis 31.05.2021**



## Wertentwicklung



Der Nettoaktienanteil schwankte im Berichtszeitraum zwischen 27,95 % und 35,40 %. Zusätzlich wurden 4,10 % bis 10,82 % in Marktneutrale oder Long/Short Aktienstrategien und bis zu 14,06 % in sonstige alternative Strategien

(Options-, Vola-, Private Equity Strategien und Mikrofinanz) investiert. Der Rentenanteil lag im Berichtszeitraum zwischen 25,50 % und 39,53 %, der Rohstoffanteil schwankte von 2,38 % bis 7,59 % und der Liquiditätsanteil von 0,30 % bis 30,28 %.

## Wertentwicklung

Die Wertentwicklung des Fonds lag im Berichtszeitraum bei 4,81 % nach BVI-Methode.

## Veräußerungsergebnisse

Folgende Veräußerungsergebnisse ergaben sich im Berichtszeitraum:

Veräußerungsgewinne: 1.186.688,02 €  
Veräußerungsverluste: - 66.099,60 €

Die realisierten Gewinne resultieren im Wesentlichen aus der Veräußerung von Investmentfonds und Zertifikaten. Für die realisierten Verluste sind im Wesentlichen die Veräußerungen von Investmentfonds ursächlich.

## Risikoanalyse

Wesentliche Risiken ergeben sich im Zusammenhang mit dem Derivateinsatz sowie aus den von den selektierten Zielfondsmanagern eingegangenen Engagements in Wertpapieren (z.B. Aktien, Anleihen, Zertifikate) und in Fremdwährungen. Neben den üblichen Marktschwankungen (**Marktpreisrisiken**) zählen dazu auch Emittentenausfallrisiken (**Adressausfallrisiken**) bei Zertifikaten und Anleihen. Je nach Marktentwicklung kann es dadurch zu mehr oder minder ausgeprägten Schwankungen beim PE-

CULIUM GLOBAL BALANCED Fonds kommen. Allerdings zeichnen sich die selektierten Zielfondsmanager u. a. durch ein eigenes Risikomanagement aus, sodass die für den Anleger relevanten Risiken ständig überwacht und gegebenenfalls begrenzt werden. Bei Bedarf werden Zielfonds ausgetauscht und/oder Derivate im Fonds eingesetzt.

## Risikodaten

Volatilität (11 31 5 Jahre seit Aufl.)	3,66%	4,77%	3,99%	3,81%
SharpRatio (11 31 5 Jahre seit Aufl.)	3,06%	-0,19%	0,16%	0,44%
Max. Drawdown (11 31 5 Jahre seit Aufl.)	-2,34%	-19,25%	-19,33%	-19,79%

Quelle: KVG

## Marktpreisrisiken

Das zentrale Marktpreisrisiko resultiert grundsätzlich aus den Kursbewegungen an den globalen Renten-, Rohstoff-, Zins- und Aktienmärkten. Im Besonderen aus den Wertschwankungen von Aktien, Schuldverschreibungen, Zertifikaten, Fonds, Rohstoffen und Edelmetallen, welche den einzelnen Anlageklassen zuzuordnen sind. Im Sektor der Rentenanlagen sind auch Risiken resultierend aus einer eingeschränkten Handelbarkeit einzelner Wertpapiere, im Besonderen aus den Teilbereichen mit schlechterem Rating oder der sogenannten Mittelstandsanleihen, zu nennen. Zinsänderungsrisiken bestanden dahingehend, dass Zielfonds in festverzinsliche Anleihen investierten, deren Kursentwicklung abhängig von Zinsänderungen ist. Darüber hinaus ergeben sich Marktpreisrisiken durch die Zielfonds, die in Aktien oder Finanzprodukte auf Rohstoffe investieren.

## Adressausfallrisiken

Adressausfallrisiken können durch den Erwerb von Schuldverschreibungen (Anleihen, Zertifikate und ETC's) auf Ebene der Zielfonds nicht gänzlich ausgeschlossen werden. Die Adressausfallrisiken steigen mit schlechterem Rating, diese bestanden indirekt durch das Engagement der Zielfonds in Wertpapiere, welche einem Adressausfallrisiko unterliegen.

## Zinsänderungsrisiken

Zinsänderungsrisiken sind mittelbar durch die Investition der Zielfonds in festverzinsliche Titel zu verzeichnen. Diesem Risiko wird zum Großteil im Rahmen des Durationsmanagements auf Zielfondsebene durch den jeweiligen Zielfondsmanager entgegengewirkt.

## Währungsrisiken

Währungsrisiken sind mittelbar durch Investitionen der Zielfonds in Wertpapieren mit nicht Euro notierten Underlyings und Fremdwährungsanleihen vorhanden. Die Entwicklungen von Fremdwährungen sind in die Analyse der Märkte auf Zielfondsebene durch den jeweiligen Zielfondsmanager allerdings integriert. Teilweise werden Währungsrisiken durch geeignete Maßnahmen abgesichert.

## Operationale Risiken

Unter Operationellen Risiken wird die Gefahr von Verlusten verstanden, die durch die Unangemessenheit oder das Versagen von internen Verfahren, Menschen und Systemen oder durch externe Ereignisse verursacht werden. Beim operationalen Risiko wird zwischen technischen Risiken, Personal-, Produkt- und Rechtsrisiken sowie Risiken aus Kunden- und Geschäftsbeziehungen differenziert. Es wurden u. a. die folgenden Vorkehrungen getroffen:

Ex ante und ex post Kontrollen sind Bestandteil des Orderprozesses. Rechts- und Personalrisiken werden durch Rechtsberatung und Schulungen der Mitarbeiter minimiert. Darüber hinaus werden Geschäfte in Finanzinstrumenten ausschließlich über kompetente und erfahrene Kontrahenten abgeschlossen. Die Verwahrung der Finanzinstrumente

erfolgt durch eine etablierte Verwahrstelle mit guter Bonität. Die Ordnungsmäßigkeit der für das Sondervermögen relevanten Aktivitäten und Prozesse wird regelmäßig durch die interne Revision überwacht.

## Liquiditätsrisiken

Besondere Liquiditätsrisiken waren im Berichtszeitraum nicht zu erkennen. Der Fonds investierte sein Vermögen in Zielfonds und Zertifikate. Die Liquidität des Sondervermögens kann eingeschränkt werden, sofern z. B. für die Zielfonds die Rücknahme der Anteilscheine ausgesetzt werden sollte.

## Sonstige Risiken

Die Ausbreitung der Atemwegserkrankung COVID-19 hat weltweit zu massiven Einschnitten in das öffentliche Leben mit erheblichen Folgen u. a. für die Wirtschaft und deren Unternehmen geführt. In diesem Zusammenhang kam es zu hohen Kursschwankungen an den Kapitalmärkten. Die weiteren Auswirkungen von COVID-19 auf die Realwirtschaft bzw. die Finanzmärkte sind auch weiterhin mit Unsicherheiten behaftet.

## Sonstige wesentliche Ereignisse

Mit Ablauf des 31.05.2021 wird das Sondervermögen Peculium Global Balanced verschmolzen auf das Sondervermögen Peculium Global Select (aufnehmendes Sondervermögen). In Vorbereitung auf die Verschmelzung wurden dafür notwendige Anpassungen in der Portfoliostruktur des übertragenden Fonds vorgenommen. Insbesondere wurden für das übernehmende Sondervermögen nicht erwerbbarer Vermögensgegenstände veräußert. Im Zuge der neuen rechtlichen Anforderungen zur Bewertung von Nachhaltigkeitsrisiken gingen wir im Berichtszeitraum davon aus, dass von diesen kein wesentlicher Einfluss auf die Rendite des Fonds zu erwarten ist.

## **Informationen über Anlage- geschäfte während des Berichtszeitraums**

Die im Berichtszeitraum abgeschlossenen Geschäfte des Sondervermögens werden im Zwischenbericht aufgeführt.

## **Übersicht über das Portfolio des AIF am Ende des Berichtszeit- raums**

Die sich im Bestand des Sondervermögens befindlichen Positionen werden im Zwischenbericht aufgeführt.

# Vermögensübersicht per 31. Mai 2021

Fondsvermögen: EUR 12.908.519,29 (13.635.673,50)

Umlaufende Anteile: 238.758 (264.154)

Vermögensaufteilung in TEUR/%			
	Kurswert in Fonds- währung	% des Fonds- vermögens	% des Fonds- vermögens per 30.11.2020
<b>I. Vermögensgegenstände</b>			
1. Zertifikate	0	0,00	(7,27)
2. Sonstige Wertpapiere	9.000	69,72	(91,75)
3. Bankguthaben	3.944	30,56	(1,23)
4. Sonstige Vermögensgegenstände	0	0,00	(0,00)
<b>II. Verbindlichkeiten</b>			
	-36	-0,28	(-0,25)
<b>III. Fondsvermögen</b>			
	<b>12.908</b>	<b>100,00</b>	



# Vermögensaufstellung per 31. Mai 2021

Gattungsbezeichnung	ISIN	Markt	Stücke bzw. Anteile bzw. Whg. in 1.000	Bestand 31.05.2021	Käufe/ Zugänge	Verkäufe/ Abgänge	Kurs	Kurswert in EUR	% des Fondsvermögens
					im Berichtszeitraum				
<b>Investmentanteile</b>									
<b>KVG-eigene Investmentanteile</b>									
HANSAwerte EUR hedged	DE000A1JDWK4		ANT	19.790	19.790	0	EUR 50,553000	1.000.443,87	7,75
<b>Gruppenfremde Investmentanteile</b>									
Carmignac Portf.-L.-S.Eur.Equ. Namens-Anteile F EUR acc o.N.	LU0992627298		ANT	3.700	0	0	EUR 143,000000	529.100,00	4,10
Echiquier SICAV-ECHIQUEL QME Act.au Port.G EUR 3 Déc.o.N.	FR0013300076		ANT	6.230	6.230	0	EUR 106,160000	661.376,80	5,12
ERSTE BOND EM CORPORATE Inh.Ant. EUR R01 (A) (EUR) o.N.	AT0000A05HQ5		ANT	4.510	0	0	EUR 116,320000	524.603,20	4,06
Flossbach von Storch-GI Con.Bd Inhaber-Anteile I	LU0320533861		ANT	4.415	1.330	0	EUR 190,300000	840.174,50	6,51
H20 ADAGIO Act. au Port. I EUR Dis. oN	FR0013535051		ANT	7	0	0	EUR 4.411,050000	30.877,35	0,24
H20 Allegro Act. au Port. IC (4 Déc.) o.N.	FR0013535762		ANT	3	0	0	EUR 48.186,630000	144.559,89	1,12
iShares III-GI.Gov.Bd UCIT.ETF	IE00B3F81K65		ANT	4.230	4.230	0	EUR 94,882000	401.350,86	3,11
JPMorg.I.-Global Macro Opp.Fd Namens-Ant. C (dist) EUR o.N.	LU0848065107		ANT	2.950	2.950	0	EUR 121,810000	359.339,50	2,79
Jupiter Global Fd-J.Dynamic Bd Namens-Ant.D (EUR) acc. o.N.	LU0895805017		ANT	64.950	19.950	0	EUR 13,640000	885.918,00	6,86
ProfitlichSchmidlin Fonds UI Inhaber-Anteile Ant.klasse I	DE000A1W9A36		ANT	440	440	0	EUR 1.533,650000	674.806,00	5,23
SPDR S&P Glob.Div.Aristocr.ETF	IE00B9CQXS71		ANT	11.850	0	0	EUR 29,435000	348.804,75	2,70
Unilnstit.Struct.Cred.Hi.Yie. Inhaber-Anteile o.N.	LU1099836758		ANT	2.500	0	0	EUR 134,220000	335.550,00	2,60
Vang.FTSE Develop.World U.ETF Registered Shares USD Dis.oN	IE00BKX55T58		ANT	31.398	14.898	0	EUR 72,070000	2.262.853,86	17,53
<b>Summe der Investmentanteile</b>							<b>EUR</b>	<b>8.999.758,58</b>	<b>69,72</b>
<b>Summe Wertpapiervermögen</b>							<b>EUR</b>	<b>8.999.758,58</b>	<b>69,72</b>
<b>Bankguthaben</b>									
<b>EUR - Guthaben bei:</b>									
Verwahrstelle: Donner & Reuschel AG			EUR	3.944.111,15				3.944.111,15	30,56
<b>Guthaben in Nicht-EU/EWR-Währungen:</b>									
Verwahrstelle: Donner & Reuschel AG			USD	391,44				321,38	0,00
<b>Summe der Bankguthaben</b>							<b>EUR</b>	<b>3.944.432,53</b>	<b>30,56</b>
<b>Sonstige Verbindlichkeiten 1)</b>			<b>EUR</b>	<b>-35.671,82</b>			<b>EUR</b>	<b>-35.671,82</b>	<b>-0,28</b>
<b>Fondsvermögen</b>							<b>EUR</b>	<b>12.908.519,29</b>	<b>100,2)</b>
<b>Anteilwert</b>							<b>EUR</b>	<b>54,07</b>	
<b>Umlaufende Anteile</b>							<b>STK</b>	<b>238.758</b>	

## Fußnoten:

1) noch nicht abgeführte Prüfungskosten, Veröffentlichungskosten, Verwahrstellenvergütung, Verwaltungsvergütung

2) Durch Rundung der Prozent-Anteile bei der Berechnung können geringfügige Rundungsdifferenzen entstanden sein.

Abwicklung von Transaktionen durch verbundene Unternehmen. Der Anteil der Transaktionen, die im Berichtszeitraum für Rechnung des Sondervermögens über Broker ausgeführt wurden, die verbundene Unternehmen und Personen sind, betrug 100,00%. Ihr Umfang belief sich hierbei auf insgesamt 22.526.143,60 EUR.

## Wertpapierkurse bzw. Marktsätze

Die Vermögensgegenstände des Sondervermögens sind auf Grundlage der zuletzt festgestellten Kurse/Marktsätze bewertet.

Devisenkurse (in Mengennotiz)		per 31.05.2021	
US-Dollar	USD	1,218000	= 1 Euro (EUR)

## Während des Berichtszeitraumes abgeschlossene Geschäfte, soweit sie nicht mehr in der Vermögensaufstellung erscheinen: Käufe und Verkäufe in Wertpapieren, Investmentanteilen und Schuldscheindarlehen (Marktzuordnung zum Berichtsstichtag)

Gattungsbezeichnung	ISIN	Stücke bzw. Anteile bzw. Whg. in 1.000	Käufe/Zugänge	Verkäufe/ Abgänge	Volumen in 1.000
<b>Börsengehandelte Wertpapiere</b>					
<b>Zertifikate</b>					
DB ETC ETC Z 15.06.60 Gold	DE000A1EK0G3	STK	-	3.955	
<b>An organisierten Märkten zugelassene oder in diese einbezogene Wertpapiere</b>					
<b>Zertifikate</b>					
Xetra-Gold	DE000A0S9GB0	STK	-	11.000	
<b>Investmentanteile</b>					
<b>KVG-eigene Investmentanteile</b>					
IIV Mikrofinanzfonds Inhaber-Anteile I	DE000A1H44S3	ANT	-	530	
<b>Gruppenfremde Investmentanteile</b>					
Echiquier Entrepreneurs FCP Act.au Porteur G 3 Déc EUR oN	FR0013111382	ANT	-	360	
Fundsmith Equity Fund SICAV Inhaber-Anteile T Acc.o.N.	LU0690375182	ANT	-	5.870	
H20 ADAGIO Act.au Port.Part I(C/D)4Déc.oN	FR0012916682	ANT	-	7	
H20 Allegro Act. au Port. I (4 Déc.) o.N.	FR0011006188	ANT	-	3	
iShs PLC-\$ Treas.Bd 1-3yr U.E. Registered Shares o.N.	IE00B14X4S71	ANT	-	4.350	
iSh.ST.Euro.Small 200 U.ETF DE	DE000A0D8QZ7	ANT	-	10.000	
iShares STOXX Europe 600 U.ETF DE	DE0002635307	ANT	-	10.000	
iShares I Boxx Euro Covered	IE00B3B8Q275	ANT	-	2.900	
iShs VII-\$ Trsy Bd 3-7yr U.ETF Registered Shares o.N.	IE00BFXYHY63	ANT	-	110.000	
Loys - Loys Global System S	LU0861001427	ANT	-	12.650	
LUMYNA-MA.Wace Tops (M.N).U.F. Registered Shares B Acc. EUR oN	LU0333226826	ANT	-	2.940	
Lupus alpha Volatil.Risk-Prem. Inhaber-Anteile C	DE000A1J9DU7	ANT	-	6.000	
Plenum Cat Bond Fund Inhaber-Anteile I EUR o.N.	LI0227305906	ANT	-	7.400	
Sycomore L/S Opportunities FCP Actions au Port.I Cap. o.N.	FR0010473991	ANT	-	1.000	
Threadneedle L-Global Focus Nam.-Anteile ZE Cap.EUR o.N.	LU1433070429	ANT	-	14.400	
UBS-ETF-UBS-ETF MSCI E.M.U.ETF Inhaber-Anteile (USD) A-dis oN	LU0480132876	ANT	-	2.950	
Vanguard EUR Euroz.Gov.B.U.ETF Registered Shares EUR Dis. oN	IE00BZ163H91	ANT	-	18.000	
Vanguard EUR Corp.Bond U.ETF Registered Shares EUR Dis. oN	IE00BZ163G84	ANT	-	5.900	

## Ertrags- und Aufwandsrechnung (inkl. Ertrags- und Aufwandsausgleich)

für den Zeitraum vom 01. Dezember 2020 bis 31. Mai 2021

### I. Erträge

1. Zinsen aus Liquiditätsanlagen im Inland		EUR	-2.643,84
davon negative Habenzinsen	EUR	-2.643,84	
2. Erträge aus Investmentanteilen		EUR	30.838,36
3. Sonstige Erträge		EUR	923,86
<b>Summe der Erträge</b>		<b>EUR</b>	<b>29.118,38</b>

### II. Aufwendungen

1. Verwaltungsvergütung		EUR	-117.400,15
2. Verwahrstellenvergütung		EUR	-3.350,23
3. Prüfungs- und Veröffentlichungskosten		EUR	-9.932,68
4. Sonstige Aufwendungen		EUR	-2.931,39
5. Aufwandsausgleich		EUR	7.050,05
<b>Summe der Aufwendungen</b>		<b>EUR</b>	<b>-126.564,40</b>

### III. Ordentlicher Nettoertrag

		<b>EUR</b>	<b>-97.446,02</b>
--	--	------------	-------------------

### IV. Veräußerungsgeschäfte

<b>1. Realisierte Gewinne</b>		<b>EUR</b>	<b>1.186.688,02</b>
<b>2. Realisierte Verluste</b>		<b>EUR</b>	<b>-66.099,60</b>
<b>Ergebnis aus Veräußerungsgeschäften</b>		<b>EUR</b>	<b>1.120.588,42</b>

### V. Realisiertes Ergebnis des Berichtszeitraumes

		<b>EUR</b>	<b>1.023.142,40</b>
1. Nettoveränderung der nicht realisierten Gewinne		EUR	-505.834,16
2. Nettoveränderung der nicht realisierten Verluste		EUR	111.186,86

### VI. Nicht realisiertes Ergebnis des Berichtszeitraumes

		<b>EUR</b>	<b>-394.647,30</b>
--	--	------------	--------------------

### VII. Ergebnis des Berichtszeitraumes

		<b>EUR</b>	<b>628.495,10</b>
--	--	------------	-------------------

## Entwicklung des Sondervermögens

		2021
<b>I. Wert des Sondervermögens am Beginn des Berichtszeitraumes</b>		EUR 13.635.673,50
1. Ausschüttung für das Vorjahr/Steuerabschlag für das Vorjahr		EUR -7.879,50
2. Mittelzufluss / -abfluss (netto)		EUR -1.352.186,98
a) Mittelzuflüsse aus Anteilschein-Verkäufen:	EUR 4.248,67	
b) Mittelabflüsse aus Anteilschein-Rücknahmen:	EUR -1.356.435,65	
3. Ertragsausgleich/Aufwandsausgleich		EUR 4.417,17
4. Ergebnis des Berichtszeitraumes		EUR 628.495,10
davon nicht realisierte Gewinne:	EUR -505.834,16	
davon nicht realisierte Verluste:	EUR 111.186,86	
<b>II. Wert des Sondervermögens am Ende des Berichtszeitraumes</b>		<b>EUR 12.908.519,29</b>

## Verwendung der Erträge des Sondervermögens

Berechnung der Ausschüttung	insgesamt		je Anteil	
<b>I. Für die Ausschüttung verfügbar</b>				
1. Vortrag aus dem Vorjahr	EUR	576.257,34		2,41
2. Realisiertes Ergebnis des Berichtszeitraumes	EUR	1.023.142,40		4,29
3. Zuführung aus dem Sondervermögen 3)	EUR	66.099,60		0,28
<b>II. Nicht für die Ausschüttung verwendet</b>				
1. Der Wiederanlage zugeführt	EUR	-1.665.499,34		-6,98
2. Vortrag auf neue Rechnung	EUR	0,00		0,00
<b>III. Gesamtausschüttung</b>				
<b>EUR 0,00</b>				
1. Endausschüttung				
a) Barausschüttung	EUR	0,00		0,00

3) Die Zuführung aus dem Sondervermögen resultiert aus der Berücksichtigung von realisierten Verlusten (für die Ausschüttung notwendig wäre eine Zuführung i.H.v. EUR 0,00)

## Vergleichende Übersicht über die letzten drei Geschäftsjahre

Geschäftsjahr	Fondsvermögen am Ende des Geschäftsjahres		Anteilwert	
2018	EUR	17.080.938,48	EUR	54,63
2019	EUR	16.326.455,71	EUR	56,58
2020	EUR	13.635.673,50	EUR	51,62
2021	EUR	12.908.519,29	EUR	54,07

# Anhang gem. § 7 Nr. 9 KARBV

## Angaben nach der Derivateverordnung

**Das durch Derivate erzielte zugrundeliegende Exposure** EUR 0,00

Der Wert ergibt sich unter Berücksichtigung von Netting- und Hedgingeffekten, der zugrundeliegenden Derivate im Sondervermögen

## Die Vertragspartner der Derivate-Geschäfte

Fehlanzeige

Bestand der Wertpapiere am Fondsvermögen (in %)	69,72
Bestand der Derivate am Fondsvermögen (in %)	0,00

**Die Auslastung der Obergrenze für das Marktrisikopotential wurde für dieses Sondervermögen gemäß der Derivateverordnung nach dem qualifizierten Ansatz anhand eines Vergleichsvermögens ermittelt.**

## Angaben nach dem qualifizierten Ansatz

### Potenzieller Risikobetrag für das Marktrisiko gem. § 37 Abs. 4 DerivateV

kleinster potentieller Risikobetrag	0,52 %
größter potentieller Risikobetrag	1,58 %
durchschnittlicher potentieller Risikobetrag	1,28 %

### Risikomodell, das gemäß § 10 DerivateV verwendet wurde

Full-Monte-Carlo

### Parameter, die gemäß § 11 DerivateV verwendet wurden

99% Konfidenzintervall, 1 Tag Haltedauer bei einem effektiven historischen Beobachtungszeitraum von einem Jahr

### Im Geschäftsjahr erreichter durchschnittlicher Umfang des Leverage durch Derivategeschäfte

Mittelwert	0,93
------------	------

### Zusammensetzung des Vergleichsvermögens § 37 Abs. 5 DerivateV

Barclays Capital Euro Aggregate Corp	60,00 %
JP Morgan GBI Global Bond Index in USD	10,00 %
MSCI - World Index	30,00 %

## Sonstige Angaben

Anteilwert	EUR	54,07
Umlaufende Anteile	STK	238.758

## Angabe zu den Verfahren zur Bewertung der Vermögensgegenstände

Der Anteilwert wird durch die HANSAINVEST Hanseatische Investment-GmbH ermittelt. Die Bewertung von Vermögenswerten, die an einer Börse zum Handel zugelassen bzw. in einen anderen organisierten Markt einbezogen sind, erfolgt zu den handelbaren Schlusskursen des vorhergehenden Börsentages gem. § 27 KARBV. Investmentanteile werden zu den letzten veröffentlichten Rücknahmepreisen angesetzt.

Vermögenswerte, die weder an einer Börse zugelassen noch in einen organisierten Markt einbezogen sind oder für die ein handelbarer Kurs nicht verfügbar ist, werden mit von anerkannten Kursversorgern zur Verfügung gestellten Kursen bewertet. Sollten die ermittelten Kurse nicht belastbar sein, wird auf den mit geeigneten Bewertungsmodellen ermittelten Verkehrswert abgestellt (§ 28 KARBV). Die bezogenen Kurse werden täglich durch die Kapitalverwaltungsgesellschaft auf Vollständigkeit und Plausibilität geprüft.

Bankguthaben und Festgelder werden mit dem Nominalbetrag und Verbindlichkeiten zum Rückzahlungsbetrag bewertet. Die Bewertung der sonstigen Vermögensgegenstände erfolgt zu ihrem Markt- bzw. Nominalbetrag.

## Angaben zur Transparenz sowie zur Gesamtkostenquote

Gesamtkostenquote	1,54 %
-------------------	--------

Die Gesamtkostenquote drückt sämtliche vom Sondervermögen im Jahresverlauf getragenen Kosten und Zahlungen (ohne Transaktionskosten) im Verhältnis zum durchschnittlichen Nettoinventarwert des Sondervermögens aus

Transaktionskosten	EUR	5.032,16
--------------------	-----	----------

Summe der Nebenkosten des Erwerbs (Anschaffungsnebenkosten) und der Kosten der Veräußerung der Vermögensgegenstände.

## An die Verwaltungsgesellschaft oder Dritte gezahlte Pauschalvergütungen

Im abgelaufenen Berichtszeitraum wurden keine Pauschalvergütungen gezahlt.

Die KVG erhält keine Rückvergütungen der aus dem Sondervermögen an die Verwahrstelle und an Dritte geleisteten Vergütung und Aufwandserstattungen. Die KVG gewährt sogenannte Vermittlungsfolgeprovision an Vermittler in wesentlichem Umfang aus der von dem Sondervermögen an sie geleisteten Vergütung.

## Verwaltungsvergütungssatz für im Sondervermögen gehaltene Investmentanteile

Die Verwaltungsvergütung für KVG- und Gruppeneigene Investmentanteile beträgt:

IIV Mikrofinanzfonds Inhaber-Anteile I	0,9000 %
HANSAwerte EUR hedged	1,5000 %

Die Verwaltungsvergütung für Gruppenfremde Investmentanteile beträgt:

Carmignac Portf.-L.-S.Eur.Equ. Namens-Anteile F EUR acc o.N.	0,8500 %
Echiquier SICAV-ECHIQUEIER QME Act.au Port.G EUR 3 Déc.o.N.	1,2500 %
ERSTE BOND EM CORPORATE Inh.Ant. EUR R01 (A) (EUR)o.N.	0,0800 %
Flossbach von Storch-GI Con.Bd Inhaber-Anteile I	0,6800 %
H2O ADAGIO Act. au Port. I EUR Dis. oN	0,3900 %
H2O Allegro Act. au Port. IC (4 Déc.) o.N.	1,6000 %
iShares III-GI.Gov.Bd UCIT.ETF	0,2000 %
JPMorg.I.-Global Macro Opp.Fd Namens-Ant. C (dist) EUR o.N.	0,6000 %
Jupiter Global Fd-J.Dynamic Bd Namens-Ant.D (EUR) acc. o.N.	0,5000 %
ProfitlichSchmidlin Fonds UI Inhaber-Anteile Ant.klasse I	1,2300 %
SPDR S&P Glob.Div.Aristocr.ETF	0,4500 %
Unilnstit.Struct.Cred.Hi.Yie. Inhaber-Anteile o.N.	0,7500 %
Vang.FTSE Develop.World U.ETF Registered Shares USD Dis.oN	0,1800 %
Echiquier Entrepreneurs FCP Act.au Porteur G 3 Déc EUR oN	1,3500 %
Fundsmith Equity Fund SICAV Inhaber-Anteile T Acc.o.N.	1,0000 %
H2O ADAGIO Act.au Port.Part I(C/D)4Déc.oN	0,3500 %
H2O Allegro Act. au Port. I (4 Déc.) o.N.	0,7000 %
iShs PLC-\$ Treas.Bd 1-3yr U.E. Registered Shares o.N.	0,2000 %
iSh.ST.Euro.Small 200 U.ETF DE	0,1900 %
iShares STOXX Europe 600 U.ETF DE	0,1900 %
iShares I Boxx Euro Covered	0,2000 %
iShs VII-\$ Trsy Bd 3-7yr U.ETF Registered Shares o.N.	0,2000 %
Loys - Loys Global System S	0,1600 %
LUMYNA-MA.Wace Tops (M.N).U.F. Registered Shares B Acc.EUR oN	1,5000 %
Lupus alpha Volatil.Risk-Prem. Inhaber-Anteile C	0,9000 %
Plenum Cat Bond Fund Inhaber-Anteile I EUR o.N.	0,2000 %
Sycomore L/S Opportunities FCP Actions au Port.I Cap. o.N.	0,5500 %
Threadneedle L-Global Focus Nam.-Anteile ZE Cap.EUR o.N.	0,7500 %
UBS-ETF-UBS-ETF MSCI E.M.U.ETF Inhaber-Anteile (USD) A-dis oN	0,2250 %
Vanguard EUR Euroz.Gov.B.U.ETF Registered Shares EUR Dis.oN	0,1200 %
Vanguard EUR Corp.Bond U.ETF Registered Shares EUR Dis.oN	0,0900 %

Ausgabeaufschläge oder Rücknahmeaufschläge wurden nicht berechnet.

## Wesentliche sonstige Erträge und sonstige Aufwendungen

Wesentliche sonstige Erträge: EUR 832,37 Kick-Back Zahlungen

Wesentliche sonstige Aufwendungen: EUR 1.999,64 Depotgebühren

## Sonstige Informationen

Die Ermittlung der Nettoveränderung der nicht realisierten Gewinne und Verluste erfolgt dadurch, dass in jedem Geschäftsjahr die in den Anteilspreis einfließenden Wertansätze der Vermögensgegenstände mit den jeweiligen historischen Anschaffungskosten verglichen werden, die Höhe der positiven Differenzen in die Summe der nicht realisierten Gewinne einfließen, die Höhe der negativen Differenzen in die Summe der nicht realisierten Verluste einfließen und aus dem Vergleich der Summenpositionen zum Ende des Geschäftsjahres mit den Summenpositionen zum Anfang des Geschäftsjahres die Nettoveränderungen ermittelt werden.

## Angaben zur Mitarbeitervergütung der HANSAINVEST Hanseatische Investment-GmbH (KVG) für das Geschäftsjahr 2020

Gesamtsumme der im abgelaufenen Wirtschaftsjahr der KVG gezahlten Mitarbeitervergütung (inkl. Geschäftsführer):	EUR 16.990.377,86
davon fix:	EUR 13.478.569,31
davon variabel:	EUR 3.511.808,55
Zahl der Mitarbeiter der KVG inkl. Geschäftsführer (Durchschnitt):	225
Gesamtsumme der im abgelaufenen Wirtschaftsjahr 2020 der KVG gezahlten Vergütung an Risktaker:	EUR 1.231.250,20
davon Führungskräfte:	EUR 1.231.250,20
davon andere Risktaker:	EUR 0,00

Die Angaben zur Mitarbeitervergütung beziehen sich auf den Zeitraum 1. Januar bis 31. Dezember 2020 und betreffen ausschließlich die in diesem Zeitraum bei der Gesellschaft beschäftigten Mitarbeiter.

### Angaben zur Mitarbeitervergütung im Auslagerungsfall für das Geschäftsjahr 2020 (Portfoliomanagement Signal Iduna Asset Management GmbH)

Die KVG zahlt keine direkten Vergütungen an Mitarbeiter des Auslagerungsunternehmens.

Das Auslagerungsunternehmen hat folgende Informationen selbst veröffentlicht (im elektronischen Bundesanzeiger veröffentlichter Jahresabschluss):

Gesamtsumme der im abgelaufenen Wirtschaftsjahr des Auslagerungsunternehmens gezahlten Mitarbeitervergütung:	EUR	9.729.105
davon feste Vergütung:	EUR	0
davon variable Vergütung:	EUR	0
Direkt aus dem Fonds gezahlte Vergütungen:	EUR	0

Zahl der Mitarbeiter des Auslagerungsunternehmens: 110

### Angaben zu wesentlichen Änderungen gem. § 101 Abs. 3 Nr. 3 KAGB

Keine Änderung im Berichtszeitraum

### Zusätzliche Informationen

**Prozentualer Anteil der schwer liquidierbaren Vermögensgegenstände für die besondere Regelungen gelten** 0,00 %

### Angaben zu neuen Regelungen zum Liquiditätsmanagement gem. § 300 Abs. 1 Nr. 2 KAGB

Keine Änderung im Berichtszeitraum

### Angaben zum Risikoprofil nach § 300 Abs. 1 Nr. 3 KAGB

Die Anlage in diesen Investmentfonds birgt neben Chancen auf Wertsteigerungen auch Verlustrisiken. Den folgenden Risiken können die Anlagen im Fonds ausgesetzt sein: Marktrisiko, Zinsrisiko, Kontrahentenrisiko, Konzentrationsrisiko, Derivaterisiko, Liquiditätsrisiko und Währungsrisiko.

Die angegebenen Risiken werden mit Hilfe geeigneter Risikomanagementsysteme überwacht und mit Hilfe eines Limitsystems gesteuert. Weitergehende Informationen sind im Tätigkeitsbericht des Fonds zu finden. Des Weiteren unterliegt der Fonds dem Kapitalanlagegesetzbuch und dem Investmentsteuergesetz. Mögliche (steuer)rechtliche Änderungen können sich positiv aber auch negativ auf den Fonds auswirken.

### Angaben zur Änderung des max. Umfangs des Leverage § 300 Abs. 2 Nr. 1 KAGB

Keine Änderungen im Berichtszeitraum.

Leverage-Umfang nach Bruttomethode bezüglich ursprünglich festgelegtem Höchstmaß	5,00
tatsächlicher Leverage-Umfang nach Bruttomethode	0,93

Leverage-Umfang nach Commitmentmethode bezüglich ursprünglich festgelegtem Höchstmaß	3,00
tatsächlicher Leverage-Umfang nach Commitmentmethode	0,93

Hamburg, 3. September 2021

HANSAINVEST

Hanseatische Investment-GmbH

Geschäftsführung

(Dr. Jörg W. Stotz) (Ludger Wibbeke)

# Vermerk des unabhängigen Abschlussprüfers

An die HANSAINVEST Hanseatische Investment-GmbH, Hamburg

## Prüfungsurteil

Wir haben den Zwischenbericht des Sondervermögens PECULIUM GLOBAL BALANCED – bestehend aus dem Tätigkeitsbericht für den Zeitraum vom 1. Dezember 2020 bis zum 31. Mai 2021, der Vermögensübersicht und der Vermögensaufstellung zum 31. Mai 2021, der Ertrags- und Aufwandsrechnung, der Verwendungsrechnung, der Entwicklungsrechnung für den Zeitraum vom 1. Dezember 2020 bis zum 31. Mai 2021, sowie der vergleichenden Übersicht über die letzten drei Geschäftsjahre, der Aufstellung der während des Berichtszeitraums abgeschlossenen Geschäfte, soweit diese nicht mehr Gegenstand der Vermögensaufstellung sind, und dem Anhang – geprüft.

Nach unserer Beurteilung aufgrund der bei der Prüfung gewonnenen Erkenntnisse entspricht der beigefügte Zwischenbericht in allen wesentlichen Belangen den Vorschriften des deutschen Kapitalanlagegesetzbuchs (KAGB) und den einschlägigen europäischen Verordnungen und ermöglicht es unter Beachtung dieser Vorschriften, sich ein umfassendes Bild der tatsächlichen Verhältnisse und Entwicklungen des Sondervermögens zu verschaffen.

## Grundlage für das Prüfungsurteil

Wir haben unsere Prüfung des Zwischenberichts in Übereinstimmung mit § 104 Abs. 2 KAGB unter Beachtung der vom Institut der Wirtschaftsprüfer (IDW) festgestellten deutschen Grundsätze ord-

nungsmäßiger Abschlussprüfung durchgeführt. Unsere Verantwortung nach diesen Vorschriften und Grundsätzen ist im Abschnitt „Verantwortung des Abschlussprüfers für die Prüfung des Zwischenberichts“ unseres Vermerks weitergehend beschrieben. Wir sind von der HANSAINVEST Hanseatische Investment-GmbH unabhängig in Übereinstimmung mit den deutschen handelsrechtlichen und berufsrechtlichen Vorschriften und haben unsere sonstigen deutschen Berufspflichten in Übereinstimmung mit diesen Anforderungen erfüllt. Wir sind der Auffassung, dass die von uns erlangten Prüfungsnachweise ausreichend und geeignet sind, um als Grundlage für unser Prüfungsurteil zum Zwischenbericht zu dienen.

## Verantwortung der gesetzlichen Vertreter für den Zwischenbericht

Die gesetzlichen Vertreter der HANSAINVEST Hanseatische Investment-GmbH sind verantwortlich für die Aufstellung des Zwischenberichts, der den Vorschriften des deutschen KAGB und den einschlägigen europäischen Verordnungen in allen wesentlichen Belangen entspricht und dafür, dass der Zwischenbericht es unter Beachtung dieser Vorschriften ermöglicht, sich ein umfassendes Bild der tatsächlichen Verhältnisse und Entwicklungen des Sondervermögens zu verschaffen. Ferner sind die gesetzlichen Vertreter verantwortlich für die internen Kontrollen, die sie in Übereinstimmung mit diesen Vorschriften als notwendig bestimmt haben, um die Aufstellung eines Zwischenberichts zu ermöglichen, der frei von wesentlichen – beabsichtigten oder unbeabsichtigten – falschen Darstellungen ist.

Bei der Aufstellung des Zwischenberichts sind die gesetzlichen Vertreter dafür verantwortlich, Ereignisse, Entscheidungen und Faktoren, welche die weitere Entwicklung des Investmentvermögens wesentlich beeinflussen können, in die Berichterstattung einzubeziehen. Das bedeutet u.a., dass die gesetzlichen Vertreter bei der Aufstellung des Zwischenberichts die Fortführung des Sondervermögens zu beurteilen haben und die Verantwortung haben, Sachverhalte im Zusammenhang mit der Fortführung des Sondervermögens, sofern einschlägig, anzugeben.

## Verantwortung des Abschlussprüfers für die Prüfung des Zwischenberichts

Unsere Zielsetzung ist, hinreichende Sicherheit darüber zu erlangen, ob der Zwischenbericht als Ganzes frei von wesentlichen – beabsichtigten oder unbeabsichtigten – falschen Darstellungen ist, sowie einen Vermerk zu erteilen, der unser Prüfungsurteil zum Zwischenbericht beinhaltet.

Hinreichende Sicherheit ist ein hohes Maß an Sicherheit, aber keine Garantie dafür, dass eine in Übereinstimmung mit § 104 Abs. 2 KAGB unter Beachtung der vom Institut der Wirtschaftsprüfer (IDW) festgestellten deutschen Grundsätze ordnungsmäßiger Abschlussprüfung durchgeführte Prüfung eine wesentliche falsche Darstellung stets aufdeckt. Falsche Darstellungen können aus Verstößen oder Unrichtigkeiten resultieren und werden als wesentlich angesehen, wenn vernünftigerweise erwartet werden könnte, dass sie einzeln oder insgesamt die auf der Grundlage dieses Zwischenbe-



richts getroffenen wirtschaftlichen Entscheidungen von Adressaten beeinflussen.

Während der Prüfung üben wir pflichtgemäßes Ermessen aus und bewahren eine kritische Grundhaltung. Darüber hinaus

- Darstellungen im Zwischenbericht i.S.d. § 104 Abs. 1 KAGB, planen und führen Prüfungshandlungen als Reaktion auf diese Risiken durch sowie erlangen Prüfungsnachweise, die ausreichend und geeignet sind, um als Grundlage für unser Prüfungsurteil zu dienen. Das Risiko, dass wesentliche falsche Darstellungen nicht aufgedeckt werden, ist bei Verstößen höher als bei Unrichtigkeiten, da Verstöße betrügerisches Zusammenwirken, Fälschungen, beabsichtigte Unvollständigkeiten, irreführende Darstellungen bzw. das Außerkraftsetzen interner Kontrollen beinhalten können.
- gewinnen wir ein Verständnis von dem für die Prüfung des Zwischenberichts relevanten internen Kontrollsystem, um Prüfungshandlungen zu planen, die unter den gegebenen Umständen angemessen sind, jedoch nicht mit dem Ziel, ein Prüfungsurteil zur Wirksamkeit dieses Systems der HANSAINVEST Hanseatische Investment-GmbH abzugeben.

- ziehen wir Schlussfolgerungen auf der Grundlage erlangter Prüfungsnachweise, ob eine wesentliche Unsicherheit im Zusammenhang mit Ereignissen oder Gegebenheiten besteht, die bedeutsame Zweifel an der Fortführung des Sondervermögens aufwerfen können. Falls wir zu dem Schluss kommen, dass eine wesentliche Unsicherheit besteht, sind wir verpflichtet, im Vermerk auf die dazugehörigen Angaben im Zwischenbericht aufmerksam zu machen oder, falls diese Angaben unangemessen sind, unser Prüfungsurteil zu modifizieren. Wir ziehen unsere Schlussfolgerungen auf der Grundlage der bis zum Datum unseres Vermerks erlangten Prüfungsnachweise. Zukünftige Ereignisse oder Gegebenheiten können jedoch dazu führen, dass das Sondervermögen nicht fortgeführt wird.

- beurteilen wir die Angemessenheit der von den gesetzlichen Vertretern der HANSAINVEST Hanseatische Investment-GmbH bei der Aufstellung des Zwischenberichts angewandten Rechnungslegungsmethoden sowie die Vertretbarkeit der von den gesetzlichen Vertretern dargestellten geschätzten Werte und damit zusammenhängenden Angaben.

- beurteilen wir die Gesamtdarstellung, den Aufbau und den Inhalt des Zwischenberichts, einschließlich der Angaben sowie ob der Zwischenbericht die zugrunde liegenden Geschäftsvorfälle und Ereignisse so darstellt, dass der Zwischenbericht es unter Beachtung der Vorschriften des deutschen KAGB und der einschlägigen europäischen Verordnungen ermöglicht, sich ein umfassendes Bild der tatsächlichen Verhältnisse und Entwicklungen des Sondervermögens zu verschaffen.

Wir erörtern mit den für die Überwachung Verantwortlichen u.a. den geplanten Umfang und die Zeitplanung der Prüfung sowie bedeutsame Prüfungsfeststellungen, einschließlich etwaiger Mängel im internen Kontrollsystem, die wir während unserer Prüfung feststellen.

Hamburg, den 6. September 2021

KPMG AG  
Wirtschaftsprüfungsgesellschaft

Werner Lünig  
Wirtschaftsprüfer Wirtschaftsprüfer

# Kapitalverwaltungsgesellschaft, Verwahrstelle und Gremien

## Kapitalverwaltungsgesellschaft:

HANSAINVEST  
Hanseatische Investment-Gesellschaft  
mit beschränkter Haftung  
Postfach 60 09 45  
22209 Hamburg  
Hausanschrift:  
Kapstadtring 8  
22297 Hamburg

Kunden-Servicecenter:  
Telefon: (0 40) 3 00 57 - 62 96  
Telefax: (0 40) 3 00 57 - 60 70  
Internet: www.hansainvest.com  
E-Mail: service@hansainvest.de

Gezeichnetes Kapital:  
€ 10.500.000,00  
Eigenmittel:  
€ 15.743.950,10  
(Stand: 31.12.2020)

## Gesellschafter:

SIGNAL IDUNA  
Allgemeine Versicherung AG, Dortmund  
SIGNAL IDUNA  
Lebensversicherung a.G., Hamburg

## Verwahrstelle:

DONNER & REUSCHEL AG, Hamburg  
Gezeichnetes und eingezahltes Kapital:  
€ 20.500.000,00  
Eigenmittel gem.  
Kapitaladäquanzverordnung (CRR):  
€ 277.285.859,14  
(Stand: 31.12.2020)

## Einzahlungen:

UniCredit Bank AG, München  
(vorm. Bayerische Hypo- und  
Vereinsbank)  
BIC: HYVEDEMM300  
IBAN: DE15200300000000791178

## Aufsichtsrat:

Martin Berger (Vorsitzender),  
Vorstandsmitglied der SIGNAL IDUNA  
Gruppe, Hamburg  
(zugleich Vorsitzender des Aufsichts-  
rates der SIGNAL IDUNA Asset  
Management GmbH)

Dr. Karl-Josef Bierth  
(stellvertretender Vorsitzender),  
Vorstandsmitglied der SIGNAL IDUNA  
Gruppe, Hamburg

Markus Barth,  
Vorsitzender des Vorstandes der  
Aramea Asset Management AG,  
Hamburg

Dr. Thomas A. Lange,  
Vorsitzender des Vorstandes der  
National-Bank AG, Essen

Prof. Dr. Harald Stützer,  
Geschäftsführender Gesellschafter der  
STUETZER Real Estate Consulting  
GmbH, Gerolsbach

Prof. Dr. Stephan Schüller,  
Kaufmann

## Wirtschaftsprüfer:

KPMG AG Wirtschaftsprüfungs-  
gesellschaft, Hamburg

## Geschäftsführung:

Dr. Jörg W. Stotz  
(Sprecher, zugleich Aufsichtsrats-  
vorsitzender der HANSAINVEST LUX  
S.A., Mitglied der Geschäftsführung  
der SIGNAL IDUNA Asset Management  
GmbH und der HANSAINVEST Real  
Assets GmbH sowie Mitglied des  
Aufsichtsrates der Aramea Asset  
Management AG)

Nicholas Brinckmann  
(zugleich Sprecher der Geschäftsführung  
HANSAINVEST Real Assets GmbH)

Ludger Wibbeke  
(zugleich stellvertretender Aufsichtsrats-  
vorsitzender der HANSAINVEST LUX  
S.A. sowie Vorsitzender des  
Aufsichtsrates der WohnSelect  
Kapitalverwaltungsgesellschaft mbH)

**HANSAINVEST**  
**Hanseatische Investment-GmbH**

**Ein Unternehmen der**  
**SIGNAL IDUNA Gruppe**

Kapstadtring 8  
22297 Hamburg  
Telefon (040) 3 00 57 - 62 96  
Fax (040) 3 00 57 - 60 70

[service@hansainvest.de](mailto:service@hansainvest.de)  
[www.hansainvest.de](http://www.hansainvest.de)