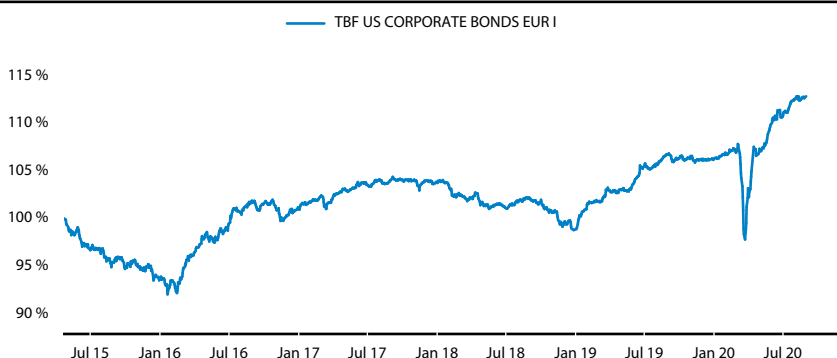


## INVESTMENTSTIL

Der TBF US CORPORATE BONDS konzentriert sich auf USD notierte Unternehmensanleihen. Hierbei achtet das Portfoliomanagement nicht nur auf stabile Geschäftsentwicklungen und Cashflows, sondern kann mit dem eignen Research nach weiteren Chancen neben den Kupon selektieren. Dabei wird das Ziel verfolgt, marktunabhängige Zusatzrenditen über sog. Corporate Action erzielen zu können. Das sind u.a. Anleihenrückkäufe, Rating-Upgrades sowie Übernahmen. Das Portfoliomanagement investiert dabei nur in Anleihen die ein Rating von mindestens B- aufweisen. Anleihen mit dem Status non-rated und default-rated sind zudem ausgeschlossen. Die Ausschüttung erfolgt in der Regel im November.

## PERFORMANCECHART seit Auflage, per 31.08.2020



## PERFORMANCEÜBERSICHT per 31.08.2020

	Lfd. Monat	Lfd. Jahr	2015	2016	2017	2018	2019
TBF US CORPORATE BONDS EUR I	0,25 %	6,30 %	-6,51 %	8,22 %	2,63 %	-4,85 %	7,45 %
	31.08.2015 - 31.08.2016	31.08.2016 - 31.08.2017	31.08.2017 - 31.08.2018	31.08.2018 - 31.08.2019	31.08.2019 - 31.08.2020	Seit Auflage	
TBF US CORPORATE BONDS EUR I	6,72 %	2,22 %	-1,77 %	4,43 %	5,73 %	12,85 %	

## KENNZAHLEN per 31.08.2020

Volatilität	5,21 %
Sharpe Ratio	1,19
1 Jahr, tagesaktuell	

## RENDITEVERTEILUNG per 31.08.2020

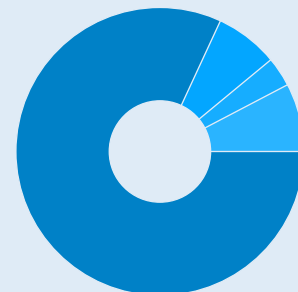
Anteil positive Monate	50,77 %
Bester Monat	4,02 %
Anteil negative Monate	49,23 %
Schlechtester Monat	-3,49 %
seit Auflage, tagesaktuell	

## TOP 10 HOLDINGS per 31.08.2020

CHENIERE CORP CH 2024	MANITOWOC FOOD 2024
CONSTELLIUM NV 2026	MICROSOFT CORP 2027
DELL COMPUTER 2028	SIRIUS XM RADIO 2024
EBAY INC 2027	T-MOBILE USA INC 2026
JUNIPER NETWORKS 2025	UNITED RENTAL NA 2026

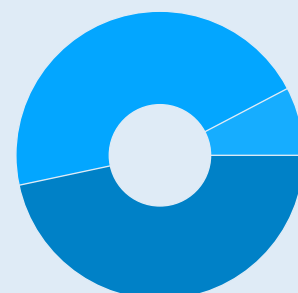
## PORTFOLIOSTRUKTUR per 31.08.2020

### REGIONEN



USA	81,90 %
Niederlande	7,10 %
Japan	3,33 %
Kasse	7,67 %

### SEKTOREN



Investmentgrade-Anleihen	46,67 %
Non-Investmentgrade-Anleihen	45,65 %
Kasse	7,67 %

### WÄHRUNGEN

USD	98,68 %
EUR	1,32 %

**Performance-Berechnungen:**  
 cleversoft, eigene Berechnung  
 Wertentwicklung nach der BVI-Methode  
 (ohne Berücksichtigung von Ausgabeaufschlägen)

Bitte beachten Sie den Disclaimer.

## RISIKO- & ERTRAGSPROFIL

← Typischerweise geringere Rendite		Typischerweise höhere Rendite →				
← Geringeres Risiko		Höheres Risiko →				
<b>1</b>	<b>2</b>	<b>3</b>	<b>4</b>	<b>5</b>	<b>6</b>	<b>7</b>

**Hinweise**  
Dieser Risikoindikator beruht auf historischen Daten; eine Vorhersage künftiger Entwicklungen ist damit nicht möglich. Die Einstufung des Fonds kann sich künftig ändern und stellt keine Garantie dar. Auch ein Fonds, der in Kategorie 1 eingestuft wird, stellt keine völlig risikolose Anlage dar.

Der Fonds ist in **Kategorie 3** eingestuft, weil sein Anteilpreis verhältnismäßig wenig schwankt und deshalb sowohl Verlustrisiken als auch Gewinnchancen relativ niedrig sind.

Bei der Einstufung des Fonds in eine Risikoklasse kann es vorkommen, dass aufgrund des Berechnungsmodells nicht alle Risiken berücksichtigt werden. Eine ausführliche Darstellung findet sich im Abschnitt „Risikohinweise“ des Verkaufsprospekts.

## CHANCEN

Nutzung der Wachstumschancen an den Anleihenmärkten.

Erzielung von Zinserträgen aus laufender Verzinsung.

Zusatzerträge durch Ratingupgrades sind möglich.

Aktives Risikomanagement.

## RISIKEN

Länder-, Bonitäts-, Ausfall- und Liquiditätsrisiken der Emittenten können die Kurse negativ beeinflussen.

Bei marktengen Wertpapieren besteht zudem die Gefahr, dass im Fall der Veräußerung des Vermögenswertes dies nicht oder nur mit einem deutlichen Kursabschlag möglich ist.

Anleihekurse können marktbedingt schwanken. Kursverluste sind jederzeit möglich.

Ausführliche Hinweise zu Chancen und Risiken entnehmen sie bitte dem Verkaufsprospekt.

## RECHTLICHE HINWEISE

© 2019. Alle Rechte vorbehalten. Diese Unterlage dient ausschließlich Informationszwecken und stellt kein investmentrechtliches Pflichtdokument dar. Historische Wertentwicklungen sind keine Garantie für eine ähnliche Entwicklung in der Zukunft. Diese ist nicht prognostizierbar. Die Abbildung kurzfristiger Zeiträume (unter 12 Monaten) müssen im Kontext zur langfristigen Entwicklung gesehen werden. Alle Angaben zur Performance verstehen sich netto, das heißt, inklusive aller Fondskosten ohne eventuell bei den Kunden anfallenden Bank-, Verwaltungs- und Transaktionsgebühren sowie Ausgabeaufschläge. Die Angaben beruhen auf öffentlich zugänglichen Quellen, die wir für zuverlässig halten, für deren Richtigkeit und Vollständigkeit wir jedoch keine Gewähr übernehmen können. Der Fonds weist aufgrund seiner Zusammensetzung und seiner Anlagepolitik ein nicht auszuschließendes Risiko erhöhter Volatilität auf, d.h. in kurzen Zeiträumen nach oben oder unten stark schwankender Anteilspreise. Wir weisen ausdrücklich darauf hin, dass dies keine Aufforderung zum Kauf oder Verkauf von Fondsanteilen darstellt. Anlageentscheidungen sollten nur auf der Grundlage der geltenden Verkaufsprospekte getroffen werden, die auch die allein maßgeblichen Vertragsbedingungen enthalten. Die Verkaufsprospekte werden bei der jeweiligen Verwahrstelle und den Vertriebspartnern zur kostenlosen Ausgabe bereitgehalten. Die Verkaufsprospekte sind zudem erhältlich im Internet unter: [www.tbfglobal.com](http://www.tbfglobal.com) oder auf den Internetseiten der jeweiligen Kapitalverwaltungsgesellschaften. Die zur Verfügung gestellten Informationen bedeuten keine Empfehlung oder Beratung. Alle Aussagen geben die aktuelle Einschätzung des Verfassers/der Verfasser wieder und stellen nicht notwendigerweise die Meinung einer der in dieser Information genannten Gesellschaften dar. Die zum Ausdruck gebrachten Meinungen können sich ohne vorherige Ankündigung ändern. Keine der hier genannten Gesellschaften übernimmt irgendeine Art von Haftung für die Verwendung dieser Information oder deren Inhalt. Änderungen dieser Information oder deren Inhalt, einschließlich Kopien hiervon, bedürfen der vorherigen ausdrücklichen Erlaubnis des Herausgebers (TBF Global Asset Management GmbH). © 2019 Morningstar, Inc. Alle Rechte vorbehalten. Die hierin enthaltenen Informationen: (1) sind für Morningstar und/oder ihre Inhalte-Anbieter urheberrechtlich geschützt; (2) dürfen nicht vervielfältigt oder verbreitet werden; und (3) deren Richtigkeit, Vollständigkeit oder Aktualität wird nicht garantiert. Weder Morningstar noch deren Inhalte-Anbieter sind verantwortlich für etwaige Schäden oder Verluste, die aus der Verwendung dieser Informationen entstehen. Die Wertentwicklung in der Vergangenheit ist keine Garantie für zukünftige Ergebnisse.

Aussagen gemäß aktueller Rechtslage, Stand: 31.07.2018. Die steuerliche Behandlung der Anlage hängt von den persönlichen Verhältnissen des jeweiligen Kunden ab und kann künftig auch rückwirkende Änderungen (z.B. durch Gesetzesänderung oder geänderte Auslegung durch die Finanzverwaltung) unterworfen sein.“ oder " Seit 01.01.2018 sind nach § 16 Investmentsteuergesetz (InvStG) Investmenterträge grundsätzlich voll steuerpflichtig. Etwaige Teilfreistellungen gemäß § 20 InvStG sind zu berücksichtigen. Weiterhin ist die Besteuerung der Erträge von den persönlichen Verhältnissen des jeweiligen Kunden abhängig.

\* Diese Kostendarstellung erfüllt nicht die Anforderungen an einen aufsichtsrechtlich vorgeschriebenen Kostenausweis, den Sie rechtzeitig vor Auftragsausführung erhalten werden. Bei Fragen zu den Kosten wenden Sie sich bitte an Ihren Kundenberater / Ihre Kundenberaterin.

## STAMMDATEN

WKN	A14P8Z
ISIN	DE000A14P8Z6
VALOR	27830396
Auflegedatum	24. April 2015
Nettoinventarwert (NAV) (31.08.2020)	€ 95,78
Gesamtfondsvermögen-(31.08.2020)	€ 24,32 Mio.
Geschäftsjahr	01.10 - 30.09
Fondsdomizil	Deutschland
Fondsmanagement KVG	TBF Global Asset Management GmbH HANSAINVEST Kapstadtring 8 22297 Hamburg
Verwahrstelle	Donner & Reuschel Aktiengesellschaft Ballindamm 27 20095 Hamburg
Fondswährung	Euro
Ertragsverwendung	Ausschüttend
Vertriebszulassung	DE
Cut-off time	täglich bis 16:00 Uhr, Forward Pricing t + 1

## KONDITIONEN\*

Ausgabeaufschlag	-
Verwaltungsvergütung p.a.	bis zu 0,83 %
Verwahrstellenvergütung p.a.	0,04 %
Laufende Kosten (GJ 2018)	0,98 %
Die erfolgsabhängige Vergütung beträgt bis zu 0,00 % .	

## FONDSMANAGEMENT

<b>TBF Global Asset Management GmbH</b>	
HEGAU-TOWER	
Magistr. 5	
78224 Singen	
Phone	+49 77 31 1 44 66 0
Fax	+49 77 31 1 44 66 10
E-Mail	info@tbfglobal.com
Internet	www.tbfglobal.com

## KONTAKT

<b>TBF Sales and Marketing GmbH</b>	
Langenhorner Chaussee 666	
22419 Hamburg	
Phone	+49 40 308 533 500
Fax	+49 40 308 533 553
E-Mail	info@tbfsam.com

