

Marketinginformationen

TOP 10%
Rendite 2020
Absolut research

TOP 10%
Rendite 3 J.
Absolut research

TOP 10%
Rendite 5 J.
Absolut research

TOP 10%
Rendite 10 J.
Absolut research

CITYWIRE
WINNER
BEST FUND MANAGER 2020
GEMISCHTE FONDSKATEGORIE
GERALD ROSENKRANZ
FONDSBERATER

FWW.
FundStars
★★★★★
GERMANY

EURO
FONDS
NOTE 1

MORNINGSTAR
★★★★★

3 JAHRE
★★★★★
MMD RANKING

5 JAHRE
★★★★★
MMD RANKING

Kommentar des Fondsberaters



Der Varios Flex Fonds R gab im Verlauf des Berichtsmonats 1,80% ab (S&P 500: -4,24%; NASDAQ 100: -5,22%; DAX: -4,81%). Die kumulierte Gesamtperformance im Jahr 2022 beträgt somit -15,86% (S&P 500: -17,02%; NASDAQ 100: -24,80%; DAX: -19,20%). Das Fondsvolumen lag zum Ende des Berichtsmonats bei 121,5 Mio. EUR. Die Zahl der Handelssignale (14) hat sich im Vergleich zum Vormonat erhöht (Juli 2022: 7), wobei die Kaufsignale (13) klar überwiegen. Das daraus resultierende Aktien-Brutto-Exposure (ABE) erhöhte sich damit auf 49% bei einer gleichzeitigen Reduzierung der Liquiditätsquote auf 3,19%. Der Anleihen-Anteil beträgt zum Ende des Berichtszeitraumes 47,03% des Fondsvolumens. Der Abstand zum Trailing-Stop-Loss der Aktien (TSL-Aktien) reduzierte sich auf 12,16%. Gleichzeitig reduzierte sich der Abstand zum Trailing-Stop-Loss der Aktien auf den Gesamtfonds (TSL-Fonds) leicht auf 5,91%. Im Berichtsmonat wurden keine Veränderungen durchgeführt. Das Aktien-Netto-Exposure (ANE) beträgt im Ergebnis der zuvor genannten Kennzahlen zum Monatsende 30%.

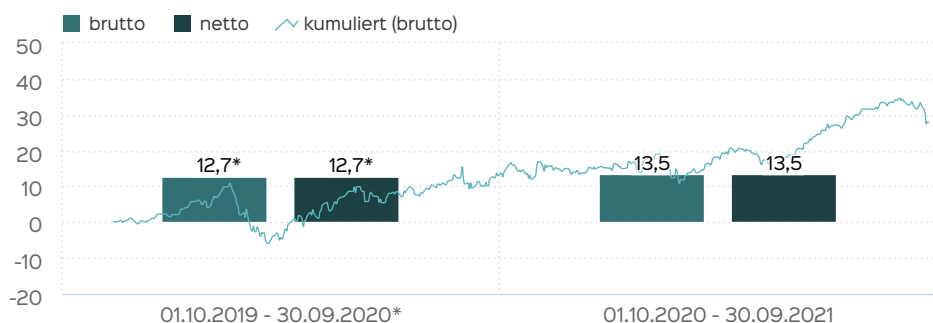
31.08.2022

Gerald Rosenkranz, verantwortlich seit 13.11.2019

Anlagepolitik

Der Varios Flex Fonds ist ein vermögensverwaltender Fonds mit dem Ziel, die richtige Aktie zum richtigen Zeitpunkt zu finden. Mit Hilfe eines vierstufigen, systematischen Anlageprozesses wird ein globales Aktienportfolio, mit einer zur jeweiligen Marktphase angepassten Investitionsquote, verwaltet. Die aktive Vermögensverwaltung über alle Marktphasen hinweg, soll eine bestmögliche Teilnahme an der positiven Wertentwicklung der weltweiten Aktienmärkte erzielen und gleichzeitig zu einer Reduzierung der Verluste in Korrekturphasen der Finanzmärkte beitragen. Der Fonds verfolgt eine dezidierte ESG-Strategie. Unter ESG versteht man die Berücksichtigung von Kriterien aus den Bereichen Umwelt (Environmental), Soziales (Social) und verantwortungsvolle Unternehmensführung (Governance). Die Portfolioverwaltung berücksichtigt alle drei oben genannten Aspekte, Anlageziel ist es unter anderem, einerseits von zukünftigen, nachhaltigen Trends zu profitieren und andererseits Unternehmen zu identifizieren, die durch ihr Geschäftsmodell sowie ihre ESG-Performance, das Potential haben, einen positiven gesellschaftlichen Mehrwert zu schaffen.

Wertentwicklung in 12-Monats-Perioden



Die Wertentwicklung in der Vergangenheit ist kein verlässlicher Indikator für die künftige Wertentwicklung. Alle Wertentwicklungen gehen von einer Wiederanlage der Ausschüttungen und einem Anlagebetrag von 100.000 EUR aus und umfassen jeweils zwölf Monate. Die mit einem * gekennzeichneten Werte beziehen sich auf einen kürzeren Zeitraum (seit Auflegung). Nettowertentwicklung: Neben sämtlichen im Fonds anfallenden Kosten wird auch der jeweilige Ausgabeaufschlag berücksichtigt. Dieser wird zu Beginn des dargestellten Wertentwicklungszeitraumes vom Anlagebetrag abgezogen. Der Rücknahmeabschlag, sofern ein solcher erhoben wird, wird bei der Rückgabe der Fondsanteile abgezogen. Eine eventuell anfallende, die Wertentwicklung mindernde Depotgebühr bleibt außer Betracht. Bruttowertentwicklung: Entspricht der Nettowertentwicklung, berücksichtigt aber keinen Ausgabeaufschlag.

Ein Fonds der

PartnerLOUNGE
Powered by Greiff & HANSAINVEST

Fondsprofil

Fondsname	Varios Flex Fonds
Anteilschein-klasse	I
ISIN	DE000A2PS2A0
WKN	A2PS2A
Fondskategorie	Gemischte Fonds
Auflegungsdatum	13.11.2019
Gesamtfondsvermögen	118,15 Mio. EUR
NAV	117,17 EUR
Ausgabepreis	117,17 EUR
Rücknahmepreis	117,17 EUR
Fondswährung	EUR
Aktives Management	ja
Ausgabeaufschlag	0,00 %
Rücknahmeabschlag	0,00 %
Geschäftsjahresende	31. Okt.
Ertragsverwendung	Thesaurierung
TER (= Laufende Kosten)	1,11 %
Verwaltungsvergütung	davon 1,05 % p.a.
Verwahrstellenvergütung	davon 0,05 % p.a.
Erfolgsabhängige Vergütung	Nein
VL-fähig	nein
Sparplanfähig	nein
Einzelanlagefähig	ja (mind 100.000,00 EUR)
Vertriebszulassung	DE, LU
Cut-off time	16:00 Uhr
Mindestkapitalbeteiligungsquote	min. 25%

Top 10 Wertpapiere

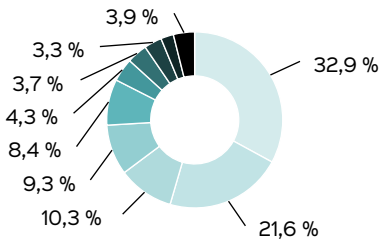
BUNDESUBL.V.17/22 S.176	14,39 %
BUNDESUBL.V.18/23 S.177	8,41 %
BUNDESUBL.V.18/23 S.178	8,32 %
FRANKREICH 19/23 O.A.T.	5,90 %
OESTERR. 16/23	5,85 %
REP. FSE 92-23 O.A.T.	2,73 %
OESTERR. 13/23	2,58 %
DOLLARAMA INC.	1,25 %
NEUROCRINE BIOSCI. DL-001	1,23 %
NASDAQ INC. DL -,01	1,20 %

Wertentwicklung in Perioden

	kumuliert	p.a.
laufendes Jahr	-17,79 %	
1 Monat	-3,56 %	
3 Monate	-1,26 %	
6 Monate	-7,84 %	
1 Jahr	-8,43 %	-8,43 %
3 Jahre		
5 Jahre		
10 Jahre		
seit Auflegung	17,17 %	5,66 %

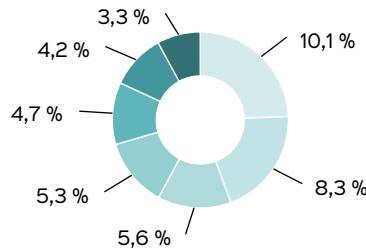
Die frühere Wertentwicklung lässt nicht auf zukünftige Renditen schließen.

Länderstruktur



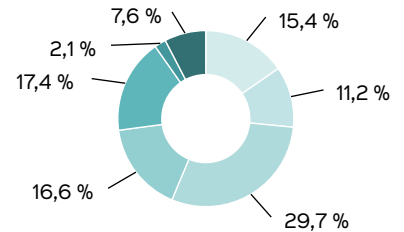
- Deutschland (32,9 %)
- USA (21,6 %)
- Frankreich (10,3 %)
- Kasse (9,3 %)
- Österreich (8,4 %)
- Kanada (4,3 %)
- Japan (3,7 %)
- Großbritannien (3,3 %)
- Schweden (2,3 %)
- Sonstige (3,9 %)

Branchenstruktur (Aktien)



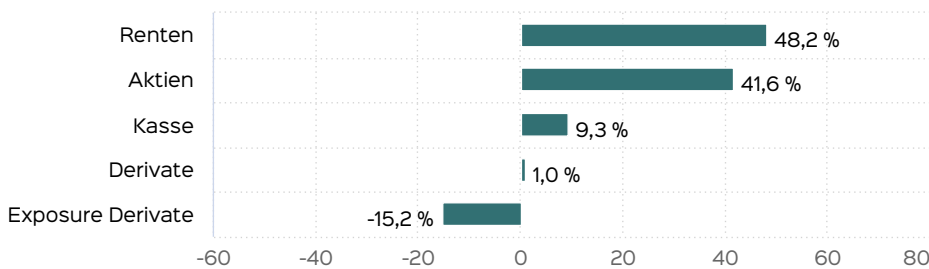
- Industrieunternehmen (10,1 %)
- Finanzdienstleister (8,3 %)
- Gesundheitswesen (5,6 %)
- Technologie (5,3 %)
- Versorgungsunternehmen (4,7 %)
- Grundstoffe (4,2 %)
- Verbrauchsgüter (3,3 %)

Marktkapitalisierung (Aktien)



- > 100 Mrd. (15,4 %)
- > 50 Mrd. (11,2 %)
- > 20 Mrd. (29,7 %)
- > 10 Mrd. (16,6 %)
- > 5 Mrd. (17,4 %)
- > 2 Mrd. (2,1 %)
- k. A. (7,6 %)

Exposure / Assetstruktur



Kennzahlen - 3 Jahre

offene Fremdwährungsquote 44,10 %

ESG Profil

PEER percentile
96th/100

GLOBAL percentile
86th/100

MSCI ESG RATINGS
AAA

Quelle: MSCI ESG-Report
Stand: 12/2021

Art. 8
(Offenlegungs-
verordnung)

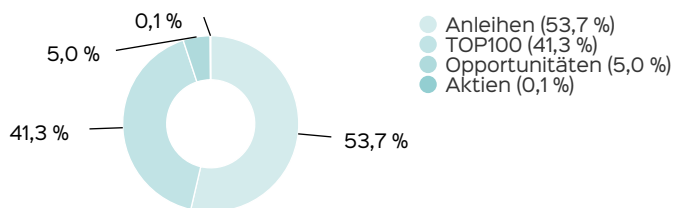
E
(entspricht
Verbändekonzept)

Ausschlüsse

- kein Verstoß gegen die 10 Prinzipien des UN Global Compact-Netzwerkes
- nicht mehr als 30 % ihres Umsatzes mit dem Abbau oder dem Vertrieb von Kraftwerkskohle erwirtschaften
- nicht mehr als 5 % ihres Umsatzes mit der Herstellung von Tabakprodukten erzielen
- nicht mehr als 10 % ihres Umsatzes mit der Produktion konventioneller Waffen erwirtschaften;
- keinen Umsatz aus der Herstellung und/oder dem Vertrieb von kontroversen Waffen
- keine Anleihen von Staaten, die nach dem Freedom House Index als „unfrei“ klassifiziert werden

Das ESG Rating wurde mit Hilfe von MSCI ESG bereitgestellten Daten berechnet.

Auswahlprozess



Risiko- und Ertragsprofil



Hinweis

Der Varios Flex Fonds I ist in Kategorie 5 eingestuft, weil sein Anteilpreis verhältnismäßig stark schwankt und deshalb sowohl Verlustrisiken als auch Gewinnchancen relativ hoch sein können. Dieser Indikator beruht auf historischen Daten; eine Vorhersage künftiger Entwicklungen ist damit nicht möglich. Die Einstufung des Fonds kann sich künftig ändern und stellt keine Garantie dar. Auch ein Fonds, der in Kategorie 1 eingestuft wird, stellt keine völlig risikolose Anlage dar.

Weitere Informationen zu den Risiken finden Sie in dem Dokument: Wesentliche Anlegerinformationen

Chancen

Investoren können an den Kurssteigerungen der internationalen Wertpapiermärkte teilhaben. Das Anlagekapital wird in eine Vielzahl von Einzelwerten und Assetklassen breit gestreut. Durch den besonderen Fokus auf eine breite Streuung in unterschiedliche Anlageklassen (Aktien, Anleihen, Währungen, Rohstoffe, Edelmetalle) und einem aktiven Risikomanagement, soll ein attraktives Ertrags- und Risikoverhältnis erzielt werden. Der Fonds kann mittels Derivaten, Vermögenspositionen gegen potenzielle Verluste abgesichert werden oder damit höhere Wertzuwächse erzielen. Die Anlage in Fremdwährungen kann den Fondspreis aufgrund von Wechselkursänderungen positiv beeinflussen.

Empfohlener Anlagehorizont



Empfehlung

Dieser Fonds ist unter Umständen für Anleger nicht geeignet, die ihr Geld innerhalb eines Zeitraums von 5 Jahren aus dem Fonds wieder zurückziehen wollen.

Risiken

Der Fonds unterliegt den typischen Kursänderungsrisiken und dem Marktzyklus von Aktienmärkten. Der Fonds kann in Bezug auf Sektor-, Länder-, Währungs- und Faktorallokation stark von seiner Benchmark abweichen. Hierdurch kann es zu einer Konzentration innerhalb eines genannten Segments kommen, die zu höheren Kursänderungsrisiken im Vergleich zur Benchmark führen kann. Derivatgeschäfte zu Absicherungszwecken verringern das Gesamtrisiko des Fonds, können jedoch die Renditechancen schmälern. Werden Geschäfte als Teil der Anlagestrategie mit Derivaten getätigt, kann sich das Verlustrisiko des Fonds zumindest zeitweise erhöhen. Der Fonds kann Opfer von Betrug, kriminellen Handlungen oder Fehlern von Mitarbeitern der Gesellschaft oder externer Dritter werden. Schließlich kann seine Verwaltung durch äußere Ereignisse wie Brände, Naturkatastrophen u. ä. negativ beeinflusst werden. Wenn Kontrahenten vertraglichen Zahlungsverpflichtungen nicht oder nur teilweise nachkommen, können Verluste für den Fonds entstehen. Auch bei sorgfältiger Auswahl der Wertpapiere kann nicht ausgeschlossen werden, dass Verluste durch Vermögensverfall von Ausstellern eintreten.

- Informationen zu weiteren Risiken können dem KID und dem VKP entnommen werden.
- Insbesondere weist der Fonds aufgrund seiner Zusammensetzung und des möglichen Einsatzes von Derivaten erhöhte Schwankungen des Anteilpreises auf.

Vertriebspartner

Greiff capital management AG
Munzinger Straße 5 a
D-79111 Freiburg im Breisgau
Telefon: +49 761 76 76 950
E-Mail: info@greiff-ag.de
Internet: <https://www.greiff-ag.de>

Portfolioverwalter

Greiff capital management AG
Munzinger Straße 5 a
D-79111 Freiburg im Breisgau
Telefon: +49 761 76 76 950
E-Mail: info@greiff-ag.de
Internet: <https://www.greiff-ag.de>

Fondsberater

Pecunia GmbH
Friedenstraße 9
D-75236 Kämpfelbach-Bilfingen
Telefon: +49 7232 317133
Telefax: +49 7232 317134
E-Mail: info@pecunia-gmbh.de
Internet: <https://www.pecunia-gmbh.de>

Verwaltungsgesellschaft

HANSAINVEST
Hanseatische Investment-GmbH
Kapstadtring 8
22297 Hamburg
Telefon: +49 (0)40 3 00 57 - 0
Telefax: +49 (0)40 3 00 57 - 60 70
E-Mail: service@hansainvest.de
Internet: <https://www.hansainvest.com>

Verwahrstelle

Hauck Aufhäuser Lampe Privatbank AG
Kaiserstraße 24
D - 60311 Frankfurt am Main
Tel.: +49 69 2161 1382
Fax: +49 69 2161 1340
Internet: <https://www.hauck-aufhaeuser.com>

Wichtige Hinweise

Quelle aller Daten, sofern nicht anders angegeben: HANSAINVEST.

Dies sind Marketinginformationen. Bitte lesen Sie den [Verkaufsprospekt](#) und die [wesentlichen Anlegerinformationen](#) bevor Sie eine endgültige Anlageentscheidung treffen. Grundlage für den Kauf sind die jeweils gültigen Verkaufsunterlagen, die ausführliche Hinweise zu den einzelnen mit der Anlage verbundenen Risiken enthalten. Der Verkaufsprospekt und die wesentlichen Anlegerinformationen sind ausschließlich in deutscher Sprache in elektronischer Form erhältlich. Auf Wunsch senden wir Ihnen Druckstücke kostenlos zu.

In dem Dokument Nachhaltigkeitsbezogene Offenlegungen finden Sie Informationen über die nachhaltigkeitsrelevanten Aspekte gemäß der Verordnung (EU) 2019/2088 in Bezug auf den beworbenen Fonds.

Der Nettoinventarwert von Investmentfonds unterliegt in unterschiedlichem Maße Schwankungen und es gibt keine Garantie dafür, dass die Anlageziele erreicht werden. Es besteht die Gefahr, dass der Anleger durch den Erwerb der Anlage einen finanziellen Verlust erleidet.

Mit dem Erwerb der beworbenen Anlage erwirbt der Anleger lediglich Anteile an einem Fonds und nicht die im Fonds enthaltenen Basiswerte, wie z.B. ein Gebäude oder die Aktie eines Unternehmens.

Die Wertentwicklung wird nach der [BVI-Methode](#) ermittelt.

Informationen zur genauen Berechnungsweise der Wertentwicklungen erhalten Sie im Internet unter [Rechenartenbeschreibung](#).

Die zukünftige Wertentwicklung unterliegt der Besteuerung. Diese ist von der persönlichen Situation des jeweiligen Anlegers abhängig und kann sich in der Zukunft ändern.

Das Gesamtfondsvermögen bezieht sich auf das Fondsvermögen aller zum Fonds zugehörigen Anteilsklassen. Dabei wird das

Gesamtfondsvermögen in der Währung der Anteilsklasse ausgewiesen, die als erstes aufgelegt wurde.

Die angegebenen laufenden Kosten (Gesamtkostenquote) fielen im letzten Geschäftsjahr des Sondervermögens an; bei neu aufgelegten Fonds handelt es sich um eine Schätzung für das erste Geschäftsjahr. Die anfallenden Kosten können von Jahr zu Jahr schwanken und verringern die Ertragschancen des Anlegers. Nähere Informationen zu den Kosten und zu einer etwaigen Erfolgsvergütung und deren Zusammensetzung sind aus den wesentlichen Anlegerinformationen zu entnehmen.

Es wird keine Erfolgsvergütung berechnet.

Die in den gegebenenfalls dargestellten Anlagestrukturen oder Vermögensaufteilungen angegebenen Prozentwerte beziehen sich generell auf das gesamte Fondsvermögen. Für die Darstellung einzelner Strukturen wird jeweils nur eine Teilmenge der Vermögensarten als Basis verwendet (z.B. bei Branchen nur der Aktienanteil), so dass in der Summe nicht zwingend 100% erreicht werden.

Die Darstellung der Top Wertpapiere (sofern angezeigt) erfolgt für maximal 60% des Fondsvermögens.

Bei den dargestellten Werten handelt es sich um gerundete Werte, so dass die Summe der Werte von 100 % abweichen kann.

Die Cut-off time bezeichnet den täglichen Orderannahmeschluss der Verwahrstelle des Fonds. Sie wird bei der depotführenden Stelle des Anlegers regelmäßig früher liegen.

Dieses Dokument und die in ihm enthaltenen Informationen richten sich nicht an US-Personen und dürfen nicht in den USA verbreitet werden.

Eine Zusammenfassung der Anlegerrechte in deutscher Sprache können Sie auf unserer Website unter [Compliance](#) erhalten.

Der Vertrieb des Fonds kann jederzeit in Übereinstimmung mit den Vorschriften des KAGB widerrufen werden.