

Bankhaus Neelmeyer Rentenstrategie

WERBUNG

31. Oktober 2020

Investmentstrategie

Dieser Fonds investiert ausschließlich in Anleihen die zum Kaufzeitpunkt ein Investmentgrade-Rating ausweisen können. Alle Investitionen lauten auf Euro. Durch aktives Management strebt der Fonds eine positive Wertentwicklung nach Inflation und Kosten an.

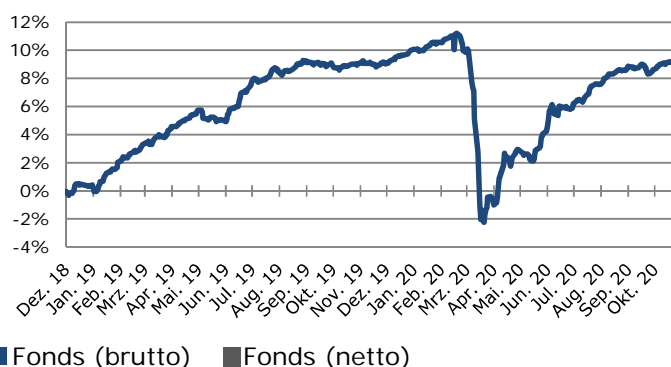

Anlegerprofil

Der Fonds ist insbesondere für Anleger interessant, die eine stabile Wertentwicklung und eine positive Realverzinsung nach Kosten anstreben.

Kommentar des Portfoliomanagers

Stark ansteigende Corona-Neuinfektionen in Europa führten bereits in mehreren Europäischen Staaten zur Verschärfung von Kontaktbeschränkungen – teilweise bis hin zu Ausgangssperren und der abermaligen Schließung nicht lebensnotwendiger Geschäfte. Diese Maßnahmen dürften nicht ohne Folgen für das Wirtschaftswachstum in den kommenden Wochen bleiben. So beschloss die EZB in ihrer Oktober-Sitzung zwar keine Anpassungen Ihrer aktuellen Geldpolitik, stellte aber in der folgenden Pressekonferenz weitere expansive Maßnahmen für den Dezember in Aussicht. Der Wert der Fondsanteile konnte trotz der wieder zunehmenden Unsicherheiten den Oktober mit einem leichten Wertzuwachs abschließen.

Wertentwicklung in Prozent



Erläuterungen und Modellrechnung, die Bruttowertentwicklung (BVI-Methode) berücksichtigt alle auf Fondsebene anfallenden Kosten, die Nettowertentwicklung zusätzlich den Ausgabeaufschlag; weitere Kosten können auf Anlegerebene anfallen (z.B. Depotkosten). Da kein Ausgabeaufschlag anfällt unterscheidet sich die Darstellung brutto/netto bei diesem Fonds nicht. Wertentwicklungen in der Vergangenheit sind kein zuverlässiger Indikator für die künftige Wertentwicklung.

ergänzende Fondskennzahlen

Rendite aktueller Monat	0,34%	Volatilität (seit Auflage)	3,95%
Rendite 1 Jahr	-0,14%	Duration in Jahren ¹	3,32
		Durchschnittliche Restlaufzeit in Jahren	3,83
		Durchschnittliche Restrendite p.a. ¹	2,11%
		Sharpe Ratio (seit Auflage)	1,28

¹ohne Berücksichtigung von Floater-, Floor- und Cap-Anleihen

Fondsdaten

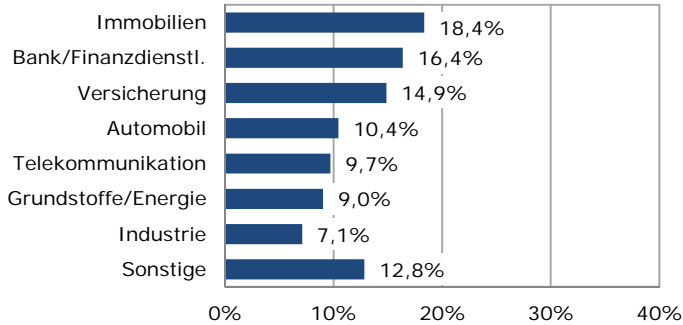
Fondsname	Bankhaus Neelmeyer Rentenstrategie (V)		
ISIN/WKN	LU1897294564 / A2N7QL		
Fondspreis per Monatsultimo	107,59		
Fondswährung	EUR		
Fondsvolumen in Millionen per Monatsultimo	293,01		
Letzte Ausschüttung	Januar 20		
Geschäftsjahr	01.01. - 31.12.		
Auflagedatum	03.12.2018		
Fondstyp	Rentenfonds		
Preisinformation	www.hansainvest.com		
Anlageberater	Bankhaus Neelmeyer, Zweigniederlassung der Oldenburgische Landesbank AG		
Fondsmanagement	SIGNAL IDUNA Asset Management GmbH		
Verwaltungsgesellschaft	HANSAINVEST		
Depotbank	DZ PRIVATBANK S.A.		

Gebühren/Kosten

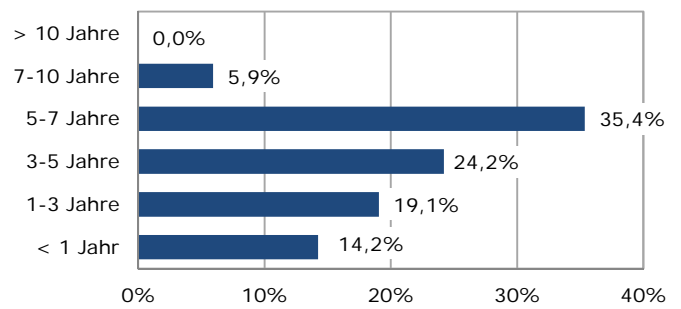
Ausgabeaufschlag	0,00%
Laufende Kosten ² (laut KID per 28.08.2020)	0,44%
davon Managementgebühr	0,06%
Anlageberater	0,00%

²p.a. des jeweiligen Nettofondsvermögens

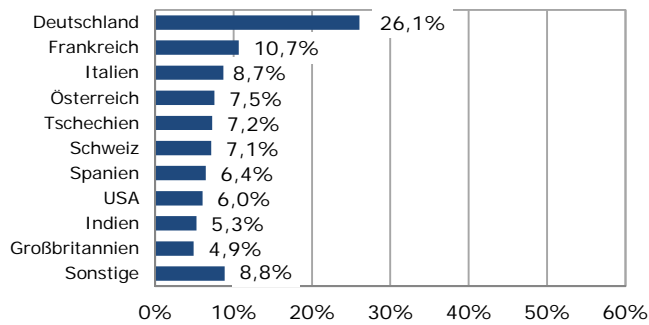
Gewichtung nach Branche



Gewichtung nach Laufzeit



Länderzusammensetzung



Gewichtung nach Währung

EUR	100,0%
-----	--------

Fondsstruktur

Öffentliche Anleihen/Pfandbriefe	0,00%
Unternehmensanleihen	82,39%
Bankanleihen	16,39%
Anleihenfutures	0,00%
Bar	1,22%

Chancen

- Ausgewogenes Verhältnis zwischen Rendite und Risiko
- Breite Streuung in verschiedene Einzelwerte
- Ausschließlich Anleihen mit hoher Schuldnerqualität
- Unabhängiges Risikomanagement

Risiken

- Durch aktives Management kann das Anlageergebnis von der Performance des Gesamtmarktes abweichen (Managementrisiko)
- Der Kurs kann unter den Kaufpreis fallen, zu dem der Kunde den Anteil erworben hat
- Der Fonds unterliegt Kursschwankungen, welche zu Verlusten führen können
- Bonitätsrisiko der Anleihe-Emittenten
- Da der Fonds in Anleihen investiert, kann der Fondswert durch Zinsänderungen sowohl positiv als auch negativ beeinflusst werden

Glossar

▪ Volatilität

Die Volatilität drückt aus, wie sehr die Rendite einer Geldanlage in einem bestimmten Zeitraum um einen Mittelwert schwankt. Sie ist somit das Maß für den Risikogehalt eines Fonds. Je stärker die Schwankungen, umso höher die Volatilität. Anhand der Volatilität lässt sich das Gewinn- und Verlustpotenzial einer Anlage abschätzen.

▪ Duration

Durchschnittliche Kapitalbindung in Jahren einer festverzinslichen Anlage oder eines Portfolios in festverzinslichen Anlagen. Je länger die Duration, umso stärker reagiert die Anleihe oder das Portfolio auf Veränderungen des Zinsniveaus und umgekehrt.

▪ Sharpe Ratio

Zahl-, Informations- und Vertriebsstellen in der Bundesrepublik Deutschland

Bankhaus Neelmeyer
Zweigniederlassung der Oldenburgische Landesbank AG www.neelmeyer.de

Weitere Informationsstelle

DZ PRIVATBANK S.A.
4, rue Thomas Edison
L-2016 Luxembourg

HANSAINVEST

HANSAINVEST
Hanseatische Investment-GmbH
Kapstadtring 8
22297 Hamburg

Rechtlicher Hinweis

Diese Werbeproschüre dient ausschließlich Ihrer Information und stellt keine Anlageempfehlung dar. Diese Information ist keine vollständige Darstellung. Die Angaben gelten auch nicht als Angebot zum Kauf oder Verkauf von Wertpapieren oder anderen Finanzinstrumenten und können eine persönliche Beratung nicht ersetzen. Vergangenheitswerte, Simulationen und Prognosen sind kein verlässlicher Indikator für die zukünftige Wertentwicklung. Investitionen in Investmentfonds sind mit unterschiedlichen Risikofaktoren verbunden. Nur wer sich über die Risiken des abzuschließenden Geschäfts zweifelsfrei im Klaren ist und in der Lage ist, die damit gegebenenfalls eintretenden Verluste zu tragen, sollte derartige Geschäfte tätigen. Bitte nehmen Sie daher Kontakt zu Ihrer Anlageberaterin oder Ihrem Anlageberater auf, bevor Sie, basierend auf diesen Informationen, eine Entscheidung treffen. Verbindlich sind die wesentlichen Anlegerinformationen und der Verkaufsprospekt in der jeweils gültigen Fassung. Diese sind in der Zweigniederlassung der Oldenburgische Landesbank AG Bankhaus Neelmeyer kostenfrei erhältlich.

Zusätzliche Informationen

Quelle: HANSAINVEST und Thomson Reuters