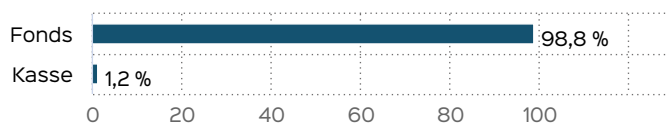


Marketinginformationen

Fondsportrait

Der Fonds beabsichtigt langfristiges Kapitalwachstum durch weltweit diversifizierte Investition von bis zu 100% des Anlagevermögens in Aktien. Das Anlagerisiko von Aktien soll durch Verlagerung des Anlagegeschwerpunktes auf Anleihen und Geldmarkt bei schlecht laufenden Aktienmärkten reduziert werden. Der Fonds managt aktiv ein Portfolio von international breit diversifizierten Aktien-ETFs. Das aktive Management dient der angestrebten Reduktion des Anlagerisikos von Aktienanlagen in Form des möglichen Maximalverlustes. Monatlich werden Aktien-ETFs in Anleihen-ETFs oder Geldmarkt-ETFs umgeschichtet, falls der entsprechende Aktienmarkt einen negativen Trend aufweist. Die Aktien-ETFs für sich bilden als passive Anlage Aktien-Indizes ab. Dabei können Faktor-ETFs zum Einsatz kommen. Bei Faktor-ETFs werden die einzelnen Titel des abzubildenden Index anhand von Faktoren gewichtet bzw. ausgewählt. Beispiele für Faktoren sind: Value, geringe Volatilität, Momentum, High-Dividend und Unternehmensgröße.

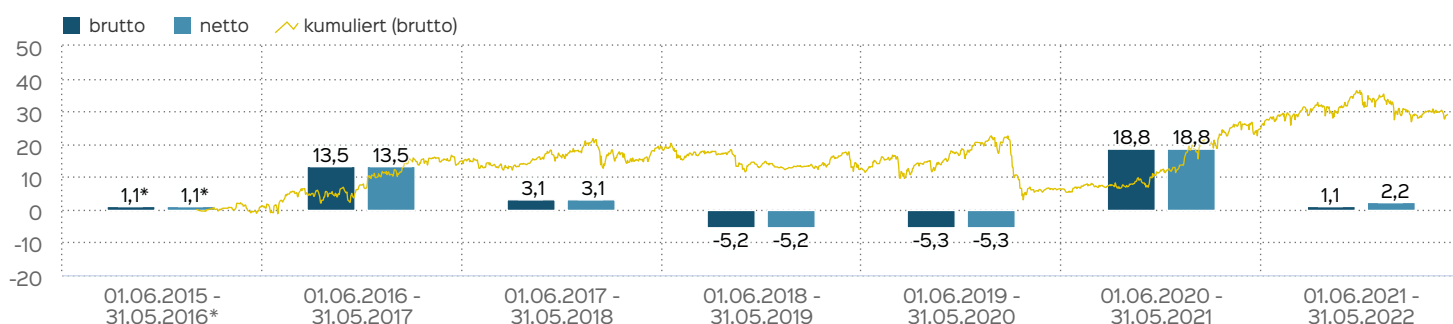
Vermögensaufteilung



Fondsprofil

Fondsname	A.IX Faktor Fonds
ISIN	DE000A14UW02
WKN	A14UW0
Fondskategorie	Gemischte Fonds
Auflegungsdatum	01.02.2016
Gesamtfondsvermögen	10,51 Mio. EUR
NAV	126,21 EUR
Ausgabepreis	126,21 EUR
Rücknahmepreis	126,21 EUR
Fondswährung	EUR
Aktives Management	ja
Ausgabeaufschlag	0,00 %
Rücknahmeabschlag	0,00 %
Geschäftsjahresende	31. Dez.
Ertragsverwendung	Thesaurierung
TER (= Laufende Kosten)	1,06 %
Verwaltungsvergütung	davon 0,70 % p.a.
Verwahrstellenvergütung	davon 0,05 % p.a.
Erfolgsabhängige Vergütung	Nein
VL-fähig	nein
Sparplanfähig	ja (mind 50,00 EUR)
Einzelanlagefähig	ja (mind 50,00 EUR)
Vertriebszulassung	DE
Cut-off time	16:00 Uhr

Wertentwicklung in 12-Monats-Perioden



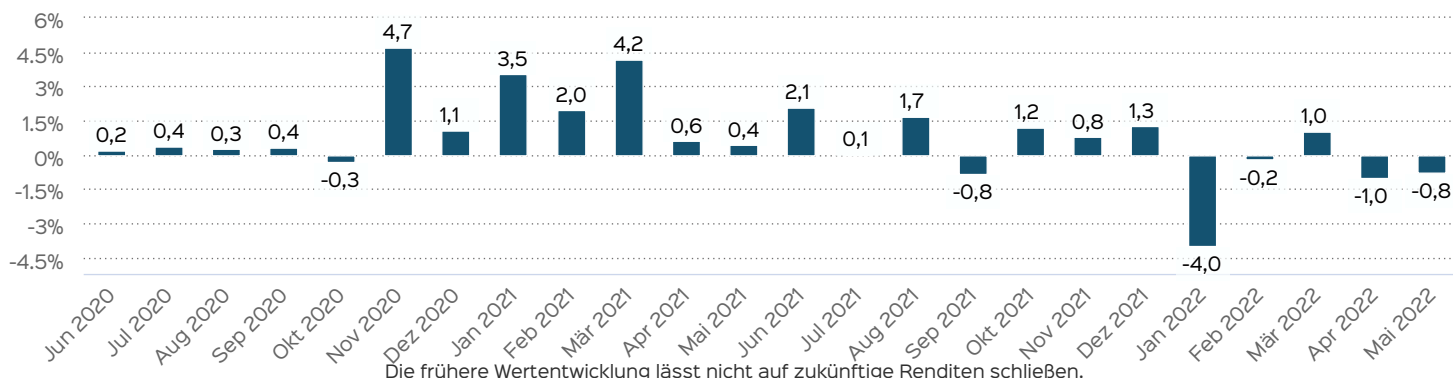
Die Wertentwicklung in der Vergangenheit ist kein verlässlicher Indikator für die künftige Wertentwicklung. Alle Wertentwicklungen gehen von einer Wiederanlage der Ausschüttungen und einem Anlagebetrag von 50 EUR aus und umfassen jeweils zwölf Monate. Die mit einem \* gekennzeichneten Werte beziehen sich auf einen kürzeren Zeitraum (seit Auflegung). Nettowertentwicklung: Neben sämtlichen im Fonds anfallenden Kosten wird auch der jeweilige Ausgabeaufschlag berücksichtig.

Dieser wird zu Beginn des dargestellten Wertentwicklungszeitraumes vom Anlagebetrag abgezogen. Der Rücknahmeabschlag, sofern ein solcher erhoben wird, wird bei der Rückgabe der Fondsanteile abgezogen. Eine eventuell anfallende, die Wertentwicklung mindernde Depotgebühr bleibt außer Betracht. Bruttowertentwicklung: Entspricht der Nettowertentwicklung, berücksichtigt aber keinen Ausgabeaufschlag.

Wertentwicklung auf Monatsbasis

Alle Angaben in Prozent

Jahr	Jan	Feb	Mär	Apr	Mai	Jun	Jul	Aug	Sep	Okt	Nov	Dez	Wertentwicklung KJ
2020	-1,31	-4,89	-5,46	-0,53	-0,02	0,24	0,42	0,26	0,36	-0,33	4,69	1,10	-5,71
2021	3,55	1,97	4,16	0,64	0,44	2,08	0,06	1,66	-0,81	1,21	0,81	1,28	18,33
2022	-4,01	-0,19	1,04	-1,04	-0,80								-4,97



Kennzahlen

Dauer des Verlustes in Tagen	362
Volatilität	10,12 %

Wertentwicklung in Perioden

	kumuliert	p.a.
laufendes Jahr	-4,97 %	
1 Monat	-0,80 %	
3 Monate	-0,82 %	
6 Monate	-3,75 %	
1 Jahr	1,15 %	1,15 %
3 Jahre	13,79 %	4,40 %
5 Jahre	11,25 %	2,16 %
10 Jahre		
seit Auflegung	27,69 %	3,94 %

Die frühere Wertentwicklung lässt nicht auf zukünftige Renditen schließen.

## Wichtige Hinweise

---

Quelle aller Daten, sofern nicht anders angegeben: HANSAINVEST.

Dies sind Marketinginformationen. Bitte lesen Sie den [Verkaufsprospekt](#) und die [wesentlichen Anlegerinformationen](#) bevor Sie eine endgültige Anlageentscheidung treffen. Grundlage für den Kauf sind die jeweils gültigen Verkaufsunterlagen, die ausführliche Hinweise zu den einzelnen mit der Anlage verbundenen Risiken enthalten. Der Verkaufsprospekt und die wesentlichen Anlegerinformationen sind ausschließlich in deutscher Sprache in elektronischer Form erhältlich. Auf Wunsch senden wir Ihnen Druckstücke kostenlos zu.

Der Nettoinventarwert von Investmentfonds unterliegt in unterschiedlichem Maße Schwankungen und es gibt keine Garantie dafür, dass die Anlageziele erreicht werden. Es besteht die Gefahr, dass der Anleger durch den Erwerb der Anlage einen finanziellen Verlust erleidet. Mit dem Erwerb der beworbenen Anlage erwirbt der Anleger lediglich Anteile an einem Fonds und nicht die im Fonds enthaltenen Basiswerte, wie z.B. ein Gebäude oder die Aktie eines Unternehmens.

Die Wertentwicklung wird nach der [BVI-Methode](#) ermittelt. Informationen zur genauen Berechnungsweise der Wertentwicklungen erhalten Sie im Internet unter [Rechenartenbeschreibung](#).

Die zukünftige Wertentwicklung unterliegt der Besteuerung. Diese ist von der persönlichen Situation des jeweiligen Anlegers abhängig und kann sich in der Zukunft ändern.

Das Gesamtfondsvermögen bezieht sich auf das Fondsvermögen aller zum Fonds zugehörigen Anteilsklassen. Dabei wird das Gesamtfondsvermögen in der Währung der Anteilsklasse ausgewiesen, die als erstes aufgelegt wurde.

Die angegebenen laufenden Kosten (Gesamtkostenquote) fielen im letzten Geschäftsjahr des Sondervermögens an; bei neu aufgelegten Fonds handelt es sich um eine Schätzung für das erste Geschäftsjahr. Die anfallenden Kosten können von Jahr zu Jahr schwanken und verringern die Ertragschancen des Anlegers. Nähere Informationen zu den Kosten und zu einer etwaigen Erfolgsvergütung und deren Zusammensetzung sind aus den wesentlichen Anlegerinformationen zu entnehmen.

Es wird keine Erfolgsvergütung berechnet.

Die in den gegebenenfalls dargestellten Anlagestrukturen oder Vermögensaufteilungen angegebenen Prozentwerte beziehen sich generell auf das gesamte Fondsvermögen. Für die Darstellung einzelner Strukturen wird jeweils nur eine Teilmenge der Vermögensarten als Basis verwendet (z.B. bei Branchen nur der Aktienanteil), so dass in der Summe nicht zwingend 100% erreicht werden.

Die Darstellung der Top Wertpapiere (sofern angezeigt) erfolgt für maximal 60% des Fondsvermögens.

Bei den dargestellten Werten handelt es sich um gerundete Werte, so dass die Summe der Werte von 100 % abweichen kann.

Die Cut-off time bezeichnet den täglichen Orderannahmeschluss der Verwahrstelle des Fonds. Sie wird bei der depotführenden Stelle des Anlegers regelmäßig früher liegen.

Dieses Dokument und die in ihm enthaltenen Informationen richten sich nicht an US-Personen und dürfen nicht in den USA verbreitet werden.

Eine Zusammenfassung der Anlegerrechte in deutscher Sprache können Sie auf unserer Website unter [Compliance](#) erhalten.

Der Vertrieb des Fonds kann jederzeit in Übereinstimmung mit den Vorschriften des KAGB widerrufen werden.

## Fondsberaterportrait

---

Als innovatives Start-Up im FinTech-Umfeld fokussiert sich die A.IX Capital GmbH auf die Konzeption von prognosefreien, automatisierten, aktiven und indexorientierten Anlagestrategien. A.IX Capital berät zudem institutionelle Kapitalanleger, Finanzinstitute und Family Offices bei der Umsetzung von prognosefreien, automatisierten Anlagestrategien bzw. Allokationen, sowie bei der Selektion von Exchange Traded Funds (ETFs).

## Kontakt: Fondsmanager

---

DONNER & REUSCHEL Luxemburg S.A.  
14, rue Gabriel Lippmann  
L-5365 Munsbach  
LUXEMBOURG  
[www.donner-reuschel.de](http://www.donner-reuschel.de)

## Kontakt: Vertriebspartner

---

A.IX Capital GmbH  
Erkrather Str. 401  
40231 Düsseldorf  
[www.aix-capital.com](http://www.aix-capital.com)

## Verwaltungsgesellschaft

---

Weltoffen. Partnerschaftlich. Verlässlich.  
An diesen Werten wollen wir uns messen lassen.

Als eines der ältesten Investment-Unternehmen in Deutschland prägen traditionelle hanseatische Prinzipien, wie Weltoffenheit, Vertrauenswürdigkeit und Verlässlichkeit, seit jeher unsere Firmenphilosophie. Innovatives Denken und eine konsequente Serviceorientierung haben uns zu dem gemacht, was wir heute sind: Eine Kapitalverwaltungsgesellschaft, deren oberstes Ziel es ist, für ihre Kunden Werte zu schaffen.

HANSAINVEST ist eine Tochter der SIGNAL IDUNA Gruppe.

Kontakt:

HANSAINVEST  
Hanseatische Investment-GmbH  
Kapstadtring 8  
22297 Hamburg  
Telefon: (0 40) 3 00 57 - 0  
Telefax: (0 40) 3 00 57 - 60 70  
E-Mail: [service@hansainvest.de](mailto:service@hansainvest.de)  
Internet: <https://www.hansainvest.com>