

### Marketinginformationen

#### Fondsportrait

Weltweit investiert das Fondsmanagement in Aktien, deren Geschäftszweck mit dem Aufbau, Besitz oder Betrieb langlebiger Vermögenswerte verknüpft ist, die für die Volkswirtschaft eines Landes notwendig sind und im Regelfall nur mittelbar der Produktion von Gütern dienen. Häufig spricht man in diesem Zusammenhang im engeren, aber auch im weiteren Sinn von infrastrukturellen Lösungen. Das Anlageuniversum umfasst deshalb Titel aus eher klassischen Tätigkeitsfeldern wie Energie, Wasser und Verkehr. Aber es gehören auch Unternehmen dazu, die - einem neuzeitlichen Verständnis von Infrastruktur folgend - von Megatrends profitieren, die branchenübergreifend Einfluss auf das Konsum- und Investitionsverhalten der Gesellschaft haben. Es müssen mindestens 51 % des Fondsvermögens in Wertpapiere angelegt werden, die von MSCI ESG Research LLC, einem Anbieter für Nachhaltigkeits-Research, unter ökologischen und sozialen Kriterien analysiert und bewertet wurden (ESG- Kriterien). Die Anlagestrategie sieht ferner die Berücksichtigung von ökologischen und/oder sozialen Merkmalen sowie von Verfahrensweisen einer guten Unternehmensführung der investierten Unternehmen vor.

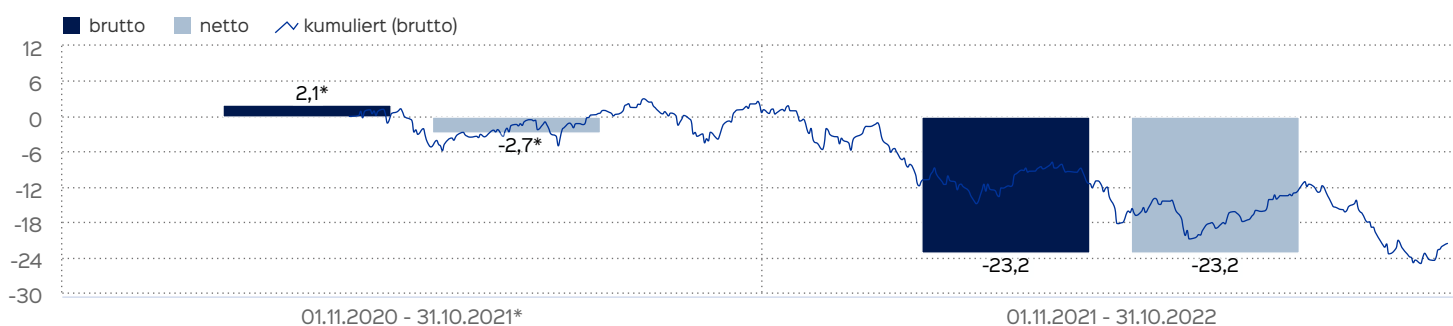
#### Top Wertpapiere

ALSTOM S.A. INH. EO 14	3,24 %
INTERCONTINENTAL EXCH.INC	3,14 %
ONEOK INC. (NEW) DL-,01	3,14 %
HUMANA INC. DL-,166	3,07 %
IDP EDUCATION LTD.	3,05 %
NEXTERA ENERGY PTNS UTS	3,05 %
TELSTRA GROUP LTD. DEF.	3,04 %
SBA COMMUNICAT. A DL-,01	3,04 %
VINCI S.A. INH. EO 2,50	3,02 %
VEOLIA ENVIRONNE. EO 5	3,00 %

#### Fondsprofil

Fondsname	HANSAglobal Structure
Anteilscheinklasse	Class A
ISIN	DE000A2QJK01
WKN	A2QJK0
Fondskategorie	Aktienfonds
Auflegungsdatum	01.04.2021
Gesamtfondsvermögen	29,05 Mio. EUR
NAV	78,39 EUR
Ausgabepreis	82,31 EUR
Rücknahmepreis	78,39 EUR
Fondswährung	EUR
Aktives Management	ja
Ausgabeaufschlag	5,00 %
Rücknahmeabschlag	0,00 %
Geschäftsjahresende	31. Jan.
Ertragsverwendung	Ausschüttung
TER (= Laufende Kosten)	1,59 %
Verwaltungsvergütung	davon 1,50 % p.a.
Verwahrstellenvergütung	davon 0,05 % p.a.
Erfolgsabhängige Vergütung	Nein
VL-fähig	ja
Sparplanfähig	ja
Einzelanlagefähig	ja
Vertriebszulassung	DE
Cut-off time	16:00 Uhr
Mindestkapitalbeteiligungsquote	min. 51%

#### Wertentwicklung in 12-Monats-Perioden



Die Wertentwicklung in der Vergangenheit ist kein verlässlicher Indikator für die künftige Wertentwicklung. Alle Wertentwicklungen gehen von einer Wiederanlage der Ausschüttungen und einem Anlagebetrag von 1.000 EUR aus und umfassen jeweils zwölf Monate. Die mit einem \* gekennzeichneten Werte beziehen sich auf einen kürzeren Zeitraum (seit Auflegung). Nettowertentwicklung: Neben sämtlichen im Fonds anfallenden Kosten wird auch der jeweilige Ausgabeaufschlag von 5,00 % des Anlagebetrags (= 47,62 EUR) berücksichtigt. Dieser wird zu

Beginn des dargestellten Wertentwicklungszeitraumes vom Anlagebetrag abgezogen. Der Rücknahmeabschlag, sofern ein solcher erhoben wird, wird bei der Rückgabe der Fondsanteile abgezogen. Eine eventuell anfallende, die Wertentwicklung mindernde Depotgebühr bleibt außer Betracht. Bruttowertentwicklung: Entspricht der Nettowertentwicklung, berücksichtigt aber keinen Ausgabeaufschlag.

## Fondsmanagerkommentar



Marktbeherrschende Themen im Oktober waren unverändert die Preissteigerungsraten sowie der dunkler werdende Konjunkturhimmel. Einhergehend mit den Rezessionsorgen nahmen die Zinssängste etwas ab, bzw. die Hoffnungen zu, dass die Notenbanken ihren Strafkurs alsbald stoppen könnten. Darüber hinaus sorgte der politische Zirkus Großbritanniens für etwas Zickzack-

Kurs auch an der Börse. Auf Einzeltitelebene sorgte die Berichtssaison für vereinzelt starke Kursbewegungen. Per Saldo passten sich die Aktienmärkte im Oktober dem Wetter an und zeigten sich deutlich erholt. Abermals ein Reversal auf die deutlich negative Stimmung und ausverkaufte Situation. Im Monatsvergleich erholte sich der DAX um rund 9,4% und der EuroSTOXX50 um gut 9%. Der STOXX600 hinkte mit knapp 6,3% hinterher. Auf Branchenebene (STOXX600) führte der Sektor Travel&Leisure die Gewinnerseite gefolgt von Öltiteln an. Der Sektor Food&Beverage büsste hingegen sogar leicht ein und war damit der größte Underperformer. Die US-Indizes S&P500 und Nasdaq Composite konnten knapp 8% bzw. rund 3,9% zulegen. Dabei resultierte die Underperformance der Nasdaq aus enttäuschenden Berichten großer Tech-Werte wie beispielsweise Meta, Alphabet und Microsoft. Der japanische Topix gewann im Monatsvergleich knapp 5,1% hinzu. Der HANSAglobal Structure weist zum Monatsultimo eine Jahresperformance von ca. -19,3% auf.

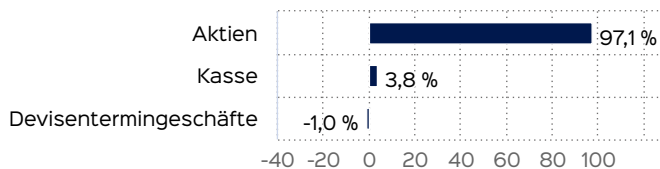
Auf Portfolioebene wurden im Laufe des Oktobers u.a. die Positionen in der Elevance Health Inc. und Canadian National Railway Co. geschlossen und Positionen in Central Japan Railway Co. und Deutsche Boerse AG aufgebaut.

Der HANSAglobal Structure setzt sich aktuell aus 34 Aktientiteln zusammen und der Investitionsgrad zum Monatsultimo betrug gut 95,5%.

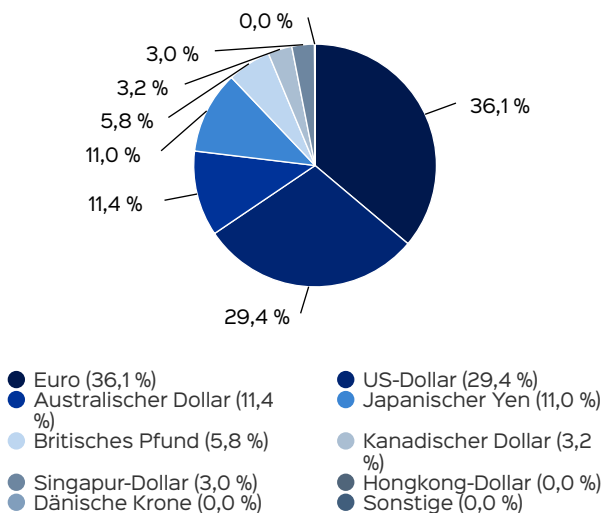
31.10.2022

Stephan Heidermann, verantwortlich seit 01.12.2021

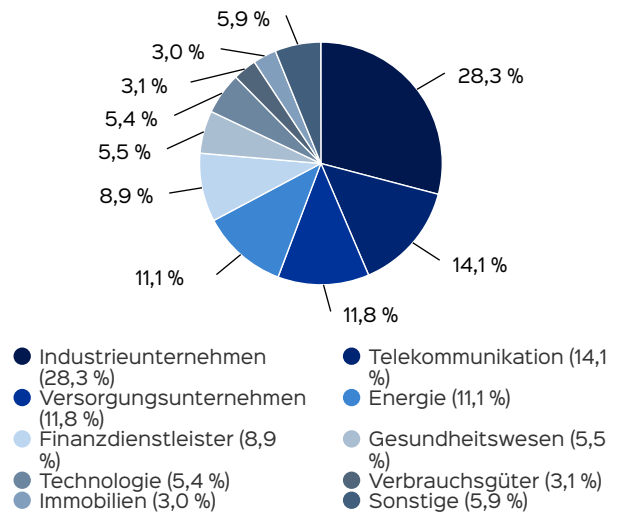
## Vermögensaufteilung



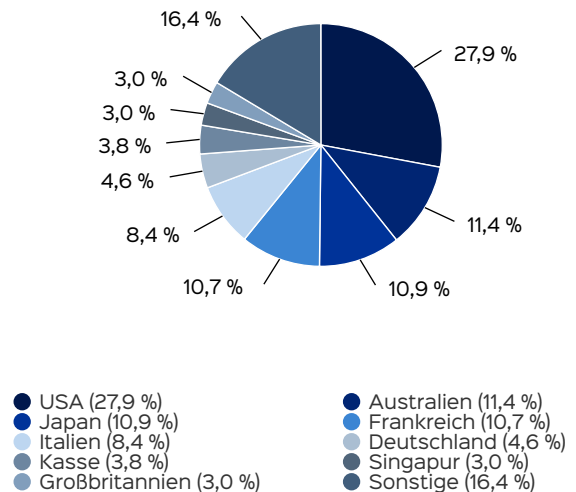
## Anlagestruktur nach Währungen inkl. Derivate



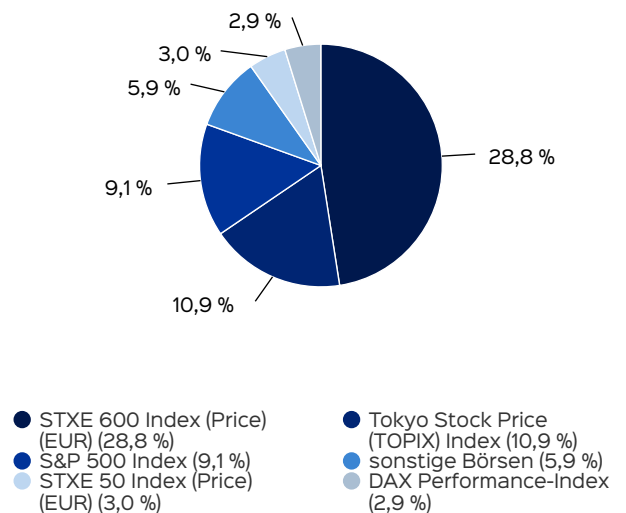
## Anlagestruktur nach Branchen



## Anlagestruktur nach Ländern



## Anlagestruktur nach Indices



## Wichtige Hinweise

Quelle aller Daten, sofern nicht anders angegeben: HANSAINVEST.

Dies sind Marketinginformationen. Bitte lesen Sie den [Verkaufsprospekt](#) und die [wesentlichen Anlegerinformationen](#) bevor Sie eine endgültige Anlageentscheidung treffen. Grundlage für den Kauf sind die jeweils gültigen Verkaufsunterlagen, die ausführliche Hinweise zu den einzelnen mit der Anlage verbundenen Risiken enthalten. Der Verkaufsprospekt und die wesentlichen Anlegerinformationen sind ausschließlich in deutscher Sprache in elektronischer Form erhältlich. Auf Wunsch senden wir Ihnen Druckstücke kostenlos zu.

In dem Dokument Nachhaltigkeitsbezogene Offenlegungen finden Sie Informationen über die nachhaltigkeitsrelevanten Aspekte gemäß der Verordnung (EU) 2019/2088 in Bezug auf den beworbenen Fonds.

Der Nettoinventarwert von Investmentfonds unterliegt in unterschiedlichem Maße Schwankungen und es gibt keine Garantie dafür, dass die Anlageziele erreicht werden. Es besteht die Gefahr, dass der Anleger durch den Erwerb der Anlage einen finanziellen Verlust erleidet. Mit dem Erwerb der beworbenen Anlage erwirbt der Anleger lediglich Anteile an einem Fonds und nicht die im Fonds enthaltenen Basiswerte, wie z.B. ein Gebäude oder die Aktie eines Unternehmens.

Die Wertentwicklung wird nach der [BVI-Methode](#) ermittelt. Informationen zur genauen Berechnungsweise der Wertentwicklungen erhalten Sie im Internet unter [Rechenartenbeschreibung](#).

Die zukünftige Wertentwicklung unterliegt der Besteuerung. Diese ist von der persönlichen Situation des jeweiligen Anlegers abhängig und kann sich in der Zukunft ändern.

Das Gesamtfondsvermögen bezieht sich auf das Fondsvermögen aller zum Fonds zugehörigen Anteilsklassen. Dabei wird das Gesamtfondsvermögen in der Währung der Anteilsklasse ausgewiesen, die als erstes aufgelegt wurde.

Die angegebenen laufenden Kosten (Gesamtkostenquote) fielen im letzten Geschäftsjahr des Sondervermögens an; bei neu aufgelegten Fonds handelt es sich um eine Schätzung für das erste Geschäftsjahr. Die anfallenden Kosten können von Jahr zu Jahr schwanken und verringern die Ertragschancen des Anlegers. Nähere Informationen zu den Kosten und zu einer etwaigen Erfolgsvergütung und deren Zusammensetzung sind aus den wesentlichen Anlegerinformationen zu entnehmen.

Es wird keine Erfolgsvergütung berechnet.

Die in den gegebenenfalls dargestellten Anlagestrukturen oder Vermögensaufteilungen angegebenen Prozentwerte beziehen sich generell auf das gesamte Fondsvermögen. Für die Darstellung einzelner Strukturen wird jeweils nur eine Teilmenge der Vermögensarten als Basis verwendet (z.B. bei Branchen nur der Aktienanteil), so dass in der Summe nicht zwingend 100% erreicht werden.

Die Darstellung der Top Wertpapiere (sofern angezeigt) erfolgt für maximal 60% des Fondsvermögens.

Bei den dargestellten Werten handelt es sich um gerundete Werte, so dass die Summe der Werte von 100 % abweichen kann.

Die Cut-off time bezeichnet den täglichen Orderannahmeschluss der Verwahrstelle des Fonds. Sie wird bei der depotführenden Stelle des Anlegers regelmäßig früher liegen.

Dieses Dokument und die in ihm enthaltenen Informationen richten sich nicht an US-Personen und dürfen nicht in den USA verbreitet werden.

Eine Zusammenfassung der Anlegerrechte in deutscher Sprache können Sie auf unserer Website unter [Compliance](#) erhalten.

Der Vertrieb des Fonds kann jederzeit in Übereinstimmung mit den Vorschriften des KAGB widerrufen werden.

## Risiko- und Ertragsprofil

< Geringeres Risiko

Höheres Risiko >



< Potenziell geringerer Ertrag

Potenziell höherer Ertrag >

### Hinweis

Der HANSAGlobal StructureClass A ist in Kategorie 6 eingestuft, weil sein Anteilpreis stark schwankt und deshalb sowohl Verlustrisiken als auch Gewinnchancen hoch sein können. Dieser Indikator beruht auf historischen Daten; eine Vorhersage künftiger Entwicklungen ist damit nicht möglich. Die Einstufung des Fonds kann sich künftig ändern und stellt keine Garantie dar. Auch ein Fonds, der in Kategorie 1 eingestuft wird, stellt keine völlig risikolose Anlage dar.

Weitere Informationen zu den Risiken finden Sie in dem Dokument: [Wesentliche Anlegerinformationen](#)

### Empfohlener Anlagehorizont



### Empfehlung

Dieser Fonds ist unter Umständen für Anleger nicht geeignet, die ihr Geld innerhalb eines Zeitraums von 5 Jahren aus dem Fonds wieder zurückziehen wollen.

## Chancen

- Der Fonds ist am globalen Aktienmarkt engagiert, um in besonderer Weise von einer positiven Entwicklung von Unternehmen mit einem zeitgemäßen Infrastrukturbezug profitieren zu können.
- Auf lange Sicht besteht ein hohes Renditepotenzial von Aktien.
- Der Fonds investiert in Aktien und damit in Sachwerte.

## Risiken

- Die Konzentration des Fonds auf sein spezifisches Anlagesegment verhindert eine Streuung über verschiedene Assetklassen.
- Aktien sind grundsätzlich durch eine höhere Schwankung in der Kursentwicklung gekennzeichnet.
- Das Engagement in Fremdwährungen bietet Chancen wie Risiken.
- Informationen zu weiteren Risiken können dem [KID](#) und dem [VKP](#) entnommen werden.
- Insbesondere weist der Fonds aufgrund seiner Zusammensetzung und des möglichen Einsatzes von Derivaten erhöhte Schwankungen des Anteilpreises auf.

## Verwaltungsgesellschaft

HANSAINVEST  
 Hanseatische Investment-GmbH  
 Kapstadtring 8  
 22297 Hamburg  
 Telefon: +49 (0)40 3 00 57 - 0  
 Telefax: +49 (0)40 3 00 57 - 60 70  
 E-Mail: [service@hansainvest.de](mailto:service@hansainvest.de)  
 Internet: <http://www.hansainvest.com>