

Werbung

FONDSPORTRAIT

Der Fonds H1 Flexible Top Select strebt auf lange Sicht als Anlageziel einen möglichst stetigen und stabilen Wertzuwachs an. Um dies zu erreichen, wird der Fonds in verschiedene Anlageklassen investiert. Bei der Auswahl der Titel folgt die Gesellschaft keinem geographischen Schwerpunkt und bevorzugt keine spezifische Branche, sondern folgt individuellen Kriterien unter Berücksichtigung der jeweiligen Marktsituation. Die Auswahl der jeweils im Hinblick auf das Wertsteigerungspotential am aussichtsreichsten bewerteten Titel erfolgt anhand quantitativer und qualitativer Bewertungsanalysen.

FONDSPROFIL

Fondsname	H1 Flexible Top Select
ISIN / WKN	DE000A1CXUZ9 / A1CXUZ
Auflegungsdatum	01.06.2012
Gesamtfondsvermögen	24,58 Mio. EUR
Fondswährung	EUR
Ausgabeaufschlag	5,00 %
Rücknahmeabschlag	0,00 %
Geschäftsjahresende	31. Dezember
Ertragsverwendung	Thesaurierung
TER (= Laufende Kosten)	2,97 %
davon Verwaltungsvergütung	1,90 % p.a.
davon Verwahrstellenvergütung	0,04 % p.a.
Erfolgsabhängige Vergütung	nein
VL-fähig	ja
Sparplanfähig	nein
Einzelanlagefähig	ja (mind. 50,00 EUR)
Vertriebszulassung	DE

KOMMENTAR DES FONDSBERATERS

Fondsberater Thomas Polach
Verantwortlich seit 01.01.2017



Auch im August ging es an den Märkten weiter aufwärts. Die Quartalsberichte und Ausblicke der Unternehmen sind in Summe weiterhin recht gut ausgefallen und die Wirtschaftsdaten signalisieren nach wie vor einen positiven Umschwung im Stimmungsbild auf globaler Ebene. Die Erholung hängt aber weiter an den Entscheidungen der Regierungen bezüglich der durch die Corona-Krise bedingten Einschränkungen in den jeweiligen Ländern. Dort, wo die Wirtschaft von diesen Einschränkungen befreit wird, kommt es zu V-förmigen Erholungen. Mittlerweile beginnt auch die US-Präsidentenwahl eine Relevanz für die Märkte zu entwickeln und so dürfte die Volatilität weiterhin hoch bleiben.

Bei der Entwicklung der Zielfonds war der August ein Monat an dem vor allem Vietnam und Indien sehr gut performt haben. An erster Stelle stand Lumen Vietnam Fund UCITS (+15,4 %), gefolgt vom Mirae Asset India Mid Cap Equity Fund (+12,3 %). Schwächer entwickelten sich Osteuropa und Lateinamerika.

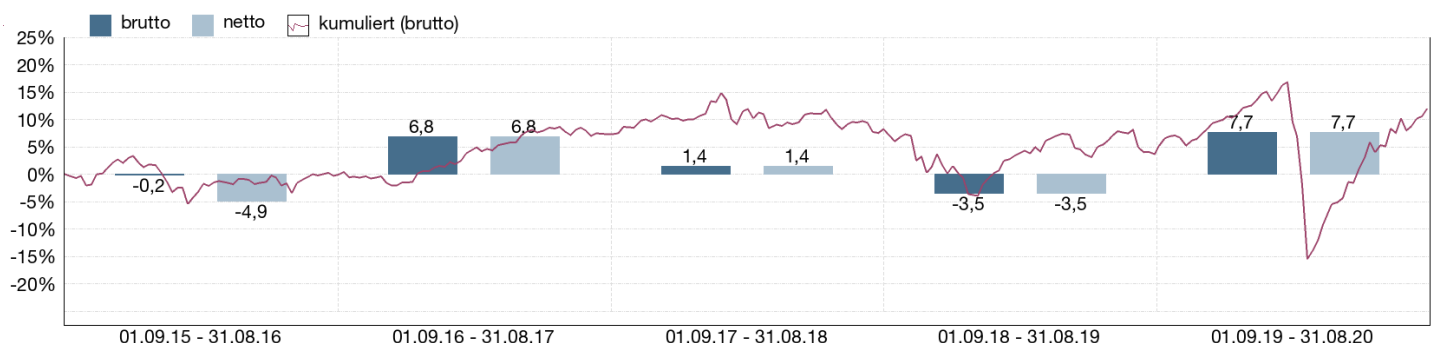
Der H1 Flexible Top Select konnte sich weiter deutlich von den Tiefstkursen aus dem März erholen. Im August wurde eine Rendite von 4,4 % erzielt. Somit ist das Minus aus dem laufenden Jahr verschwunden. Durch die breite Streuung über die meisten weltweiten Märkte und hochqualitativen Fondsmanagern, sind wir sehr gut aufgestellt, um von wiederkommenden Chancen zu profitieren.

31.08.2020

VERMÖGENSAUFTEILUNG

Fonds	98,8 %
Kasse	0,9 %
Derivate	0,4 %

WERTENTWICKLUNG IN DER VERGANGENHEIT IN %



Die Wertentwicklung in der Vergangenheit ist kein verlässlicher Indikator für die künftige Wertentwicklung. Alle Wertentwicklungen gehen von einer Wiederanlage der Ausschüttungen und einem Anlagebetrag von 1.000 EUR aus und umfassen jeweils zwölf Monate. Nettowertentwicklung: Neben sämtlichen im Fonds anfallenden Kosten wird auch der jeweilige Ausgabeaufschlag von 5,00% des Anlagebetrages (= 47,62 EUR) berücksichtigt. Dieser wird zu Beginn des dargestellten

Wertentwicklungszeitraumes vom Anlagebetrag abgezogen. Der Rücknahmeabschlag, sofern ein solcher erhoben wird, wird bei der Rückgabe der Fondsanteile abgezogen. Eine eventuell anfallende, die Wertentwicklung mindernde Depotgebühr bleibt außer Betracht. Bruttowertentwicklung: Entspricht der Nettowertentwicklung, berücksichtigt aber keinen Ausgabeaufschlag.

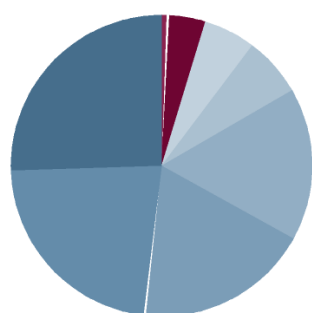
TOP WERTPAPIERE

SQUAD-Growth Actions au Porteur I o.N.	6,40 %
BlackRock Str.Fds-Eur.Opp.Ext. Act. Nom. D2 EUR o.N.	6,00 %
M.A.G.D.Fd-M.Asset India M.C.E Namens-Anteile I Cap. USD o.N.	5,16 %
Aktienfonds für Beteil.untern. Inhaber-Anteile I	4,94 %
DWS Concept - Platow Inhaber-Anteile SIC o.N.	4,80 %
SEILERN INTL FDS-Seil.America Reg.Shares EUR H I o.N.	3,99 %
Fondita Nordic Micro Cap Inh.-Ant. I EUR Acc. oN	3,95 %
Candriam Equities L-Australia Inhaber-Anteile I o.N.	3,90 %
Matthews Asia Fds-China Sm.Co. Actions Nom.I Acc.(USD)o. N.	3,73 %
Heptagon Fd-Drieh.US M.Cap Eq. Reg. Shares Acc. I USD o. N.	3,52 %

KENNZAHLEN

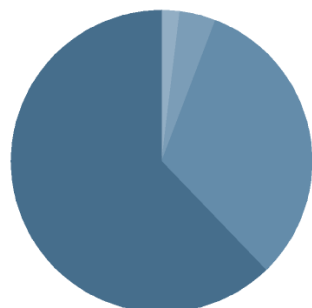
Mod-Duration	0,00
Volatilität	9,99 %
Sharpe Ratio	0,12
Anteil positiver Monate	69,44 %
Bester Monat	11,17 %
Schlechtester Monat	-20,36 %
Anzahl positiver Monate	25
Anzahl negativer Monate	11
VaR	7,83%

ANLAGESTRUKTUR NACH FONDSKATEGORIEN



Aktien Asien	25,3 %
Aktien Europa	22,6 %
Aktien Global	18,2 %
Aktien Nordamerika	16,2 %
Mischfonds	6,4 %
Renten Global	5,6 %
Euro-Renten	4,1 %
Absolute Return Fonds	0,5 %

ANLAGESTRUKTUR NACH WÄHRUNGEN



Euro	62,3 %
US-Dollar	31,9 %
Australischer Dollar	3,9 %
Britisches Pfund	1,9 %

PORTRAIT FONDSMANAGER

Die **Greiff capital management AG** ist ein bankenunabhängiger, inhabergeführter Asset Manager und verwaltet aktuell ein Fondsvermögen von über 1 Milliarde Euro. Das Unternehmen befindet sich mehrheitlich im Besitz des Managements und hat seinen Sitz in Freiburg im Breisgau.

Für die über zehnjährige erfolgreiche Arbeit im Fondsmanagement hat die Greiff AG mehrfach **Auszeichnungen** (FundAwards, Fondspreise, Innovationspreis, etc.) und **Top Ratings von namhaften Agenturen** wie Morningstar, Lipper oder Absolut Research erhalten. Anfang 2018 hat die Greiff AG, wie schon im Vorjahr, den FundAward als Absolute Return Manager erhalten. Davor konnte sie sich als bester Absolute Return Portfolio Manager Germany und bester Investment Fundmanager Absolute Return Equity Germany 2016 auszeichnen.

Die Expertise der Greiff capital management AG basiert auf drei Säulen:

- Dem Asset Management von Single-Fonds,
- Dachfonds sowie
- der Fondsanalyse.

KONTAKTDATEN FONDSMANAGER

Greiff capital management AG
Munzinger Straße 5a
79111 Freiburg im Breisgau
Tel: +49 761 76 76 950
E-Mail: info@greiff-ag.de
Internet: <http://www.greiff-ag.de>

Portrait Vertriebspartner

Das Haberer Assetmanagement ist in Verbindung mit der VVO Haberer AG die Premiumadresse für Financial Planning, die professionelle Wirtschaftsberatung für Privatpersonen, die ihre finanzielle Entwicklung nicht dem Zufall überlassen wollen. Mit über 30 Jahren Kompetenz und Erfahrung, mehr als 100.000 zufriedenen Mandaten und mehreren Milliarden Euro Geschäftsvolumen stehen wir genauso für Tradition und Werte wie für Innovation und Erfolg.

KONTAKTDATEN VERTRIEBSPARTNER

VVO HABERGER AG
Nördliches Schloßbrondell 10
80638 München
Tel: +49 (0) 89 30 90 54 - 0
Fax: +49 (0) 89 30 90 54 - 440
E-Mail: habererag@vvo.de
Internet: <http://www.vvo.de>

HANSAINVEST

Weltoffen. Partnerschaftlich. Verlässlich.
An diesen Werten wollen wir uns messen lassen.

Als eines der ältesten Investment-Unternehmen in Deutschland prägen traditionelle hanseatische Prinzipien, wie Weltoffenheit, Vertrauenswürdigkeit und Verlässlichkeit, seit jeher unsere Firmenphilosophie. Innovatives Denken und eine konsequente Serviceorientierung haben uns zu dem gemacht, was wir heute sind: Eine Kapitalanlagegesellschaft, deren oberstes Ziel es ist, für ihre Kunden Werte zu schaffen.

HANSAINVEST ist eine Tochter der SIGNAL IDUNA Gruppe.

Kontakt:

HANSAINVEST
Hanseatische Investment-GmbH
Kapstadtring 8
22297 Hamburg
Telefon: (0 40) 3 00 57 - 62 96
Telefax: (0 40) 3 00 57 - 60 70
E-Mail: service@hansainvest.de
Internet: <https://www.hansainvest.com>

WICHTIGE HINWEISE

Quelle aller Daten, sofern nicht anders angegeben: HANSAINVEST.
Diese Informationen dienen Werbezwecken. Grundlage für den Kauf sind die jeweils gültigen Verkaufsunterlagen, die ausführliche Hinweise zu den einzelnen mit der Anlage verbundenen Risiken enthalten. Der Verkaufsprospekt und die wesentlichen Anlegerinformationen sind ausschließlich in deutscher Sprache in elektronischer Form unter www.hansainvest.com erhältlich. Auf Wunsch senden wir Ihnen Druckstücke kostenlos zu. Der Nettoinventarwert von Investmentfonds unterliegt in unterschiedlichem Maße Schwankungen und es gibt keine Garantie dafür, dass die Anlageziele erreicht werden.

Alle Wertentwicklungen gehen von einer Wiederanlage der Ausschüttungen und- sofern nicht anders angegeben - einem Anlagebetrag von 1.000,-- EUR aus. Sofern nicht anders ausgewiesen, handelt es sich um Bruttowertentwicklungen (Berechnung nach der BVI-Methode).

Nettowertentwicklung: Neben sämtlichen im Fonds anfallenden Kosten wird auch der jeweilige Ausgabeaufschlag berücksichtigt, der zu Beginn des hier dargestellten Wertentwicklungszeitraumes vom Anleger zu zahlen ist sowie ein ggfs. anfallender Rücknahmeabschlag (s. "Fondsprofil"). Eine eventuell anfallende, die Wertentwicklung mindernde Depotgebühr bleibt außer Betracht.

Bruttowertentwicklung: Entspricht der Nettowertentwicklung, berücksichtigt aber keinen Ausgabeaufschlag und keinen ggfs anfallenden Rücknahmeabschlag.

Beim Sparplan werden die monatlichen Einzahlungen zum Ausgabepreis angelegt.

Das Gesamtfondsvermögen bezieht sich auf das Fondsvermögen aller zum Fonds zugehörigen Anteilsklassen. Dabei wird das Gesamtfondsvermögen in der Währung der Anteilsklasse ausgewiesen, die als erstes aufgelegt wurde.

Die angegebenen Laufenden Kosten (Gesamtkostenquote) fielen im letzten Geschäftsjahr des Sondervermögens an.

Die Gesamtkostenquote umfasst sämtliche im vorangegangenen Geschäftsjahr auf Ebene des Sondervermögens und auf Ebene der vom Sondervermögen gehaltenen Investmentanteile ("Zielfonds") angefallenen Kosten und Zahlungen (ohne Transaktionskosten). Die anfallenden Kosten können von Jahr zu Jahr schwanken und verringern die Ertragschancen des Anlegers.

Die in den gegebenenfalls dargestellten Anlagestrukturen oder Vermögensaufteilungen angegebenen Prozentwerte beziehen sich generell auf das gesamte Fondsvermögen. Für die Darstellung einzelner Strukturen wird jeweils nur eine Teilmenge der Vermögensarten als Basis verwendet (z.B. bei Branchen nur der Aktienanteil), so dass in der Summe nicht zwingend 100% erreicht werden.

Die Darstellung der TOP Wertpapiere (sofern angezeigt) erfolgt für maximal 60% des Fondsvermögens.

Bei den dargestellten Werten handelt es sich um gerundete Werte, so dass die Summe der Werte von 100 % abweichen kann.

Dieses Dokument und die in ihm enthaltenen Informationen richten sich nicht an US-Personen und dürfen nicht in den USA verbreitet werden.