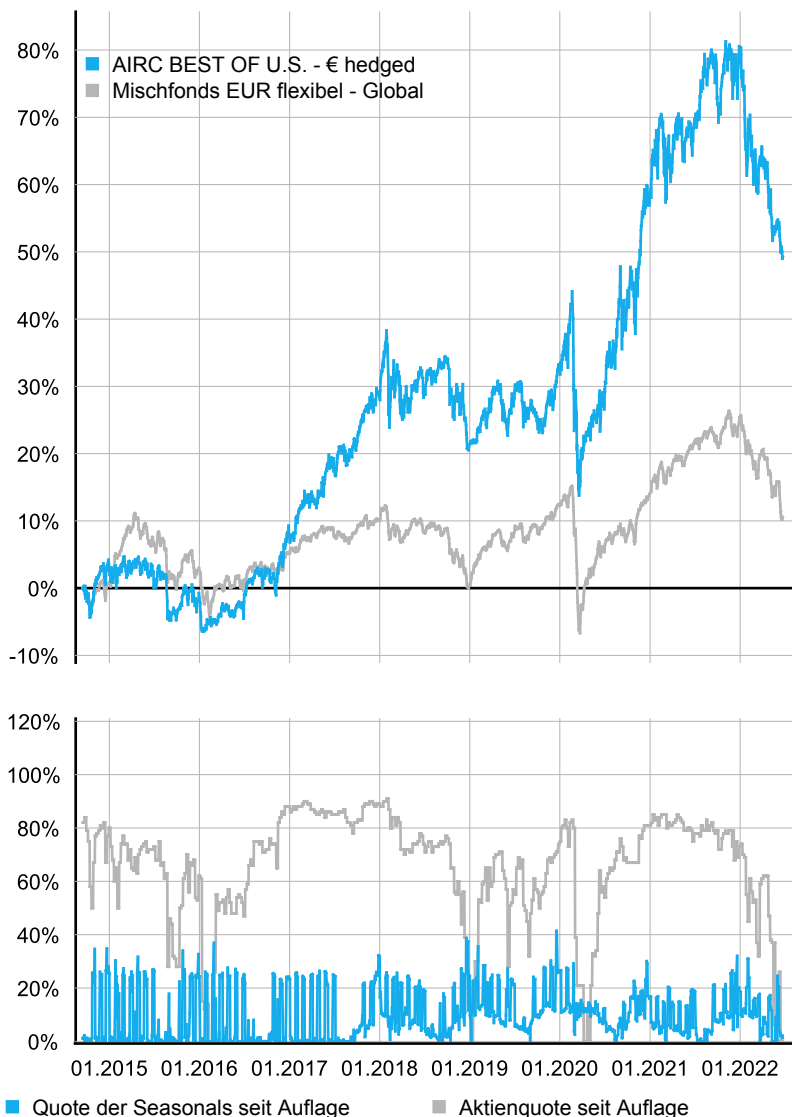


AIRC BEST OF U.S.

Anteilklasse EUR



Wertentwicklung und Aktienquote (15.09.2014 bis 23.06.2022)



Die Wertentwicklung in der Vergangenheit ist keine Garantie für die künftige Entwicklung

Rendite - Risiko - Kennzahlen des Fonds per 23.06.2022

	1 M	3 M	6 M	1 J	3 J	5 J	Aufl.
Rendite	-2,41%	-9,04%	-15,76%	-11,00%	15,83%	25,37%	49,29%
	-3,20%	-7,69%	-10,88%	-8,57%	2,24%	1,53%	10,55%
Rendite (p.a.)					5,01%	4,63%	5,29%
					0,74%	0,30%	1,30%
Volatilität	8,85%	12,91%	15,24%	14,32%	16,90%	15,18%	13,54%
	9,05%	7,15%	6,99%	5,79%	6,36%	5,49%	5,22%
Sharpe Ratio	-2,85	-2,45	-1,91	-0,73	0,32	0,33	0,42
	-3,55	-3,85	-2,93	-1,38	0,19	0,13	0,31
Max Drawdown	-3,73%	-10,05%	-17,49%	-17,82%	-21,05%	-21,05%	-21,05%
	-4,89%	-8,67%	-12,34%	-12,79%	-18,98%	-18,98%	-18,98%

AIRC BEST OF U.S. - € hedged

Mischfonds EUR flexibel - Global

Die Wertentwicklung in der Vergangenheit ist keine Garantie für die künftige Entwicklung

Fondsporträt

Der Fonds investiert am US-Kapitalmarkt als dynamischer Mischfonds. Er kann nahezu vollständig in Aktien und in mittel- bis langfristigen Abwärtstrends der Aktienmärkte auch ausschließlich in Anleihen investiert sein. Das Währungsrisiko des USD gegen den Euro wird in der Anlageklasse EUR hedged gesichert.

Die Steuerung der Aktien- und Anleihenquoten folgt systematisch dem Verlauf der Märkte. Die Laufzeit der Anleihen (US-Staatsanleihen) wird wie die Aktien- und Anleihenquote prozyklisch gesteuert. Der Anteil der Aktien im Portfolio beträgt mindestens 51 %. In etablierten Abwärtstrends wird dieser Aktienanteil über den Verkauf von Futures-Kontrakten gesichert. Saisonale Aktienübergewichtungen können kurzfristig zu Aktienquoten von ca. 115 % führen.

In die 30 Aktien des DJIA wird mit gleichen Stückzahlen investiert (Average). Die Investitionsquote wird über DJIA-Futures-Hedges gesteuert. Der Aktienanteil des S&P 500-Segments im Fonds wird über Long-Positionen des S&P 500-Futures abgebildet. An der NASDAQ wird nicht in den Index NASDAQ-100, sondern in ein Kernportfolio aus bis zu 10 Aktien mit den dynamischsten Aufwärtsbewegungen investiert. Das Risikomanagement der NASDAQ-100-Aktien erfolgt über anteilige Aktienverkäufe.

Marktkommentar/Fondskommentar

Im AIRC BEST OF U.S. wurden am 4. April 2016 erstmals die seit 2014 von G&W gemeinsam mit der ABSOLUTE INVESTMENTS RESEARCH CENTER GmbH (AIRC) entwickelten Algorithmen zur Steuerung des Chance-Risiko-Gleichgewichts auf Einzelaktienebene eingesetzt. Mit einem Drittel des Fondsvolumens kann in bis zu 10 NASDAQ-100-Aktien mit dem stärksten Momentum investiert werden. Ein Parade-Beispiel für Aktien mit derartigen Trends war z. B. der Grafikkartenhersteller Nvidia. Nach einer Phase mit defensiven Aktieninvestments im Herbst 2018 wie z. B. dem Medienunternehmen Twenty-First Century Fox führten anschließend bis Mitte Februar 2020 wieder Tech-Werte wie Apple, Advanced Micro Devices und Applied Materials die Gewinnerliste im NASDAQ-100 Portfolioanteil des Fonds an.

Bereits sieben Handelstage nach dem Allzeithoch Mitte Februar 2020 haben die Risikomanagementsysteme des Fonds die Aktienquote von 80 % auf 50 %, eine Woche später auf 33 % und anschließend auf 12 % reduziert. Bereits Anfang Mai ging es in zwei Dispositionsschritten wieder auf 45 % und anschließend zügig wieder auf über 60 %.

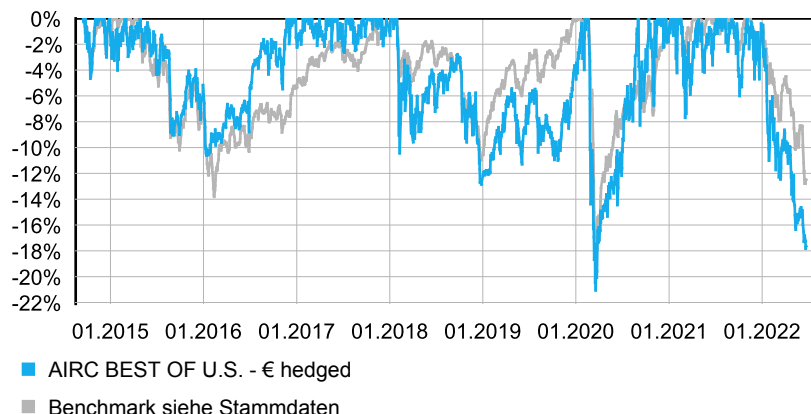
Beide Anteilklassen des Fonds haben sich mit der 3 Jahres- und der 5 Jahres-Performance konstant auf Spitzenplätzen in ihren Peergroups „Mischfonds USD flexibel“ und „Mischfonds EUR flexibel – Global“ etabliert und diese Position auch im Verlauf des Corona-Crashes und der anschließenden Recovery-Period konstant gehalten.

AIRC BEST OF U.S.

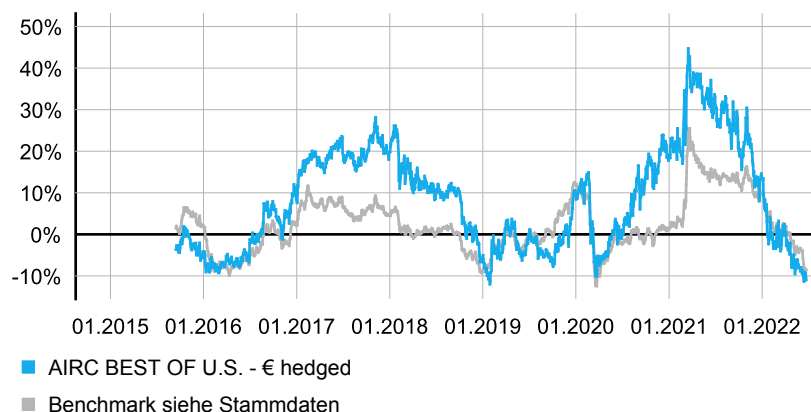
Anteilklasse EUR



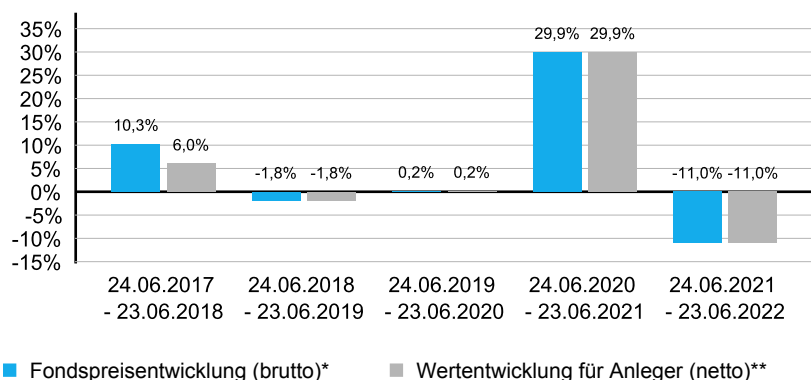
Drawdowns (15.09.2014 bis 23.06.2022)



Rollierende 12-Monatszeiträume (15.09.2014 bis 23.06.2022)



Wertentwicklung vergangene 12-Monatsperioden per 23.06.2022



Die Wertentwicklung in der Vergangenheit ist keine Garantie für die künftige Entwicklung

Die Wertentwicklung berücksichtigt die Wiederanlage der Ausschüttungen zum Rücknahmepreis und errechnet sich wie folgt:

* brutto = Fondspreisentwicklung in USD nach BVI auf Basis des Rücknahmepreises ohne Berücksichtigung von Ausgabeaufschlägen (auch dargestellt als AIRC US - USD)

** netto = Wertentwicklung für den Anleger in USD inkl. Berücksichtigung eines Ausgabeaufschlages von 4 % in der ersten Periode. Zusätzlich können die Wertentwicklung mindernde Depotkosten entstehen, die in der Wertentwicklung nicht berücksichtigt wurden.

Wichtige Hinweise:

Bitte beachten Sie, dass frühere Wertentwicklungen kein verlässlicher Indikator für die zukünftige Wertentwicklung sind. Alle Angaben sind sorgfältig recherchiert, aber ohne Gewähr. Diese Ausarbeitung ist eine produktbezogene Information und stellt keinen Rat und auch keine Empfehlung dar. Vor einem Erwerb des Fonds ist auf jeden Fall eine kunden- und produktgerechte Beratung durch Ihren Berater erforderlich. Verbindliche Grundlage für den Kauf des Fonds sind die aktuellen wesentlichen Anlegerinformationen, der aktuelle Verkaufsprospekt sowie die Jahres- bzw. Halbjahresberichte, die Sie von ihrem Berater oder bei den oben genannten Stellen erhalten. Allgemeine und strategiespezifische Risikohinweise entnehmen Sie bitte dem Verkaufsprospekt.

Datenquelle: HANSAINVEST, anavis solutions GmbH und eigene Berechnungen

Größte Positionen

UnitedHealth Group Inc. Registered Shares	6,33%
Goldman Sachs Group Inc., The Registered	3,68%
Home Depot Inc., The Registered Shares	3,47%
Microsoft Corp. Registered Shares DL-,	3,27%
McDonald's Corp. Registered Shares DL-,01	3,14%
Amgen Inc. Registered Shares DL -,0001	3,10%
VISA Inc. Registered Shares Class A o.N.	2,50%
Caterpillar Inc. Registered Shares DL 1	2,43%
Honeywell International Inc. Registered	2,30%
Johnson & Johnson	2,27%

Wertentwicklung Jahr (brutto*)

2022	-17,04%
2021	13,85%
2020	19,19%
2019	9,67%
2018	-6,15%
2017	19,61%

Stammdaten

ISIN-Code	DE000A1W2BV7
WKN	A1W2BV
Fondswährung	EUR
NAV	147,10 EUR
Fondsvolumen	14,60 Mio. USD
Anlage-Segmente	Mischfonds, US-Staatsanleihen und US-Aktien, erhöhtes Marktrisiko
Ertragsbehandlung	ausschüttend
Auflagedatum	15.09.2014
Geschäftsjahr	01.10. - 30.09.
Ausgabeaufschlag	4,00 %
Verwaltungsvergütung	1,40 % p.a. + erfolgsabhängige Vergütung
Verwahrstellengebühr	0,08 % p.a.
Benchmark	EAA Fund EUR Flexible Allocation - Global (EUCA000739)
Kapitalverwaltungs-gesellschaft	HANSAINVEST Hanseatische Investmentgesellschaft GmbH
Aktuelle Fondsdaten	www.hansainvest.com
Verwahrstelle	UBS Europe SE, Frankfurt
Fondsmanager	Grohmann & Weinrauter VermögensManagement GmbH