

Jahresbericht zum 30. Juni 2021

Marathon Substanz und Rendite EUR

Sehr geehrte Anlegerin, sehr geehrter Anleger,

der vorliegende Jahresbericht informiert Sie über
die Entwicklung des OGAW-Fonds

Marathon Substanz und Rendite EUR

in der Zeit vom 1. Juli 2020 bis 30. Juni 2021.

Hamburg, im Oktober 2021

Mit freundlicher Empfehlung

Ihre HANSAINVEST Hanseatische Investment-GmbH

Dr. Jörg W. Stotz Nicholas Brinckmann Ludger Wibbeke

So behalten Sie den **Überblick:**

Tätigkeitsbericht für das Geschäftsjahr 2020/2021	4
Vermögensübersicht per 30. Juni 2021	8
Vermögensaufstellung per 30. Juni 2021	9
Anhang gem. § 7 Nr. 9 KARBV	19
Vermerk des unabhängigen Abschlussprüfers	22
Kapitalverwaltungsgesellschaft, Verwahrstelle und Gremien	24

Tätigkeitsbericht für das Geschäftsjahr 2020/2021

Anlageziel und Anlagepolitik

Der Fonds Marathon Substanz und Rendite ist ein defensiver Mischfonds, der eine aktive Aktien- und Rentenstrategie mit einem Absicherungsmechanismus (HAC-Pfadfinder-System) zur Wertstabilisierung des Anlagevermögens verfolgt. Anlageziel ist es, einen positiven Wertzuwachs bei niedriger Schwankungsbreite zu generieren.

Die Erträge des Fonds werden ausgeschüttet.

Alle Vermögensanlagen sowie Bankguthaben des Fonds dürfen ausschließlich auf EUR lauten. Für Investoren aus der Europäischen Währungsunion beinhaltet der Fonds keine Wechselkursrisiken.

Der Aktienanteil beträgt mindestens 25 % und maximal 40 % des Fondsvolumens. Es wird in unterschiedliche Branchen und ausschließlich in Ländern der Europäischen Währungsunion investiert. Für die regelmäßige Reallokation nutzt das Fondsmanagement einen Multi-Faktoren-Ansatz mit der Ausrichtung auf relativ schwankungsarme Aktien.

Die Rentenstrategie (festverzinsliche

Wertpapiere) kann bis zu 75 % des Fondsvolumens betragen. Es wird ausschließlich in Anleihen mit guter bis sehr guter Bonität (Investment Grade), die in EUR notieren, investiert. Ein aktiver Handel ist nicht beabsichtigt, die Anleihen verbleiben bis zur Endfälligkeit im Portfolio.

Zur Risikosteuerung, Wertsteigerung und Ertragsgenerierung dürfen derivative Instrumente eingesetzt werden. Mittels unseres HAC-Pfadfinder-Absicherungsmechanismus wird deren Art und Umfang bestimmt.

Portfoliostruktur

Während des Berichtszeitraums betrug der Rentenanteil am Fondsvermögen stets über 50 %. Zum Geschäftsjahresende betrug der Rentenanteil rund 67 %. Die durchschnittliche Restlaufzeit im Rentenvermögen betrug zum 30.06.2021 1,4 Jahre (Vorjahr: 1,2 Jahre). Im Rentenportfolio reduzierte sich der Anteil von Renten mit einer Restlaufzeit von über 3 Jahren im Vergleich zum Vorjahr von 6 % auf Null. Im Gegenzug erhöhte sich der Anteil von Renten mit einer Restlaufzeit von 1 bis 3 Jahre von 40,90 % auf 66,95 %, der Anteil von Renten mit einer

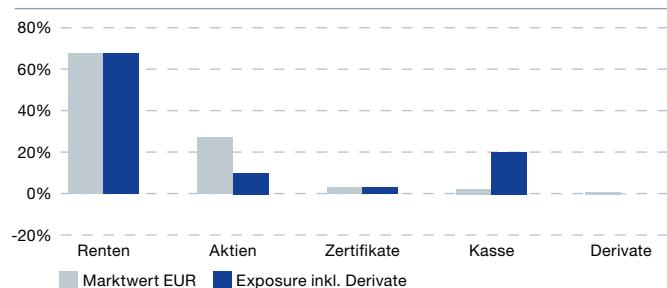
Restlaufzeit bis max. 1 Jahr verringerte sich von 52,81 % auf 33,05 %.

Verglichen mit dem Vorjahr reduzierte sich der Anteil der Bankguthaben zum Geschäftsjahresschluss etwas von 5,6 % auf 2,9 %.

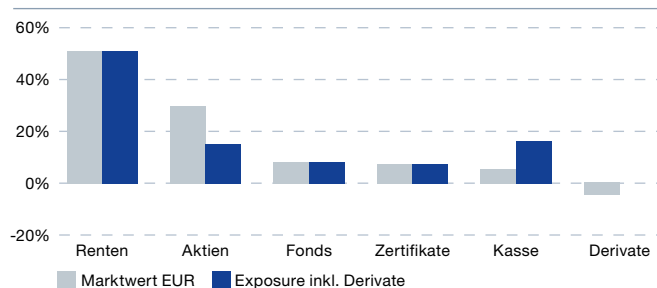
Der Aktienanteil am Fondsvermögen bewegte sich zwischen den vorgegebenen Mindest- und Maximalquoten von 25 % bzw. 40 %. Über Derivate, ausschließlich börsengehandelte Optionen, wurde die Netto-Aktienquote im Geschäftsjahr zeitweise erheblich reduziert. Während das Brutto-Aktien-Exposure per 30.06.2020 bei 30 % lag, reduzierten Derivate das Netto-Aktien-Exposure auf 15 %. Am 30.06.2021 lag das Brutto-Aktien-Exposure bei knapp 28 %, das durch Derivate reduzierte Netto-Aktien-Exposure lag bei rund 10 %.

Im Geschäftsjahr wurde das Engagement in Zertifikaten (Xetra- & Euwax-Gold) von 7,5 % zum 30.06.2020 auf 3,0 % zum 30.06.2021 reduziert. Die im vorherigen Geschäftsjahr aufgebaute Fondsposition von 8,8 % per 30.06.2020 wurde im laufenden Geschäftsjahr wieder vollständig verkauft.

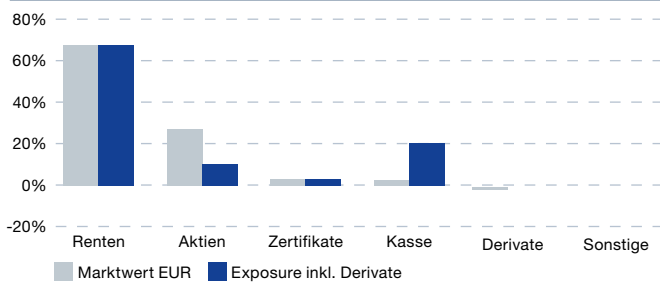
Exposure per 30.06.2021



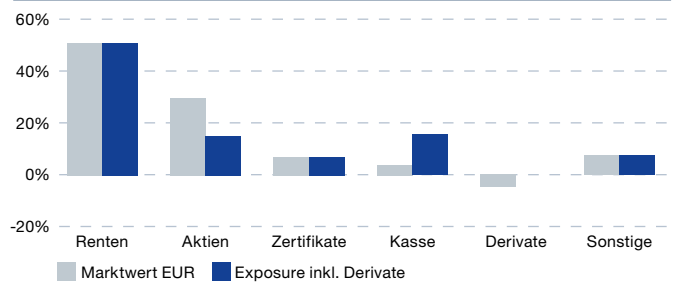
Exposure per 30.06.2020



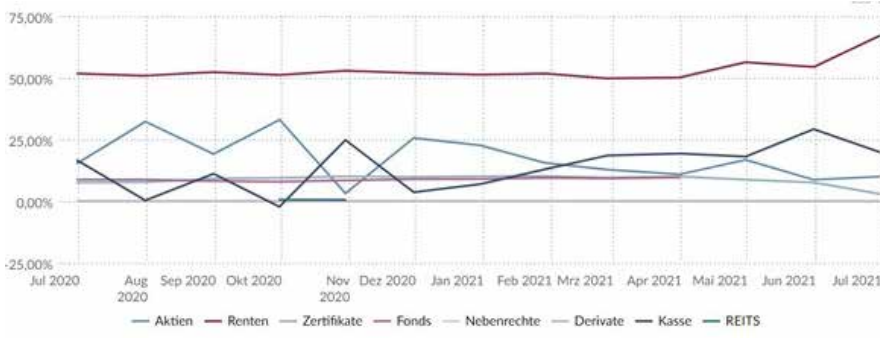
Exposure per 30.06.2021



Exposure per 30.06.2020



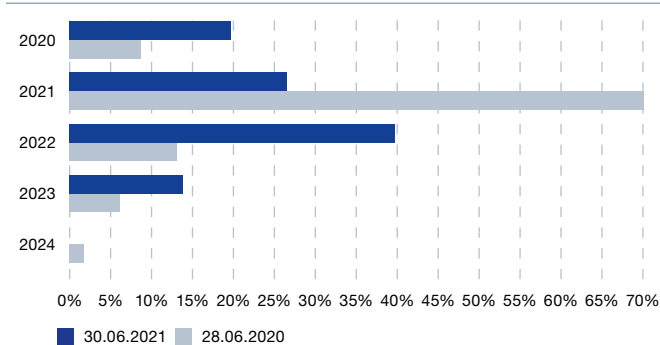
Exposureverlauf



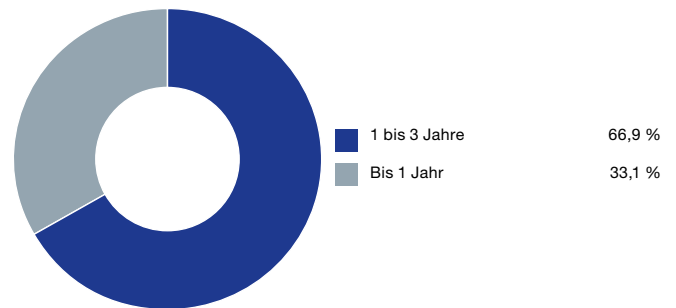
Rentallokation nach Restlaufzeit Marathon Substanz und Rendite EUR

Restlaufzeiten und darauf basierende Kennzahlen werden unter Berücksichtigung von Kündigungsrechten berechnet.

Renten nach Fälligkeit (prozentual)



Renten nach Restlaufzeit (grafisch)



Renten nach Restlaufzeit (absolut)

Restlaufzeit	30.06.2021		30.06.2020	
	Marktwert EUR	Anteil	Marktwert EUR	Anteil
Bis 1 Jahr	5.051.280,53 ▼	33,05 % ▼	6.082.355,62	52,81 %
1 bis 3 Jahre	10.231.270,34 ▲	66,95 % ▲	4.710.909,19	40,90 %
3 bis 5 Jahre			725.253,70	6,30 %
5 bis 10 Jahre				
10 bis 20 Jahre				
Mehr als 20 Jahre				
Summe	15.282.550,87 ▲	100,00 %	11.518.518,51	100,00 %

Rentenkenzzahlen

Kennzahl	30.06.2021		30.06.2020	
	Rentenvermögen	Fondsvermögen	Rentenvermögen	Fondsvermögen
Zinssatz	0,53 %	0,36 %	1,07 %	0,55 %
Rendite	0,51 %	0,35 %	1,03 %	0,54 %
Yield to Maturity	-0,59 %	-0,40 %	-0,30 %	-0,16 %
Restlaufzeit	1,41	0,95	1,20	0,62
Duration	1,44	0,97	1,22	0,63
Duration inkl. Futures	1,44	0,97	1,22	0,63
Modified Duration	1,43	0,96	1,22	0,63
Mod. Duration inkl. Futures	1,43	0,96	1,22	0,63
Durchschnittsrating (S&P, Moody's, Finch)	AAA	-	AA	-
Durchschnittsrating (Second Best)	AAA	-	AA	-
Durchschnittsrating (Second Best inkl. NR)	AAA	-	AA	-

Veräußerungsergebnisse

Die realisierten Gewinne resultieren im Wesentlichen aus der Veräußerung von Aktien, Investmentanteilen und Optionen. Für die realisierten Verluste sind im Wesentlichen Veräußerungen von Aktien, Renten und Optionen ursächlich.

Risikoanalyse

Im Berichtszeitraum betrug die Volatilität in beiden Anteilsklassen etwa 4,7 % (vorheriges Geschäftsjahr: 6,3 %) und der maximale Drawdown 3 % (vorh. GJ: knapp 8 %).

Marktpreisrisiken

Die Marktpreisrisiken des Sondervermögens resultieren aus den Kursbewegungen der gehaltenen Aktien und aus der Abhängigkeit der Kursentwicklung festverzinslicher Anleihen von Zinsänderungen. Die Kurs- oder Marktpreisentwicklung hängt insbesondere von der Entwicklung der Kapitalmärkte ab, die wiederum von der allgemeinen Lage der Weltwirtschaft sowie den wirtschaftlichen und politischen Rahmenbedingungen in den jeweiligen Ländern beeinflusst wird.

Konzentrationsrisiken

Konzentrationsrisiken in der Anlage bestanden nicht, da auf eine breite Streuung

nach Ländern, Einzelaktien und Schuldnern Wert gelegt wurde.

Währungsrisiken

Alle Vermögensanlagen sowie Bankguthaben des Fonds dürfen ausschließlich auf EUR lauten. Für Investoren aus der Europäischen Währungsunion stellt der Fonds keine Wechselkursrisiken dar.

Operationelle Risiken

Unter operationellen Risiken wird die Gefahr von Verlusten verstanden, die durch die Unangemessenheit oder das Versagen von internen Verfahren, Menschen und Systemen oder durch externe Ereignisse verursacht werden. Beim operationellen Risiko differenziert die Gesellschaft zwischen technischen Risiken, Personalrisiken, Produktrisiken und Rechtsrisiken sowie Risiken aus Kunden- und Geschäftsbeziehungen und hat hierzu u.a. die folgenden Vorkehrungen getroffen: Ex ante und ex post Kontrollen sind Bestandteil des Orderprozesses. Rechts- und Personalrisiken werden durch Rechtsberatung und Schulungen der Mitarbeiter minimiert. Darüber hinaus werden Geschäfte in Finanzinstrumenten ausschließlich über kompetente und erfahrene Kontrahenten abgeschlossen. Die Verwahrung der Finanzinstrumente erfolgt durch eine etablierte Verwahrstelle mit guter Bonität. Die Ordnungsmäßigkeit

der für das Sondervermögen relevanten Aktivitäten und Prozesse wird regelmäßig durch die Interne Revision überwacht.

Liquiditätsrisiken

Zum Geschäftsjahresende (30.06.2020) wurde nahezu das gesamte Fondsvermögens (Quote 100,00 %) als sehr liquide eingestuft, d.h. das gesamte Fondsvermögens sollte im Bedarfsfall innerhalb eines Tages liquidierbar sein. Besondere Liquiditätsrisiken waren im Berichtszeitraum nicht zu verzeichnen.

Risiken aus Derivateinsatz

Der Fonds setzt derivative Instrumente ein, um Vermögenspositionen abzusichern und um höhere Wertzuwächse zu erzielen. Im Berichtszeitraum sind ausschließlich börsengehandelte Derivate eingesetzt worden. Die daraus resultierenden Risiken sind nicht wesentlich.

Adressenausfall- und Zinsänderungsrisiko

Besondere Adressenausfall- und Zinsänderungsrisiko waren im Berichtszeitraum nicht zu verzeichnen. Die Anleihen besitzen hohe Bonität (Investment Grade), daher sind Ausfälle wenig wahrscheinlich. Es gab im Berichtszeitraum keine portfoliobeeinflussenden Zinsänderungen. Die Bankguthaben wurden auf Konten bei der Hauck & Aufhäuser Privatbankiers AG gehalten. Die Hauck & Aufhäuser Privatbankiers AG ist Mitglied im Einlagensicherungsfonds des Bundesverbandes deutscher Banken.

Sonstige Risiken

Die Ausbreitung der Atemwegserkrankung COVID-19 hat weltweit zu massiven Einschnitten in das öffentliche Leben mit erheblichen Folgen u.a. für die Wirtschaft und deren Unternehmen geführt. In diesem Zusammenhang kam es zu hohen Kursschwankungen an den Kapitalmärkten. Die weiteren Auswirkungen von COVID-19 auf die Realwirtschaft bzw. die Finanzmärkte sind auch weiterhin mit Unsicherheiten behaftet.

Sonstige Hinweise

Die mit der Verwaltung des Investmentvermögens betraute Kapitalverwaltungsgesellschaft ist die HANSAINVEST Hanseatische Investment-GmbH.

Das Portfoliomanagement ist an die SIGNAL IDUNA Asset Management GmbH ausgelagert, eine Schwestergesellschaft der HANSAINVEST. Sie wird im Portfoliomanagement von der HAC Vermögensmanagement AG beraten.

Weitere wesentliche Ereignisse haben sich nicht ergeben.

Vermögensübersicht per 30. Juni 2021

Fondsvermögen: EUR 22.762.964,57 (22.238.694,86)

Umlaufende Anteile: I-Klasse 18.541 (19.652)

R-Klasse 139.609 (115.908)

Vermögensaufteilung in TEUR/%			
	Kurswert in Fonds- währung	% des Fonds- vermögens	% des Fonds- vermögens per 30.06.2020
I. Vermögensgegenstände			
1. Aktien	6.349	27,89	(30,17)
2. Anleihen	15.243	66,96	(51,52)
3. Zertifikate	674	2,96	(7,52)
4. Sonstige Wertpapiere	0	0,00	(8,77)
5. Derivate	-125	-0,55	(-3,83)
6. Bankguthaben	659	2,90	(5,60)
7. Sonstige Vermögensgegenstände	43	0,19	(0,34)
II. Verbindlichkeiten			
	-80	-0,35	(-0,09)
III. Fondsvermögen			
	22.763	100,00	

Vermögensaufstellung per 30. Juni 2021

Gattungsbezeichnung	ISIN	Markt	Stücke bzw. Anteile bzw. Whg. in 1.000	Bestand 30.06.2021	Käufe/ Zugänge	Verkäufe/ Abgänge	Kurs	Kurswert in EUR	% des Fondsvermögens	
					im Berichtszeitraum					
Börsengehandelte Wertpapiere										
Aktien										
1&1 AG	DE0005545503		STK	3.079	3.079	0	EUR	25,740000	79.253,46	0,35
A2A S.p.A.	IT0001233417		STK	44.655	44.655	0	EUR	1,742500	77.811,34	0,34
Aalberts Industries	NL0000852564		STK	870	870	0	EUR	45,570000	39.645,90	0,17
ADVA Optical Networking	DE0005103006		STK	7.092	7.092	0	EUR	11,920000	84.536,64	0,37
Ahold Delhaize N.V., Kon.	NL0011794037		STK	1.612	1.612	0	EUR	24,825000	40.017,90	0,18
Akzo Nobel N.V. Aandelen aan toonder EO 2	NL0013267909		STK	1.121	208	688	EUR	106,450000	119.330,45	0,52
AMADEUS FIRE AG Inhaber-Aktien o.N.	DE0005093108		STK	520	520	0	EUR	155,400000	80.808,00	0,35
Andritz	AT0000730007		STK	2.534	2.534	1.494	EUR	48,080000	121.834,72	0,54
Arkema	FR0010313833		STK	739	739	0	EUR	105,650000	78.075,35	0,34
ASM International	NL0000334118		STK	295	295	0	EUR	279,800000	82.541,00	0,36
ASML Holding N.V.	NL0010273215		STK	68	68	0	EUR	589,900000	40.113,20	0,18
Assicurazioni Generali	IT0000062072		STK	2.330	2.330	0	EUR	16,810000	39.167,30	0,17
Aurubis	DE0006766504		STK	1.526	1.526	0	EUR	78,100000	119.180,60	0,52
BASF	DE000BASF111		STK	603	603	0	EUR	66,830000	40.298,49	0,18
Bayerische Motoren Werke	DE0005190003		STK	1.722	1.722	0	EUR	91,260000	157.149,72	0,69
BE Semiconductor Inds N.V. Aandelen op Naam EO-,01	NL0012866412		STK	1.691	1.691	0	EUR	72,080000	121.887,28	0,54
Bechtle AG	DE0005158703		STK	519	519	0	EUR	156,000000	80.964,00	0,36
Bolloré	FR0000039299		STK	9.038	9.038	0	EUR	4,560000	41.213,28	0,18
Bouygues	FR0000120503		STK	1.192	1.192	0	EUR	31,320000	37.333,44	0,16
Brenntag	DE000A1DAHH0		STK	1.546	1.546	0	EUR	79,100000	122.288,60	0,54
Cap Gemini	FR0000125338		STK	251	251	0	EUR	162,000000	40.662,00	0,18
Carrefour	FR0000120172		STK	2.944	0	5.520	EUR	16,505000	48.590,72	0,21
CEWE Stiftung	DE0005403901		STK	622	622	0	EUR	132,600000	82.477,20	0,36
Covestro AG Inhaber-Aktien o.N.	DE0006062144		STK	2.234	2.234	0	EUR	54,940000	122.735,96	0,54
CRH	IE0001827041		STK	939	939	0	EUR	43,150000	40.517,85	0,18
Daimler AG	DE0007100000		STK	1.018	1.018	0	EUR	76,280000	77.653,04	0,34
Deutsche Post	DE0005552004		STK	2.796	2.796	0	EUR	58,530000	163.649,88	0,72
Deutsche Telekom	DE0005557508		STK	4.517	4.517	0	EUR	17,998000	81.296,97	0,36
Dialog Semiconductor	GB0059822006		STK	1.227	1.227	0	EUR	65,400000	80.245,80	0,35
Dürr	DE0005565204		STK	1.217	1.217	1.939	EUR	33,180000	40.380,06	0,18
Eurofins Scientific S.E. Actions Port. EO 0,01	FR0014000MR3		STK	449	2.780	2.331	EUR	97,380000	43.723,62	0,19
Euronext N.V. Aandelen an toonder WIEO 1,60	NL0006294274		STK	439	2.092	1.653	EUR	92,850000	40.761,15	0,18
Evonik Industries	DE000EVNK013		STK	4.221	4.221	0	EUR	28,160000	118.863,36	0,52
Fortum	FI0009007132		STK	3.349	3.349	0	EUR	23,660000	79.237,34	0,35
freenet	DE000A0Z2Z25		STK	3.520	3.520	0	EUR	19,890000	70.012,80	0,31
Glanbia PLC Registered Shares EO 0,06	IE0000669501		STK	2.799	2.799	0	EUR	13,730000	38.430,27	0,17
Hamburger Hafen u. Logistik A-Sparte	DE000A0S8488		STK	3.656	3.656	0	EUR	21,340000	78.019,04	0,34

Vermögensaufstellung zum 30.06.2021

Gattungsbezeichnung	ISIN	Markt	Stücke bzw. Anteile bzw. Whg. in 1.000	Bestand 30.06.2021	Käufe/ Zugänge	Ver- käufe/ Abgänge	Kurs	Kurswert in EUR	% des Fonds- vermö- gens
					im Berichtszeitraum				
Hera	IT0001250932		STK	10.782	10.782	0	EUR 3,522000	37.974,20	0,17
Hornbach Holding	DE0006083405		STK	931	2.246	1.315	EUR 97,100000	90.400,10	0,40
Huhtamäki Oyj	FI0009000459		STK	1.957	6.821	4.864	EUR 39,970000	78.221,29	0,34
Infrastrutt. Wireless Italiane Azioni nom. o.N.	IT0005090300		STK	4.062	4.062	16.829	EUR 9,586000	38.938,33	0,17
Interpump Group S.p.A. Azioni nom. EO 0,52	IT0001078911		STK	3.137	4.041	904	EUR 50,550000	158.575,35	0,70
JOST Werke AG Inhaber-Aktien o.N.	DE000JST4000		STK	2.235	2.235	0	EUR 52,000000	116.220,00	0,51
Kering	FR0000121485		STK	53	53	0	EUR 754,400000	39.983,20	0,18
KION GROUP AG Inhaber-Aktien o.N.	DE000KGX8881		STK	440	440	0	EUR 91,760000	40.374,40	0,18
Knorr-Bremse AG Inhaber-Aktien o.N.	DE000KBX1006		STK	760	760	0	EUR 99,180000	75.376,80	0,33
Kon. KPN	NL0000009082		STK	15.026	98.039	83.013	EUR 2,613000	39.262,94	0,17
KONE	FI0009013403		STK	585	585	1.021	EUR 70,040000	40.973,40	0,18
Koninklijke DSM	NL0000009827		STK	520	520	0	EUR 158,200000	82.264,00	0,36
LA FRANCAISE DES JEUX Actions Port. (Prom.) EO -,40	FR0013451333		STK	809	809	0	EUR 49,850000	40.328,65	0,18
Lanxess	DE0005470405		STK	1.970	1.970	0	EUR 58,240000	114.732,80	0,50
Legrand	FR0010307819		STK	449	449	0	EUR 89,700000	40.275,30	0,18
Merck	DE0006599905		STK	531	531	424	EUR 160,700000	85.331,70	0,37
Naturgy Energy Group	ES0116870314		STK	1.820	1.820	5.300	EUR 21,930000	39.912,60	0,18
Neste Oyj	FI0009013296		STK	748	748	0	EUR 52,740000	39.449,52	0,17
NN Group	NL0010773842		STK	977	977	0	EUR 40,120000	39.197,24	0,17
Nokian Renkaat	FI0009005318		STK	1.195	1.195	2.659	EUR 34,130000	40.785,35	0,18
OMV AG	AT0000743059		STK	1.597	471	0	EUR 48,790000	77.917,63	0,34
Outotec Oyi Registered Shares o.N.	FI0009014575		STK	4.032	4.032	0	EUR 9,840000	39.674,88	0,17
Porsche Vz.	DE000PAH0038		STK	423	423	0	EUR 94,320000	39.897,36	0,18
Poste Italiane S.p.A. Azioni nom. EO -,51	IT0003796171		STK	9.942	9.942	0	EUR 11,155000	110.903,01	0,49
ProSiebenSat.1 Media	DE000PSM7770		STK	2.350	2.350	3.802	EUR 16,875000	39.656,25	0,17
Proximus S.A.	BE0003810273		STK	2.270	2.270	4.200	EUR 16,340000	37.091,80	0,16
Publicis Groupe	FR0000130577		STK	731	731	726	EUR 54,140000	39.576,34	0,17
Randstad	NL0000379121		STK	1.854	1.854	0	EUR 65,320000	121.103,28	0,53
SAP	DE0007164600		STK	337	337	0	EUR 119,740000	40.352,38	0,18
SCOR	FR0010411983		STK	1.439	1.439	0	EUR 26,720000	38.450,08	0,17
Siemens	DE0007236101		STK	876	876	0	EUR 134,600000	117.909,60	0,52
Siemens Healthineers AG	DE000SHL1006		STK	821	675	866	EUR 51,880000	42.593,48	0,19
Signify N.V. Registered Shares EO -,01	NL0011821392		STK	3.089	3.089	0	EUR 53,300000	164.643,70	0,72
Smurfit Kappa Group	IE00B1RR8406		STK	2.632	2.632	0	EUR 45,990000	121.045,68	0,53
Software AG Namens-Aktien o.N.	DE000A2GS401		STK	1.057	1.057	0	EUR 38,000000	40.166,00	0,18
Stabilus S.A. Actions au Porteur EO -,01	LU1066226637		STK	1.697	1.697	0	EUR 69,750000	118.365,75	0,52
Stora Enso	FI0009005961		STK	7.874	7.874	0	EUR 15,125000	119.094,25	0,52
TAKKT	DE0007446007		STK	11.679	11.679	0	EUR 13,980000	163.272,42	0,72
Talanx AG	DE000TLX1005		STK	1.138	1.138	0	EUR 34,440000	39.192,72	0,17
Telecom Italia	IT0003497168		STK	89.908	89.908	0	EUR 0,418700	37.644,48	0,17
Uniper	DE000UNSE018		STK	1.328	1.328	3.761	EUR 30,950000	41.101,60	0,18
United Internet	DE0005089031		STK	1.157	1.157	1.015	EUR 34,430000	39.835,51	0,18
UPM Kymmene Corp.	FI0009005987		STK	2.180	537	0	EUR 31,830000	69.389,40	0,30
Valmet Oyj	FI4000074984		STK	2.292	2.292	0	EUR 37,200000	85.262,40	0,37
Verbund AG	AT0000746409		STK	1.040	1.040	0	EUR 78,800000	81.952,00	0,36

Vermögensaufstellung zum 30.06.2021

Gattungsbezeichnung	ISIN	Markt	Stücke bzw. Anteile bzw. Whg. in 1.000	Bestand 30.06.2021	Käufe/ Zugänge		Kurs	Kurswert in EUR	% des Fonds- vermö- gens	
						Ver- käufe/ Abgänge				
					im Berichtszeitraum					
Wacker Chemie	DE000WCH8881		STK	292	292	0	EUR 132,250000	38.617,00	0,17	
Wacker Neuson SE	DE000WACK012		STK	4.946	4.946	0	EUR 24,360000	120.484,56	0,53	
Wienerberger	AT0000831706		STK	4.816	4.816	0	EUR 32,560000	156.808,96	0,69	
Ipsen S.A. Actions au Porteur EO 1	FR0010259150		STK	441	441	0	EUR 87,040000	38.384,64	0,17	
Verzinsliche Wertpapiere										
0,000000000% Bundesrep.Deutschland Bundesschatz- anw. v.19(21)	DE0001104776		EUR	2.000	300	0	% 100,121000	2.002.420,00	8,80	
0,000000000% Bundesrep.Deutschland Bundesschatz- anw. v.20(22)	DE0001104800		EUR	2.000	2.000	0	% 100,626660	2.012.533,20	8,84	
0,375000000% Hessen, Land Schatzanw. S.1515 v.2015(2022)	DE000A1RQCT2		EUR	2.000	2.000	0	% 100,968462	2.019.369,24	8,87	
3,500000000% Österreich 144A MTN 06/21	AT0000A001X2		EUR	1.000	0	0	% 100,861500	1.008.615,00	4,43	
0,000000001% Österreich, Republik EO-Medium-Term Notes 2020(23)	AT0000A2EJZ6		EUR	3.000	4.000	1.000	% 101,147500	3.034.425,00	13,33	
1,750000000% Bundesländer Ländersch.Nr.45 v.2014(2024)	DE000A11QQ25		EUR	2.000	2.000	0	% 106,417000	2.128.340,00	9,35	
0,000000000% Bundesrep.Deutschland Bundesobl.Ser.177 v.2018(23)	DE0001141778		EUR	3.000	3.000	0	% 101,236500	3.037.095,00	13,34	
Zertifikate										
Xetra-Gold	DE000A0S9GB0		STK	3.000	4.000	32.000	EUR 47,592000	142.776,00	0,63	
Summe der börsengehandelten Wertpapiere							EUR	21.735.245,50	95,48	
An organisierten Märkten zugelassene oder in diese einbezogene Wertpapiere										
Zertifikate										
Boerse Stuttgart Securities Gold IHS 12/Open End	DE000EWGOLD1		STK	11.000	9.000	0	EUR 48,250000	530.750,00	2,33	
Summe der an organisierten Märkten zugelassenen oder in diese einbezogenen Wertpapiere							EUR	530.750,00	2,33	
Summe Wertpapiervermögen							EUR	22.265.995,50	97,81	
Derivate (Bei den mit Minus gekennzeichneten Beständen handelt es sich um verkaufte Positionen)										
Aktienindex-Derivate Forderungen/Verbindlichkeiten										
Optionsrechte auf Aktienindices										
Call DAX 15500,000000000 16.07.2021		XEUR		Anzahl -80			EUR 312,700000	-125.080,00	-0,55	
Summe der Aktienindex-Derivate							EUR	-125.080,00	-0,55	

Vermögensaufstellung zum 30.06.2021

Gattungsbezeichnung	ISIN	Markt	Stücke bzw. Anteile bzw. Whg. in 1.000	Bestand 30.06.2021	Käufe/ Zugänge		Ver- käufe/ Abgänge		Kurs	Kurswert in EUR	% des Fonds- vermö- gens
					im Berichtszeitraum						
Bankguthaben											
EUR - Guthaben bei:											
Verwahrstelle: Hauck & Aufhäuser Privatbankiers AG			EUR	658.210,72						658.210,72	2,90
Bank: Hamburger Volksbank			EUR	1.000,00						1.000,00	0,00
Summe der Bankguthaben									EUR	659.210,72	2,90
Sonstige Vermögensgegenstände											
Zinsansprüche			EUR	39.753,43						39.753,43	0,18
Dividendenansprüche			EUR	2.997,05						2.997,05	0,01
Summe sonstige Vermögensgegenstände									EUR	42.750,48	0,19
Sonstige Verbindlichkeiten 1)			EUR	-79.912,13					EUR	-79.912,13	-0,35
Fondsvermögen									EUR	22.762.964,57	100 2)
Marathon Substanz und Rendite EUR I											
Anteilwert									EUR	1.034,49	
Umlaufende Anteile									STK	18.541	
Marathon Substanz und Rendite EUR R											
Anteilwert									EUR	25,66	
Umlaufende Anteile									STK	139.609	

Fußnoten:

1) noch nicht abgeführte Prüfungskosten, Veröffentlichungskosten, Verwahrstellenvergütung, Verwaltungsvergütung, Performance Fee

2) Durch Rundung der Prozent-Anteile bei der Berechnung können geringfügige Rundungsdifferenzen entstanden sein.

Abwicklung von Transaktionen durch verbundene Unternehmen. Der Anteil der Transaktionen, die im Berichtszeitraum für Rechnung des Sondervermögens über Broker ausgeführt wurden, die verbundene Unternehmen und Personen sind, betrug 0,00%. Ihr Umfang belief sich hierbei auf insgesamt 0,00 EUR.

Wertpapierkurse bzw. Marktsätze

Die Vermögensgegenstände des Sondervermögens sind auf Grundlage der zuletzt festgestellten Kurse/Marktsätze bewertet.

Marktschlüssel

b) Terminbörsen

XEUR EUREX DEUTSCHLAND

Während des Berichtszeitraumes abgeschlossene Geschäfte, soweit sie nicht mehr in der Vermögensaufstellung erscheinen: Käufe und Verkäufe in Wertpapieren, Investmentanteilen und Schuldscheindarlehen (Marktzuordnung zum Berichtsstichtag)

Gattungsbezeichnung	ISIN	Stücke bzw. Anteile bzw. Whg. in 1.000	Käufe/Zugänge	Verkäufe/ Abgänge	Volumen in 1.000
Börsengehandelte Wertpapiere					
Aktien					
AENA S.A. Acciones Port. EO 10	ES0105046009	STK	-	315	
AGEAS	BE0974264930	STK	-	3.259	
Allianz	DE0008404005	STK	-	251	
Alstom	FR0010220475	STK	-	2.066	
Amplifon	IT0004056880	STK	-	1.354	
Aroundtown	LU1673108939	STK	-	8.152	
ASR Nederland N.V. Aandelen aan toonder o.N.	NL0011872643	STK	724	724	
Beiersdorf	DE0005200000	STK	-	1.520	
bioMerieux Actions au Porteur (P.S.) o.N.	FR0013280286	STK	985	985	
Kon. Boskalis Westminster	NL0000852580	STK	-	1.897	
bpost	BE0974268972	STK	-	18.629	
Guichard-Perrachon Casino	FR0000125585	STK	-	2.248	
Caverion Oyj.	FI4000062781	STK	-	5.967	
CECONOMY	DE0007257503	STK	-	41.655	
Cellnex Telecom S.A.	ES0105066007	STK	-	1.246	
Cerved Inform.Solutions S.p.A. Azioni nom. o.N.	IT0005010423	STK	-	24.438	
Coface S.A. Actions Port. EO 5	FR0010667147	STK	-	5.914	
Établissements Fr. Colruyt SA Actions au Porteur o.N.	BE0974256852	STK	2.388	2.388	
Corbion N.V. Aandelen op naam EO-,25	NL0010583399	STK	1.866	1.866	
Danone	FR0000120644	STK	-	1.682	
Dassault Systemes SE Actions Port. EO 0,50	FR0000130650	STK	-	105	
Davide Campari-Milano N.V.	NL0015435975	STK	13.358	13.358	
Davide Campari-Milano S.p.A. Azioni nom. EO -,05	IT0005252207	STK	-	12.824	
Dermapharm Holding SE Inhaber-Aktien o.N.	DE000A2GS5D8	STK	2.413	2.413	
Deutsche Börse	DE0005810055	STK	-	598	
Deutsche Wohnen SE	DE000A0HN5C6	STK	-	1.242	
Diasorin	IT0003492391	STK	779	779	
EDP Renováveis	ES0127797019	STK	-	3.602	
Elia System Operator S.A./N.V. Actions au Port. o.N.	BE0003822393	STK	691	691	
Elilor SCA Actions au Port. EO -,01	FR0011950732	STK	-	6.146	
Elisa	FI0009007884	STK	1.664	4.285	
Enagas	ES0130960018	STK	-	1.772	
ENCAVIS AG	DE0006095003	STK	-	8.872	
Endesa	ES0130670112	STK	-	5.953	
ERG S.p.A. Azioni nom. EO 0,10	IT0001157020	STK	-	5.111	
EssilorLuxottica S.A. Actions Port. EO 0,18	FR0000121667	STK	-	503	
Eutelsat Communications	FR0010221234	STK	3.078	5.587	
EVN	AT0000741053	STK	3.143	3.143	
Faes Farma S.A. Acciones Port. EO -,10	ES0134950F36	STK	-	11.426	
Ferrovial S.A. Acciones Port. EO -,20	ES0118900010	STK	16	1.649	
Fielmann	DE0005772206	STK	2.715	2.715	
Fresenius Medical Care	DE0005785802	STK	-	236	
Galp Energia SGPS	PTGALOAM0009	STK	-	4.666	

Gattungsbezeichnung	ISIN	Stücke bzw. Anteile bzw. Whg. in 1.000	Käufe/Zugänge	Verkäufe/ Abgänge	Volumen in 1.000
Gaztransport Technigaz Actions Nom. EO -,01	FR0011726835	STK	464	464	
Genfit S.A. Actions au Port. EO -,25	FR0004163111	STK	-	1.285	
Gerresheimer	DE000A0LD6E6	STK	2.229	2.229	
Groupe Eurotunnel	FR0010533075	STK	-	3.363	
Grand City Properties S.A. Actions au Porteur EO-,10	LU0775917882	STK	-	6.206	
GrandVision B.V. Aandelen op naam EO -,02	NL0010937066	STK	-	3.103	
Grifols S.A. Acciones Port. Class A EO -,25	ES0171996087	STK	3.058	5.517	
Heineken N.V.	NL0000009165	STK	-	844	
Henkel AG & Co. KGaA VZO	DE0006048432	STK	165	165	
HUGO BOSS	DE000A1PHFF7	STK	-	635	
Iliad	FR0004035913	STK	673	673	
IPSOS S.A. Actions Port. EO -,25	FR0000073298	STK	3.102	3.102	
Iren	IT0003027817	STK	-	50.066	
Italgas S.P.A. Azioni nom. o.N.	IT0005211237	STK	-	10.915	
JCDecaux S.A.	FR0000077919	STK	3.201	5.263	
Jerónimo Martins	PTJMT0AE0001	STK	-	1.474	
Kemira Oy	FI0009004824	STK	9.146	9.146	
Kesko Oyj	FI0009000202	STK	9.446	9.446	
Kojamo Oyj Registered Shares o.N.	FI4000312251	STK	1.871	6.490	
Koninklijke Vopak N.V. Aandelen aan toonder EO -,50	NL0009432491	STK	-	2.456	
Korian S.A. Actions Port. EO 5	FR0010386334	STK	5.479	5.479	
LEG Immobilien	DE000LEG1110	STK	974	974	
METRO AG Inhaber-Stammaktien o.N.	DE000BFB0019	STK	-	3.513	
M6 Métropole Télévision	FR0000053225	STK	8.208	8.208	
Metsä Board Oyj Registered Shares Cl.B EO 1,70	FI0009000665	STK	20.812	20.812	
Münchener Rückversicherung	DE0008430026	STK	-	629	
NEOEN S.A. Actions Port. EO 2	FR0011675362	STK	2.857	2.857	
New Work SE	DE000NWRK013	STK	1.593	1.593	
Nordex SE	DE000A0D6554	STK	-	3.665	
Österreichische Post	AT0000APOST4	STK	1.670	1.670	
L'Oréal	FR0000120321	STK	-	78	
Orion	FI0009014377	STK	-	3.403	
OSRAM Licht	DE000LED4000	STK	-	2.353	
Pernod-Ricard	FR0000120693	STK	-	298	
PNE AG	DE000A0JBPG2	STK	-	10.430	
Prosegur	ES0175438003	STK	-	19.075	
RATIONAL	DE0007010803	STK	113	113	
Recordati - Ind.Chim.Farm.	IT0003828271	STK	-	1.303	
Red Electrica Corporacion	ES0173093024	STK	-	5.983	
Rémy Cointreau	FR0000130395	STK	1.377	1.377	
REN-Redes Energ.Nacionais SGPS Acções Nomi. Categoria A EO 1	PTRELOAM0008	STK	-	64.552	
RIB Software SE z.Verkauf eing.Namens-Aktien	DE000A254260	STK	-	2.529	
Rocket Internet	DE000A12UKK6	STK	-	1.822	
Sampo	FI0009003305	STK	-	3.948	
Sanofi-Aventis	FR0000120578	STK	-	618	
Scout24 AG Namens-Aktien o.N.	DE000A12DM80	STK	2.069	3.491	
SEB	FR0000121709	STK	1.387	1.387	
Société Bic	FR0000120966	STK	3.534	3.534	

Gattungsbezeichnung	ISIN	Stücke bzw. Anteile bzw. Whg. in 1.000	Käufe/Zugänge	Verkäufe/ Abgänge	Volumen in 1.000
Sodexo Alliance	FR0000121220	STK	-	1.829	
Solaria Energia Y Medio Ambi. Acciones Port. EO -,01	ES0165386014	STK	-	4.678	
Südzucker AG	DE0007297004	STK	1.389	6.588	
Symrise	DE000SYM9999	STK	997	997	
TAG Immobilien	DE0008303504	STK	-	9.080	
Technogym S.p.A. Azioni nom. o.N.	IT0005162406	STK	-	2.451	
Telefónica Deutschland	DE000A1J5RX9	STK	21.197	21.197	
Telekom Austria	AT0000720008	STK	7.188	7.188	
Telenet Group Holding	BE0003826436	STK	4.242	5.404	
Tietoenator	FI0009000277	STK	-	1.920	
TLG IMMOBILIEN AG Inhaber-Aktien o.N.	DE000A12B8Z4	STK	1.899	1.899	
Ubisoft Entertainment	FR0000054470	STK	1.242	1.539	
UCB S.A.	BE0003739530	STK	1.357	1.832	
Unilever N.V. Aandelen op naam EO -,16	NL0000388619	STK	331	1.066	
Unilever	GB00B10RZP78	STK	1.066	1.066	
UNIQA Versicherungen	AT0000821103	STK	-	10.182	
Valéo S.A. Actions Port. 2.Linie EO 3	FR0013176526	STK	-	5.715	
Veolia Environnement	FR0000124141	STK	-	791	
Vienna Insurance Group	AT0000908504	STK	1.179	1.179	
Viscofan	ES0184262212	STK	1.109	1.109	
Vonovia SE Namens-Aktien o.N.	DE000A1ML7J1	STK	-	2.268	
Impregilo	IT0003865570	STK	-	26.998	
Wolters Kluwer	NL0000395903	STK	-	336	
YIT-Ythymä	FI0009800643	STK	-	5.096	
Verzinsliche Wertpapiere					
0,250000000% AstraZeneca PLC EO-Medium-Term Nts 2016(16/21)	XS1411403709	EUR	-	1.000	
2,650000000% AT & T EO-Notes 13/21	XS0993145084	EUR	-	200	
1,125000000% B.A.T. Capital Corp. EO-Med.-Term Nts 2017(23/23)	XS1664644710	EUR	-	200	
0,000000000% Bundesrep.Deutschland Bundesschatzanw. v.19(21)	DE0001104768	EUR	-	2.000	
1,375000000% Deutsche Wohnen AG Anleihe v. 15/20	XS1250867642	EUR	-	1.000	
0,750000000% Export-Import Bank of China EO-Med.-T. Notes 2017(23)	XS1717759499	EUR	-	200	
3,500000000% Finnland 11/21	FI4000020961	EUR	-	1.000	
0,000000000% Finnland, Republik EO-Bonds 2017(22)	FI4000242862	EUR	-	1.000	
3,125000000% Gaz Capital S.A. EO-M.T.LPN 16(23) GAZPROM Reg.S	XS1521039054	EUR	-	300	
0,625000000% Philip Morris Internat. Inc. EO-Notes 2017(17/24)	XS1716243719	EUR	-	200	
1,000000000% Hamburg, Freie und Hansestadt Land. Schatzanw. Aus.3 v.14(21)	DE000A1YCQA8	EUR	-	1.000	
Zertifikate					
DB ETC PLC ETC Z 27.08.60 Silber	DE000A1E0HS6	STK	600	600	
XTrackers ETC PLC ETC Z30.04.80 Silber	DE000A2T0VS9	STK	3.961	3.961	
Andere Wertpapiere					
Aedifica S.A.	BE0003851681	STK	481	481	
Alstom S.A. Bezugsrecht	FR0014000I00	STK	994	994	
Ferrovial S.A. Anrechte	ES06189009H7	STK	1.649	1.649	
Mercialys	FR0010241638	STK	4.550	4.550	
Unibail-Rodamco-Westfield SE	FR0013326246	STK	392	392	
Warehouses De Pauw S.C.A. Actions Nom. o.N.	BE0974349814	STK	2.376	2.376	

Gattungsbezeichnung	ISIN	Stücke bzw. Anteile bzw. Whg. in 1.000	Käufe/Zugänge	Verkäufe/ Abgänge	Volumen in 1.000
An organisierten Märkten zugelassene oder in diese einbezogene Wertpapiere					
Aktien					
CompuGroup Medical SE & Co. KGaA Namens-Aktien o.N.	DE000A288904	STK	636	636	
Edenred	FR0010908533	STK	-	1.098	
Eurofins Scientific	FR0000038259	STK	278	278	
Ferrovial S.A. Acciones Port. Em.11/20 EO-,20	ES0118900150	STK	16	16	
Verzinsliche Wertpapiere					
0,300000000% Export-Import Bank of China EO-Med.-T. Notes 2019(22)	XS1957425702	EUR	-	500	
Zertifikate					
WisdomTree Metal Securiti.Ltd. DT.ZT07/Und.Physical Silver	DE000A0N62F2	STK	20.000	20.000	
Andere Wertpapiere					
Aedifica S.A. Anrechte	BE0970176799	STK	481	481	
Euronext N.V. Anrechte	NL0015000A04	STK	2.092	2.092	
Ferrovial S.A. Anrechte	ES06189009G9	STK	1.633	1.633	
NEOEN S.A. Anrechte	FR0014002DH9	STK	2.857	2.857	
Scout24 AG Inhaber-Andienungsrechte	DE000A3H3LR9	STK	3.491	3.491	
Nicht notierte Wertpapiere					
Zertifikate					
DB ETC PLC ETC Z27.08.60 XTR Phys Silver	DE000A3GQ9P5	STK	600	600	
Investmentanteile					
KVG-eigene Investmentanteile					
Marathon-Aktien DividendenSta. Inhaber-Anteile I o.N.	LU1877339280	ANT	100	900	
Derivate (in Opening-Transaktionen umgesetzte Optionsprämien bzw. Volumen der Optionsgeschäfte, bei Optionsscheinen Angabe der Käufe und Verkäufe)					
Optionsrechte					
Optionsrechte auf Aktienindex-Derivate					
Optionsrechte auf Aktienindices:					
Verkaufte Kaufoptionen (Call):					
Basiswert: DAX Index		EUR			6.882,98
Verkaufte Verkaufsoptionen (Put):					
Basiswert: DAX Index		EUR			2.103,48

Ertrags- und Aufwandsrechnung (inkl. Ertrags- und Aufwandsausgleich)

für den Zeitraum vom 01. Juli 2020 bis 30. Juni 2021	Marathon Substanz und Rendite EUR I		Marathon Substanz und Rendite EUR R	
I. Erträge				
1. Dividenden inländischer Aussteller	EUR	6.544,62		1.368,59
2. Dividenden ausländischer Aussteller (vor Quellensteuer)	EUR	125.421,23		24.680,36
3. Zinsen aus inländischen Wertpapieren	EUR	14.045,72		2.786,31
4. Zinsen aus ausländischen Wertpapieren (vor Quellensteuer)	EUR	56.036,71		9.972,47
5. Zinsen aus Liquiditätsanlagen im Inland	EUR	-5.611,82		-1.017,13
davon negative Habenzinsen	EUR	-5.611,82		-1.017,13
6. Erträge aus Investmentanteilen	EUR	52.623,67		9.048,76
7. Abzug ausländischer Quellensteuer	EUR	-24.269,16		-4.685,90
Summe der Erträge	EUR	224.790,97		42.153,46
II. Aufwendungen				
1. Zinsen aus Kreditaufnahmen	EUR	-21,46		-4,01
2. Verwaltungsvergütung				
a) fix	EUR	-193.181,97		-39.097,66
b) performanceabhängig	EUR	-109.643,72		-13.278,63
3. Verwahrstellenvergütung	EUR	-11.217,10		-1.696,52
4. Prüfungs- und Veröffentlichungskosten	EUR	-6.848,18		-1.572,22
5. Sonstige Aufwendungen	EUR	-15.717,00		-2.319,64
6. Aufwandsausgleich	EUR	37.281,05		-4.997,87
Summe der Aufwendungen	EUR	-299.348,38		-62.966,55
III. Ordentlicher Nettoertrag	EUR	-74.557,41		-20.813,09
IV. Veräußerungsgeschäfte				
1. Realisierte Gewinne	EUR	4.548.931,83		805.558,56
2. Realisierte Verluste	EUR	-2.083.923,73		-362.063,33
Ergebnis aus Veräußerungsgeschäften	EUR	2.465.008,10		443.495,23
V. Realisiertes Ergebnis des Geschäftsjahres	EUR	2.390.450,69		422.682,14
1. Nettoveränderung der nicht realisierten Gewinne	EUR	-1.433.162,26		-229.581,71
2. Nettoveränderung der nicht realisierten Verluste	EUR	98.016,47		6.794,58
VI. Nicht realisiertes Ergebnis des Geschäftsjahres	EUR	-1.335.145,79		-222.787,13
VII. Ergebnis des Geschäftsjahres	EUR	1.055.304,90		199.895,01

Entwicklung des Sondervermögens 2021

	Marathon Substanz und Rendite EUR I		Marathon Substanz und Rendite EUR R	
I. Wert des Sondervermögens am Beginn des Geschäftsjahres	EUR	19.400.095,87	EUR	2.838.598,99
1. Ausschüttung für das Vorjahr/Steuerabschlag für das Vorjahr	EUR	-161.120,34	EUR	-17.142,60
2. Mittelzufluss / -abfluss (netto)	EUR	-1.192.862,11	EUR	595.096,94
a) Mittelzuflüsse aus Anteilschein-Verkäufen:	EUR	4.866.587,53	EUR	835.083,38
b) Mittelabflüsse aus Anteilschein-Rücknahmen:	EUR	-6.059.449,64	EUR	-239.986,44
3. Ertragsausgleich/Aufwandsausgleich	EUR	79.004,32	EUR	-33.906,41
4. Ergebnis des Geschäftsjahres	EUR	1.055.304,90	EUR	199.895,01
davon nicht realisierte Gewinne:	EUR	-1.433.162,26	EUR	-229.581,71
davon nicht realisierte Verluste:	EUR	98.016,47	EUR	6.794,58
II. Wert des Sondervermögens am Ende des Geschäftsjahres	EUR	19.180.422,64	EUR	3.582.541,93

Verwendung der Erträge des Sondervermögens

Berechnung der Ausschüttung		insgesamt	je Anteil
Marathon Substanz und Rendite EUR I			
I. Für die Ausschüttung verfügbar			
1. Vortrag aus dem Vorjahr	EUR	1.097.278,94	59,18
2. Realisiertes Ergebnis des Geschäftsjahres	EUR	2.390.450,69	128,93
3. Zuführung aus dem Sondervermögen 3)	EUR	2.083.923,73	112,40
II. Nicht für die Ausschüttung verwendet			
1. Der Wiederanlage zugeführt	EUR	-2.537.547,70	-136,86
2. Vortrag auf neue Rechnung	EUR	-2.877.063,39	-155,17
III. Gesamtausschüttung	EUR	157.042,27	8,47
1. Endausschüttung			
a) Barausschüttung	EUR	157.042,27	8,47
Marathon Substanz und Rendite EUR R			
I. Für die Ausschüttung verfügbar			
1. Vortrag aus dem Vorjahr	EUR	320.822,28	2,30
2. Realisiertes Ergebnis des Geschäftsjahres	EUR	422.682,14	3,03
3. Zuführung aus dem Sondervermögen 3)	EUR	362.063,33	2,59
II. Nicht für die Ausschüttung verwendet			
1. Der Wiederanlage zugeführt	EUR	-545.849,02	-3,91
2. Vortrag auf neue Rechnung	EUR	-537.381,29	-3,85
III. Gesamtausschüttung	EUR	22.337,44	0,16
1. Endausschüttung			
a) Barausschüttung	EUR	22.337,44	0,16

3) Die Zuführung aus dem Sondervermögen resultiert aus der Berücksichtigung von realisierten Verlusten (für die Ausschüttung notwendig wäre eine Zuführung i.H.v. EUR 0,00)

Vergleichende Übersicht über die letzten drei Geschäftsjahre

Geschäftsjahr		Fondsvermögen am Ende des Geschäftsjahres	Anteilwert
Marathon Substanz und Rendite EUR I			
2018	EUR	19.379.108,36	EUR 985,31
2019	EUR	17.961.054,35	EUR 954,16
2020	EUR	19.400.095,87	EUR 987,18
2021	EUR	19.180.422,64	EUR 1.034,49
Marathon Substanz und Rendite EUR R			
2018	EUR	2.219.659,47	EUR 24,57
2019	EUR	2.539.472,06	EUR 23,71
2020	EUR	2.838.598,99	EUR 24,49
2021	EUR	3.582.541,93	EUR 25,66

Anhang gem. § 7 Nr. 9 KARBV

Angaben nach der Derivateverordnung

Das durch Derivate erzielte zugrundeliegende Exposure EUR 4.127.792,55

Der Wert ergibt sich unter Berücksichtigung von Netting- und Hedgingeffekten, der zugrundeliegenden Derivate im Sondervermögen

Die Vertragspartner der Derivate-Geschäfte

Hauck & Aufhäuser Privatbankiers AG

Bestand der Wertpapiere am Fondsvermögen (in %) 97,81
Bestand der Derivate am Fondsvermögen (in %) -0,55

Die Auslastung der Obergrenze für das Marktrisikopotential wurde für dieses Sondervermögen gemäß der Derivateverordnung nach dem einfachen Ansatz ermittelt.

Sonstige Angaben

Marathon Substanz und Rendite EUR I

Anteilwert EUR 1.034,49
Umlaufende Anteile STK 18.541

Marathon Substanz und Rendite EUR R

Anteilwert EUR 25,66
Umlaufende Anteile STK 139.609

	Marathon Substanz und Rendite EUR I	Marathon Substanz und Rendite EUR R
Währung	EUR	EUR
Verwaltungsvergütung	0,91% p.a.	1,21% p.a.
Ausgabeaufschlag	0,00%	3,00%
Ertragsverwendung	ausschüttend	ausschüttend
Mindestanlagevolumen	EUR 100.000	EUR 50

Angabe zu den Verfahren zur Bewertung der Vermögensgegenstände

Der Anteilwert wird durch die HANSAINVEST Hanseatische Investment-GmbH ermittelt. Die Bewertung von Vermögenswerten, die an einer Börse zum Handel zugelassen bzw. in einen anderen organisierten Markt einbezogen sind, erfolgt zu den handelbaren Schlusskursen des vorhergehenden Börsentages gem. § 27 KARBV. Investmentanteile werden zu den letzten veröffentlichten Rücknahmepreisen angesetzt.

Vermögenswerte, die weder an einer Börse zugelassen noch in einen organisierten Markt einbezogen sind oder für die ein handelbarer Kurs nicht verfügbar ist, werden mit von anerkannten Kursversorgern zur Verfügung gestellten Kursen bewertet. Sollten die ermittelten Kurse nicht belastbar sein, wird auf den mit geeigneten Bewertungsmodellen ermittelten Verkehrswert abgestellt (§ 28 KARBV). Die bezogenen Kurse werden täglich durch die Kapitalverwaltungsgesellschaft auf Vollständigkeit und Plausibilität geprüft.

Bankguthaben und Festgelder werden mit dem Nominalbetrag und Verbindlichkeiten zum Rückzahlungsbetrag bewertet. Die Bewertung der sonstigen Vermögensgegenstände erfolgt zu ihrem Markt- bzw. Nominalbetrag.

Angaben zur Transparenz sowie zur Gesamtkostenquote

Gesamtkostenquote

Marathon Substanz und Rendite EUR I 1,07 %
Marathon Substanz und Rendite EUR R 1,38 %

Die Gesamtkostenquote drückt sämtliche vom Sondervermögen im Jahresverlauf getragenen Kosten und Zahlungen (ohne Transaktionskosten) im Verhältnis zum durchschnittlichen Nettoinventarwert des Sondervermögens aus

Transaktionskosten EUR 61.992,44

Summe der Nebenkosten des Erwerbs (Anschaffungsnebenkosten) und der Kosten der Veräußerung der Vermögensgegenstände.

Erfolgsabhängige Vergütung in % des durchschnittlichen Nettoinventarwertes

Marathon Substanz und Rendite EUR I 0,52 %
Marathon Substanz und Rendite EUR R 0,41 %

An die Verwaltungsgesellschaft oder Dritte gezahlte Pauschalvergütungen

Im abgelaufenen Geschäftsjahr wurden keine Pauschalvergütungen gezahlt.

Die KVG erhält keine Rückvergütungen der aus dem Sondervermögen an die Verwahrstelle und an Dritte geleisteten Vergütung und Aufwandserstattungen. Die KVG gewährt für die Anteilklasse Marathon Substanz und Rendite EUR I sogenannte Vermittlungsfolgeprovision an Vermittler in wesentlichem Umfang aus der von dem Sondervermögen an sie geleisteten Vergütung.

Die KVG gewährt für die Anteilklasse Marathon Substanz und Rendite EUR R sogenannte Vermittlungsfolgeprovision an Vermittler in wesentlichem Umfang aus der von dem Sondervermögen an sie geleisteten Vergütung.

Verwaltungsvergütungssatz für im Sondervermögen gehaltene Investmentanteile

Die Verwaltungsvergütung für KVG- und Gruppeneigene Investmentanteile beträgt:

Marathon-Aktien DividendenSta. Inhaber-Anteile I o.N. 0,8800 %

Ausgabeaufschläge oder Rücknahmeaufschläge wurden nicht berechnet.

Wesentliche sonstige Erträge und sonstige Aufwendungen

Wesentliche sonstige Erträge:

Marathon Substanz und Rendite EUR I: EUR 0,00

Marathon Substanz und Rendite EUR R: EUR 0,00

Wesentliche sonstige Aufwendungen:

Marathon Substanz und Rendite EUR I: EUR 9.133,81 Depotgebühren

Marathon Substanz und Rendite EUR R: EUR 1.348,24 Depotgebühren

Sonstige Informationen

Die Ermittlung der Nettoveränderung der nicht realisierten Gewinne und Verluste erfolgt dadurch, dass in jedem Geschäftsjahr die in den Anteilspreis einfließenden Wertansätze der Vermögensgegenstände mit den jeweiligen historischen Anschaffungskosten verglichen werden, die Höhe der positiven Differenzen in die Summe der nicht realisierten Gewinne einfließen, die Höhe der negativen Differenzen in die Summe der nicht realisierten Verluste einfließen und aus dem Vergleich der Summenpositionen zum Ende des Geschäftsjahres mit den Summenpositionen zum Anfang des Geschäftsjahres die Nettoveränderungen ermittelt werden.

Angaben zur Mitarbeitervergütung der HANSAINVEST Hanseatische Investment-GmbH (KVG) für das Geschäftsjahr 2020

Gesamtsumme der im abgelaufenen Wirtschaftsjahr der KVG gezahlten Mitarbeitervergütung (inklusive Geschäftsführer)	EUR 16.990.377,86
davon feste Vergütung	EUR 13.478.569,31
davon variable Vergütung	EUR 3.511.808,55
Direkt aus dem Fonds gezahlte Vergütungen	EUR 0,00
Zahl der Mitarbeiter der KVG (inkl. Geschäftsführung)	225
Höhe des gezahlten Carried Interest	EUR 0,00

Gesamtsumme der im abgelaufenen Wirtschaftsjahr 2020 der KVG gezahlten Vergütung an Geschäftsleiter (Risikoträger) EUR 1.231.250,20

Die Angaben zur Mitarbeitervergütung beziehen sich auf den Zeitraum vom 1. Januar bis 31. Dezember 2020 und betreffen ausschließlich die in diesem Zeitraum bei der Gesellschaft beschäftigten Mitarbeiter.

Beschreibung, wie die Vergütungen und ggf. sonstige Zuwendungen berechnet wurden

Die HANSAINVEST Hanseatische Investment-GmbH unterliegt den für Kapitalverwaltungsgesellschaften geltenden aufsichtsrechtlichen Vorgaben im Hinblick auf die Gestaltung ihres Vergütungssystems. Die Ausgestaltung des Vergütungssystems hat die Gesellschaft in einer internen Richtlinie über die Vergütungspolitik und Vergütungspraxis geregelt. Ziel ist es, ein Vergütungssystem sicherzustellen, das Fehlanreize zur Eingehung übermäßiger Risiken verhindert. Das Vergütungssystem der HANSAINVEST wird unter Einbeziehung des Risikomanagements und der Compliance Beauftragten mindestens jährlich auf seine Angemessenheit und die Einhaltung der rechtlichen Vorgaben überprüft. Eine Erörterung des Vergütungssystems mit dem Aufsichtsrat findet ebenfalls jährlich statt.

Die Vergütung der Mitarbeiter richtet sich grundsätzlich nach dem Manteltarifvertrag für das Versicherungswesen. Je nach Tätigkeit und Verantwortung erfolgt die Vergütung gemäß der entsprechenden Tarifgruppe. Die Ausgestaltung und Vergütungshöhen der Tarifgruppen werden zwischen Arbeitgeber- und Arbeitnehmerverbänden bzw. der Konzernmutter und den Betriebsräten verhandelt, die HANSAINVEST hat hierauf keinen Einfluss. Nur mit wenigen Mitarbeitern inkl. der leitenden Angestellten sind finanzielle Anreizsysteme für variable Vergütungen und Tantiemen vereinbart. Der Anteil der variablen Vergütung darf dabei maximal 30% der Gesamtvergütung ausmachen. Ein Anreiz, ein unverhältnismäßig großes Risiko für die Gesellschaft einzugehen, resultiert aus der variablen Vergütung nicht.

Die Vergütung für die Geschäftsführer der HANSAINVEST erfolgt auf einzelvertraglicher Basis. Sie setzt sich zusammen aus einer monatlichen festen Vergütung und einer jährlichen Tantieme. Die Höhe der Tantieme wird im gesamten Aufsichtsrat erörtert und festgelegt und orientiert sich nicht am Erfolg der einzelnen Fonds.

Derzeit sind nur die Geschäftsführung als Risikoträger der Gesellschaft eingestuft. Die Gesellschaft überprüft die Vergütungssysteme jährlich. Die Vergütungspolitik der HANSAINVEST erfüllt die Anforderungen des § 37 KAGB, als auch die Leitlinien für solide Vergütungspolitiken unter Berücksichtigung der AIFMD (ESMA/2013/232).

Ergebnisse der jährlichen Überprüfung der Vergütungspolitik

Im Rahmen der internen jährlichen Überprüfung der Einhaltung der Vergütungspolitik ergaben sich keine Anhaltspunkte dafür, dass die Ausgestaltung von fixen und / oder variablen Vergütungen sich nicht an den Regelungen der Richtlinie über die Vergütungspolitik und Vergütungspraxis orientieren.

Angaben zu wesentlichen Änderungen der festgelegten Vergütungspolitik

Keine Änderung im Berichtszeitraum

Angaben zur Mitarbeitervergütung im Auslagerungsfall für das Geschäftsjahr 2020 (Portfoliomanagement Signal Iduna Asset Management GmbH)

Die KVG zahlt keine direkten Vergütungen an Mitarbeiter des Auslagerungsunternehmens.

Das Auslagerungsunternehmen hat folgende Informationen selbst veröffentlicht (im elektronischen Bundesanzeiger veröffentlichter Jahresabschluss):

Gesamtsumme der im abgelaufenen Wirtschaftsjahr des Auslagerungsunternehmens gezahlten Mitarbeitervergütung:	EUR	9.729.105
davon feste Vergütung:	EUR	0
davon variable Vergütung:	EUR	0
Direkt aus dem Fonds gezahlte Vergütungen:	EUR	0

Zahl der Mitarbeiter des Auslagerungsunternehmens: 110

Angaben für institutionelle Anleger gemäß § 101 Abs. 2 Nr. 5 KAGB i.V.m. § 134c Abs. 4 AktG

Anforderung

Angaben zu den mittel- bis langfristigen Risiken:

Verweis

Informationen zu den mittel- bis langfristigen Risiken des Sondervermögens werden im Tätigkeitsbericht aufgeführt.

Zusammensetzung des Portfolios,

Portfolioumsätze und Portfolioumsatzkosten:

Informationen über die Zusammensetzung des Portfolios, die Portfolioumsätze und die Portfolioumsatzkosten sind im Jahresbericht in den Abschnitten "Vermögensaufstellung", "Während des Berichtszeitraumes abgeschlossene Geschäfte, soweit sie nicht mehr in der Vermögensaufstellung erscheinen" und "Angaben zur Transparenz und zur Gesamtkostenquote" verfügbar.

Berücksichtigung der mittel- bis langfristigen

Entwicklung der Gesellschaft bei der Anlageentscheidung:

Aktien, die auf einem geregelten Markt gehandelt werden, unterliegen verschiedenen mittel- und langfristigen Risiken. Die Einschätzung dieser Risiken ist ein grundlegender Bestandteil der Anlagestrategie und -politik.

Einsatz von Stimmrechtsberatern:

Informationen zur Stimmrechtsausübung sind auf der Internetseite der HANSAINVEST erhältlich.

Handhabung der Wertpapierleihe und zum Umgang mit Interessenkonflikten im Rahmen der Mitwirkung in den Gesellschaften, insbesondere durch Ausnutzung von Aktionärsrechten:

Für das Sondervermögen sind im Berichtszeitraum keine Wertpapierleihegeschäfte abgeschlossen worden. Auf der Internetseite der HANSAINVEST sind Informationen zum Umgang mit Interessenkonflikten verfügbar.

Hamburg, 06. Oktober 2021

HANSAINVEST

Hanseatische Investment-GmbH

Geschäftsführung

(Dr. Jörg W. Stotz) (Ludger Wibbeke)

Vermerk des unabhängigen Abschlussprüfers

An die HANSAINVEST Hanseatische Investment-GmbH, Hamburg

Prüfungsurteil

Wir haben den Jahresbericht des Sondervermögens Marathon Substanz und Rendite – bestehend aus dem Tätigkeitsbericht für das Geschäftsjahr vom 1. Juli 2020 bis zum 30. Juni 2021, der Vermögensübersicht und der Vermögensaufstellung zum 30. Juni 2021, der Ertrags- und Aufwandsrechnung, der Verwendungsrechnung, der Entwicklungsrechnung für das Geschäftsjahr vom 1. Juli 2020 bis zum 30. Juni 2021, sowie der vergleichenden Übersicht über die letzten drei Geschäftsjahre, der Aufstellung der während des Berichtszeitraums abgeschlossenen Geschäfte, soweit diese nicht mehr Gegenstand der Vermögensaufstellung sind, und dem Anhang – geprüft.

Nach unserer Beurteilung aufgrund der bei der Prüfung gewonnenen Erkenntnisse entspricht der beigefügte Jahresbericht in allen wesentlichen Belangen den Vorschriften des deutschen Kapitalanlagegesetzbuchs (KAGB) und den einschlägigen europäischen Verordnungen und ermöglicht es unter Beachtung dieser Vorschriften, sich ein umfassendes Bild der tatsächlichen Verhältnisse und Entwicklungen des Sondervermögens zu verschaffen.

Grundlage für das Prüfungsurteil

Wir haben unsere Prüfung des Jahresberichts in Übereinstimmung mit § 102 KAGB unter Beachtung der vom Institut der Wirtschaftsprüfer (IDW) festgestellten deutschen Grundsätze ordnungsmäßiger Abschlussprüfung durchgeführt. Unsere

Verantwortung nach diesen Vorschriften und Grundsätzen ist im Abschnitt „Verantwortung des Abschlussprüfers für die Prüfung des Jahresberichts“ unseres Vermerks weitergehend beschrieben. Wir sind von der HANSAINVEST Hanseatische Investment-GmbH unabhängig in Übereinstimmung mit den deutschen handelsrechtlichen und berufsrechtlichen Vorschriften und haben unsere sonstigen deutschen Berufspflichten in Übereinstimmung mit diesen Anforderungen erfüllt. Wir sind der Auffassung, dass die von uns erlangten Prüfungsnachweise ausreichend und geeignet sind, um als Grundlage für unser Prüfungsurteil zum Jahresbericht zu dienen.

Verantwortung der gesetzlichen Vertreter für den Jahresbericht

Die gesetzlichen Vertreter der HANSAINVEST Hanseatische Investment-GmbH sind verantwortlich für die Aufstellung des Jahresberichts, der den Vorschriften des deutschen KAGB und den einschlägigen europäischen Verordnungen in allen wesentlichen Belangen entspricht und dafür, dass der Jahresbericht es unter Beachtung dieser Vorschriften ermöglicht, sich ein umfassendes Bild der tatsächlichen Verhältnisse und Entwicklungen des Sondervermögens zu verschaffen. Ferner sind die gesetzlichen Vertreter verantwortlich für die internen Kontrollen, die sie in Übereinstimmung mit diesen Vorschriften als notwendig bestimmt haben, um die Aufstellung des Jahresberichts zu ermöglichen, der frei von wesentlichen – beabsichtigten oder unbeabsichtigten – falschen Darstellungen ist.

Bei der Aufstellung des Jahresberichts sind die gesetzlichen Vertreter dafür ver-

antwortlich, Ereignisse, Entscheidungen und Faktoren, welche die weitere Entwicklung des Investmentvermögens wesentlich beeinflussen können, in die Berichterstattung einzubeziehen. Das bedeutet u. a., dass die gesetzlichen Vertreter bei der Aufstellung des Jahresberichts die Fortführung des Sondervermögens durch die HANSAINVEST Hanseatische Investment-GmbH zu beurteilen haben und die Verantwortung haben, Sachverhalte im Zusammenhang mit der Fortführung des Sondervermögens, sofern einschlägig, anzugeben.

Verantwortung des Abschlussprüfers für die Prüfung des Jahresberichts

Unsere Zielsetzung ist, hinreichende Sicherheit darüber zu erlangen, ob der Jahresbericht als Ganzes frei von wesentlichen – beabsichtigten oder unbeabsichtigten – falschen Darstellungen ist, sowie einen Vermerk zu erteilen, der unser Prüfungsurteil zum Jahresbericht beinhaltet.

Hinreichende Sicherheit ist ein hohes Maß an Sicherheit, aber keine Garantie dafür, dass eine in Übereinstimmung mit § 102 KAGB unter Beachtung der vom Institut der Wirtschaftsprüfer (IDW) festgestellten deutschen Grundsätze ordnungsmäßiger Abschlussprüfung durchgeführte Prüfung eine wesentliche falsche Darstellung stets aufdeckt. Falsche Darstellungen können aus Verstößen oder Unrichtigkeiten resultieren und werden als wesentlich angesehen, wenn vernünftigerweise erwartet werden könnte, dass sie einzeln oder insgesamt die auf der Grundlage dieses Jahresberichts getroffenen wirtschaftlichen Entscheidungen von Adressaten beeinflussen.

Während der Prüfung üben wir pflichtgemäßes Ermessen aus und bewahren eine kritische Grundhaltung. Darüber hinaus

- identifizieren und beurteilen wir die Risiken wesentlicher – beabsichtigter oder unbeabsichtigter – falscher Darstellungen im Jahresbericht, planen und führen Prüfungshandlungen als Reaktion auf diese Risiken durch sowie erlangen Prüfungsnachweise, die ausreichend und geeignet sind, um als Grundlage für unser Prüfungsurteil zu dienen. Das Risiko, dass wesentliche falsche Darstellungen nicht aufgedeckt werden, ist bei Verstößen höher als bei Unrichtigkeiten, da Verstöße betrügerisches Zusammenwirken, Fälschungen, beabsichtigte Unvollständigkeiten, irreführende Darstellungen bzw. das Außerkraftsetzen interner Kontrollen beinhalten können.
- gewinnen wir ein Verständnis von dem für die Prüfung des Jahresberichts relevanten internen Kontrollsystem, um Prüfungshandlungen zu planen, die unter den gegebenen Umständen angemessen sind, jedoch nicht mit dem Ziel, ein Prüfungsurteil zur Wirksamkeit dieses Systems der HANSAINVEST Hanseatische Investment-GmbH abzugeben.

- beurteilen wir die Angemessenheit der von den gesetzlichen Vertretern der HANSAINVEST Hanseatische Investment-GmbH bei der Aufstellung des Jahresberichts angewandten Rechnungslegungsmethoden sowie die Vertretbarkeit der von den gesetzlichen Vertretern dargestellten geschätzten Werte und damit zusammenhängenden Angaben.
- ziehen wir Schlussfolgerungen auf der Grundlage erlangter Prüfungsnachweise, ob eine wesentliche Unsicherheit im Zusammenhang mit Ereignissen oder Gegebenheiten besteht, die bedeutsame Zweifel an der Fortführung des Sondervermögens durch die HANSAINVEST Hanseatische Investment-GmbH aufwerfen können. Falls wir zu dem Schluss kommen, dass eine wesentliche Unsicherheit besteht, sind wir verpflichtet, im Vermerk auf die dazugehörigen Angaben im Jahresbericht aufmerksam zu machen oder, falls diese Angaben unangemessen sind, unser Prüfungsurteil zu modifizieren. Wir ziehen unsere Schlussfolgerungen auf der Grundlage der bis zum Datum unseres Vermerks erlangten Prüfungsnachweise. Zukünftige Ereignisse oder Gegebenheiten können jedoch dazu führen, dass das Sondervermögen durch die HANSA-

INVEST Hanseatische Investment-GmbH nicht fortgeführt wird.

- beurteilen wir die Gesamtdarstellung, den Aufbau und den Inhalt des Jahresberichts, einschließlich der Angaben sowie ob der Jahresbericht die zugrunde liegenden Geschäftsvorfälle und Ereignisse so darstellt, dass der Jahresbericht es unter Beachtung der Vorschriften des deutschen KAGB und der einschlägigen europäischen Verordnungen ermöglicht, sich ein umfassendes Bild der tatsächlichen Verhältnisse und Entwicklungen des Sondervermögens zu verschaffen.

Wir erörtern mit den für die Überwachung Verantwortlichen u.a. den geplanten Umfang und die Zeitplanung der Prüfung sowie bedeutsame Prüfungsfeststellungen, einschließlich etwaiger Mängel im internen Kontrollsystem, die wir während unserer Prüfung feststellen.

Hamburg, den 07. Oktober 2021

KPMG AG
Wirtschaftsprüfungsgesellschaft

Werner Lüning
Wirtschaftsprüfer Wirtschaftsprüfer

Kapitalverwaltungsgesellschaft, Verwahrstelle und Gremien

Kapitalverwaltungsgesellschaft:

HANSAINVEST
Hanseatische Investment-Gesellschaft
mit beschränkter Haftung
Postfach 60 09 45
22209 Hamburg
Hausanschrift:
Kapstadtring 8
22297 Hamburg

Kunden-Servicecenter:
Telefon: (0 40) 3 00 57 - 62 96
Telefax: (0 40) 3 00 57 - 60 70
Internet: www.hansainvest.com
E-Mail: service@hansainvest.de

Gezeichnetes Kapital:
€ 10.500.000,00
Eigenmittel:
€ 15.743.950,10
(Stand: 31.12.2020)

Gesellschafter:

SIGNAL IDUNA
Allgemeine Versicherung AG, Dortmund
SIGNAL IDUNA
Lebensversicherung a.G., Hamburg

Verwahrstelle:

Hauck & Aufhäuser Privatbankiers AG
Gezeichnetes und eingezahltes Kapital:
€ 18.445.196,00
Haftendes Eigenkapital (aufsichtsrecht-
liche Eigenmittel nach Art. 72 CRR):
€ 250.485.286,00
(Stand 31.12.2020)

Einzahlungen:

UniCredit Bank AG, München
(vorm. Bayerische Hypo- und
Vereinsbank)
BIC: HYVEDEMM300
IBAN: DE15200300000000791178

Aufsichtsrat:

Martin Berger (Vorsitzender),
Vorstandsmitglied der SIGNAL IDUNA
Gruppe, Hamburg
(zugleich Vorsitzender des Aufsichts-
rates der SIGNAL IDUNA Asset
Management GmbH)

Dr. Karl-Josef Bierth
(stellvertretender Vorsitzender),
Vorstandsmitglied der SIGNAL IDUNA
Gruppe, Hamburg

Markus Barth,
Vorsitzender des Vorstandes der
Aramea Asset Management AG,
Hamburg

Dr. Thomas A. Lange,
Vorsitzender des Vorstandes der
National-Bank AG, Essen

Prof. Dr. Harald Stützer,
Geschäftsführender Gesellschafter der
STUETZER Real Estate Consulting
GmbH, Gerolsbach

Prof. Dr. Stephan Schüller,
Kaufmann

Wirtschaftsprüfer:

KPMG AG Wirtschaftsprüfungs-
gesellschaft, Hamburg

Geschäftsführung:

Dr. Jörg W. Stotz
(Sprecher, zugleich Aufsichtsrats-
vorsitzender der HANSAINVEST LUX
S.A., Mitglied der Geschäftsführung
der SIGNAL IDUNA Asset Management
GmbH und der HANSAINVEST Real
Assets GmbH sowie Mitglied des
Aufsichtsrates der Aramea Asset
Management AG)

Nicholas Brinckmann
(zugleich Sprecher der Geschäftsführung
HANSAINVEST Real Assets GmbH)

Ludger Wibbeke
(zugleich stellvertretender Aufsichtsrats-
vorsitzender der HANSAINVEST LUX
S.A. sowie Vorsitzender des
Aufsichtsrates der WohnSelect
Kapitalverwaltungsgesellschaft mbH)

HANSAINVEST
Hanseatische Investment-GmbH

Ein Unternehmen der
SIGNAL IDUNA Gruppe

Kapstadtring 8
22297 Hamburg
Telefon (040) 3 00 57 - 62 96
Fax (040) 3 00 57 - 60 70

service@hansainvest.de
www.hansainvest.de