

Jahresbericht zum 30. Juni 2020

Seasonax Global Selection

in Kooperation mit
Seasonax Capital GmbH

HANSAINVEST

Sehr geehrte Anlegerin, sehr geehrter Anleger,

der vorliegende Jahresbericht informiert Sie über
die Entwicklung des OGAW-Fonds

Seasonax Global Selection

in der Zeit vom 01. Juli 2019 bis 30. Juni 2020.

Hamburg, im Oktober 2020
Mit freundlicher Empfehlung

Ihre HANSAINVEST Hanseatische Investment-GmbH

Dr. Jörg W. Stotz Nicholas Brinckmann Andreas Hausladen Ludger Wibbeke

So behalten Sie den **Überblick:**

Tätigkeitsbericht für das Geschäftsjahr 2019/2020	4
Vermögensübersicht per 30. Juni 2020	7
Vermögensaufstellung per 30. Juni 2020	8
Anhang gem. § 7 Nr. 9 KARBV	13
Vermerk des unabhängigen Abschlussprüfers	16
Kapitalverwaltungsgesellschaft, Verwahrstelle und Gremien	18

Tätigkeitsbericht für das Geschäftsjahr 2019/2020

Anlageziele und Anlagepolitik

In der ersten Hälfte des Berichtszeitraumes wurden strategische Änderungen des Fonds vorgenommen. Am 15. August 2019 erfolgte eine Umbenennung des Fonds in „Seasonax Global Selection“. Die frühere Bezeichnung lautete „Seasonax Market Neutral“. Mit Wirkung zum 1. Oktober 2019 wurde dann auch die Anlagestrategie geändert und die weitere Anteilklasse - Seasonax Global Selection -I aufgelegt. Die wesentliche Änderung gegenüber der alten Strategie ist der Verzicht auf Absicherungspositionen gegenüber dem Aktienmarktrisiko in Form von Gegenpositionen in Aktienindexfutures wie beim Euro Stoxx 50. Das neue Anlageziel des Seasonax Global Selection ist die Generierung eines attraktiven Wertzuwachses im Rahmen einer aktiv gemanagten Strategie. Der Seasonax Global Selection ist ein weltweit diversifizierter Aktienfonds mit aktivem Investmentansatz. Das Ziel ist mit innovativen Handelslogiken, die auf saisonalen und zyklischen Mustern basieren, attraktive Erträge zu generieren. Innovative Algorithmen erlauben eine Timing-Optimierung auf Basis saisonaler Trends hinsichtlich der Wechsel zwischen Einzelaktien. Angestrebt wird eine langfristig positive Rendite.

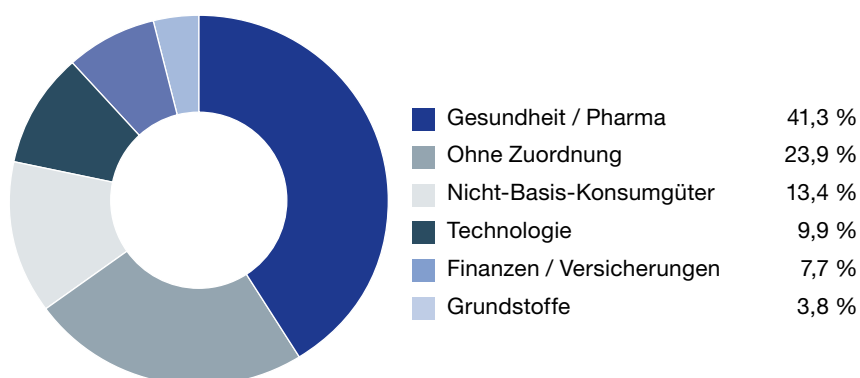
Vor Umsetzung der Anlagestrategieänderung wurde bis zum 30. September 2019 eine marktneutrale Strategie im Euroraum durchgeführt mit einer Gegenposition in Aktienindexfutures. Ab 1. Oktober 2019 wurde die neue Strategie für Europa und die USA verfolgt. Seitdem war das

Aktienportfolio des Seasonax Global Selection Fonds durchschnittlich zu 38 % in Europa und zu 46 % in den USA allokiert. Die Aktien kamen breit gestreut aus verschiedenen Sektoren.

Portfoliostruktur sowie wesentliche Änderungen im Berichtszeitraum

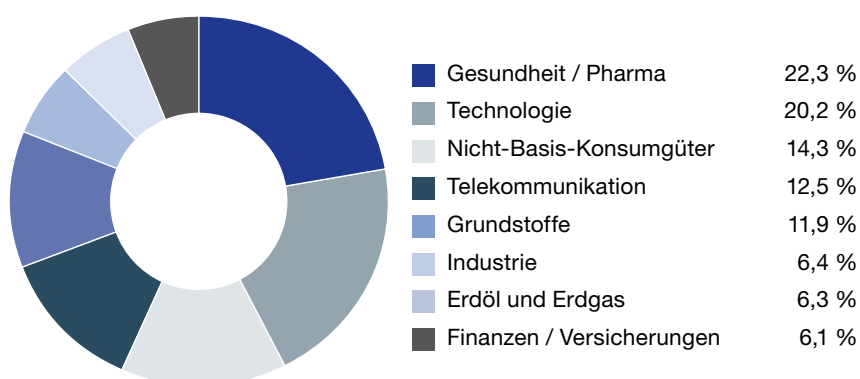
Portfolios zum Ende des Berichtsjahres nach Sektoren

Aufteilung nach Branchen



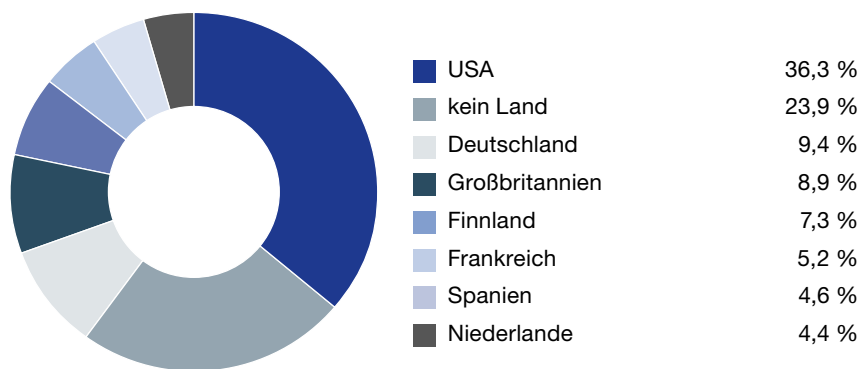
Portfolios zum Ende des Vorjahres nach Sektoren

Aufteilung nach Branchen



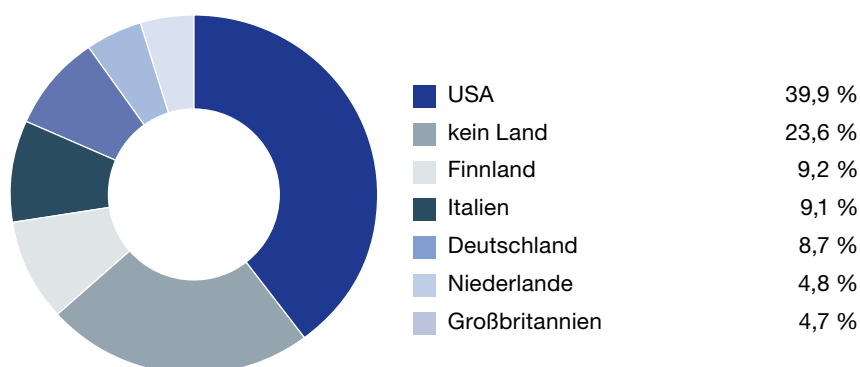
Portfolios zum Ende des Berichtsjahres nach Ländern

Aufteilung nach Ländern



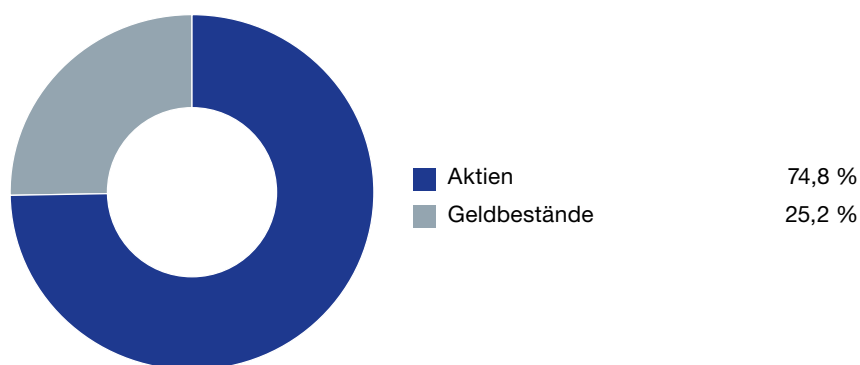
Portfolios zum Ende des Vorjahres nach Ländern

Aufteilung nach Ländern



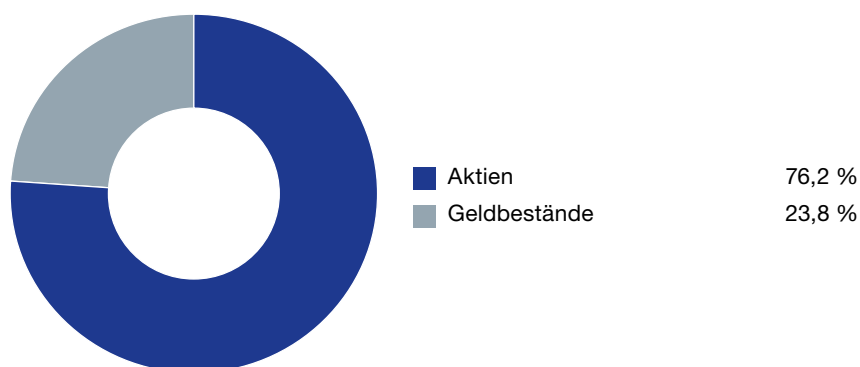
Portfolios zum Ende des Berichtsjahres nach Asset Klassen

Aufteilung nach Asset Gruppe



Portfolios zum Ende des Vorjahres nach Asset Klassen

Aufteilung nach Asset Gruppe



Wesentliche Risiken

Marktpreisrisiko

Die Aktienpositionen des Fonds unterlagen überwiegend dem Marktpreisrisiko, das mit Index Futures bis zum 30.09.2019 gehedged wurde. Allerdings erfolgt im Fonds eine Diversifizierung zwischen Branchen und Ländern.

Ausfallrisiken

Der Fonds schloss Geschäfte mit verschiedenen Vertragspartnern ab. Der Fonds investierte im Berichtszeitraum bis zum 01.10.2019 in Futureskontrakte, die an regulierten Märkten gelistet sind. Direkte Adressenausfallrisiko ergaben sich dadurch nicht. Die Investments in Aktien unterlagen dem Ausfallrisiko. Zudem können schwerpunktmäßige Anlagen in Aktien einer Branche/ eines Landes dazu führen, dass sich die besonderen Risiken der Branche/ des Landes im Wert des Sondervermögens verstärkt widerspiegeln.

Zinsänderungsrisiken

Der Fonds war in der abgelaufenen Periode kleinen Zinsänderungsrisiken ausgesetzt, da kurzfristige zinstragende Instrumenten erworben wurden, um Liquidität vorübergehend auszulagern. Gleichwohl kann das Fondsvermögen durch Zinsentscheidungen der relevanten Notenbanken beeinflusst werden. Das könnte die Verzinsung von Liquidität aber auch Verwerfungen an den Aktienmärkten betreffen.

Währungsrisiken

Der Fonds war im Berichtszeitraum Währungsrisiken ausgesetzt, da das Währungsrisiko der auf Fremdwährung basierten Investitionen in Aktien durch Devisentermingeschäfte nicht abgesichert wurde. Zum Stichtag lag die Fremdwährungsquote bei 42,5 %. Das gesamte Risiko entfiel auf US-Dollar.

Operationelle Risiken

Menschliches oder technisches Versagen, innerhalb und außerhalb der Gesellschaft, aber auch andere Ereignisse (wie z.B. Naturkatastrophen oder Rechtsrisiken) können dem Fonds Verluste zufügen. Beim operationellen Risiko differenziert die Gesellschaft zwischen technischen Risiken, Personalrisiken und Rechtsrisiken sowie Risiken aus Kunden- und Geschäftsbeziehungen und hat hierzu u.a. die folgenden Vorkehrungen getroffen:

Ex ante und ex post Kontrollen sind Bestandteil des Orderprozesses.

Rechts- und Personalrisiken werden durch Rechtsberatung und Schulungen der Mitarbeiter minimiert. Darüber hinaus werden Geschäfte in Finanzinstrumenten ausschließlich über kompetente und erfahrene Kontrahenten abgeschlossen. Die Verwahrung der Finanzinstrumente erfolgt durch eine etablierte Verwahrstelle mit guter Bonität. Die Ordnungsmäßigkeit der für das Sonder-

vermögen relevanten Aktivitäten und Prozesse wird regelmäßig durch die Interne Revision überwacht.

Liquiditätsrisiken

Besondere Liquiditätsrisiken waren im Berichtszeitraum nicht zu verzeichnen, da die Aktienpositionen aufgrund der Marktkapitalisierung schnell liquidierbar waren.

Sonstige Risiken

Die Ausbreitung der Atemwegserkrankung COVID-19 hat aktuell weltweit zu massiven Einschnitten in das öffentliche Leben mit erheblichen Folgen u.a. für die Wirtschaft und deren Unternehmen geführt, die sich derzeit noch nicht abschätzen lassen. Vor diesem Hintergrund lassen sich die mit den Investitionen dieses Fonds verbundenen Risiken derzeit nicht abschließend absehen. Es besteht die Möglichkeit, dass sich die bestehenden Risiken verstärkt und kumuliert realisieren und sich negativ auf das Ergebnis des Fonds auswirken könnten.

Sonstige Hinweise

Das Fondmanagement für den Seasonax Global Selection ist an die Baader Bank AG ausgelagert.

Die mit der Verwaltung des Investmentvermögens betraute Kapitalverwaltungsgesellschaft ist die HANSAINVEST Hanseatische Investment-GmbH, Hamburg. Der Fonds wurde am 15. August 2019 umbenannt. Die frühere Bezeichnung lautete: Seasonax Market Neutral. Mit Wirkung zum 1. Oktober 2019 wurde die weitere Anteilklasse - I aufgelegt. Sonstige wesentliche Ereignisse lagen nicht vor.

Wesentlichen Quellen des Veräußerungsergebnisses

Die realisierten Gewinne resultieren im Wesentlichen aus der Veräußerung von Aktien. Für die realisierten Verluste sind ebenfalls im wesentlichen Veräußerungen von Aktien ursächlich.

Vermögensübersicht per 30. Juni 2020

Fondsvermögen: EUR 349.230,89 (66.038,26)

Umlaufende Anteile: I-Klasse 3.445 *)

R-Klasse 439 (716)

Vermögensaufteilung in TEUR/%			
	Kurswert in Fonds- währung	% des Fonds- vermögens	% des Fonds- vermögens per 30.06.2019
I. Vermögensgegenstände			
1. Aktien	266	76,07	(51,92)
2. Derivate	0	0,00	(0,11)
3. Bankguthaben	90	25,66	(61,11)
4. Sonstige Vermögensgegenstände	0	0,00	(4,56)
II. Verbindlichkeiten	-6	-1,73	(-17,70)
III. Fondsvermögen	350	100,00	

*) Auflage per 01.10.2019

Vermögensaufstellung per 30. Juni 2020

Gattungsbezeichnung	ISIN	Markt	Stücke bzw. Anteile bzw. Whg. in 1.000	Bestand 30.06.2020	Käufe/ Zugänge	Ver- käufe/ Abgänge	Kurs	Kurswert in EUR	% des Fonds- vermö- gens	
					im Berichtszeitraum					
Börsengehandelte Wertpapiere										
Aktien										
Cie Ind. Fin.Ingén.SA Ingénico	FR0000125346		STK	130	130	69	EUR	139,850000	18.180,50	5,21
Deutsche Börse	DE0005810055		STK	107	359	273	EUR	159,700000	17.087,90	4,89
Dialog Semiconductor	GB0059822006		STK	421	1.187	766	EUR	38,600000	16.250,60	4,65
Industria de Diseño Textil	ES0148396007		STK	678	678	0	EUR	23,910000	16.210,98	4,64
MorphoSys	DE0006632003		STK	139	139	0	EUR	112,200000	15.595,80	4,47
Orion	FI0009014377		STK	578	938	360	EUR	43,850000	25.345,30	7,26
Qiagen N.V. Aandelen op naam EO -,01	NL0012169213		STK	396	396	0	EUR	38,540000	15.261,84	4,37
Relx PLC	GB00B2B0DG97		STK	720	720	0	EUR	20,800000	14.976,00	4,29
Arena Pharmaceuticals Inc. Registered Shares New DL-,0001	US0400476075		STK	404	404	0	USD	62,770000	22.550,42	6,46
Cardiovascular Systems Inc. Registered Shares DL -,001	US1416191062		STK	401	401	0	USD	30,990000	11.050,63	3,16
Cleveland-Cliffs Inc. Registered Shares DL -,125	US1858991011		STK	2.776	2.776	0	USD	5,400000	13.330,13	3,82
Arrowhead Pharmaceuticals Inc. Registered Shares DL -,01	US04280A1007		STK	486	486	0	USD	42,600000	18.410,56	5,27
Catalyst Pharmaceuticals Inc. Registered Shares DL -,001	US14888U1016		STK	3.878	3.878	0	USD	4,560000	15.725,12	4,50
eHealth Inc. Registered Shares DL-,001	US28238P1093		STK	114	337	223	USD	95,270000	9.657,89	2,77
Sarepta Therapeutics Inc. Registered Shares DL -,0001	US8036071004		STK	141	141	0	USD	162,710000	20.401,15	5,84
Stamps.com Inc. Registered Shares(new)DL -,001	US8528572006		STK	99	99	0	USD	177,250000	15.604,24	4,47
Summe der börsengehandelten Wertpapiere							EUR		265.639,06	76,07
Summe Wertpapiervermögen							EUR		265.639,06	76,07
Bankguthaben										
EUR - Guthaben bei:										
Verwahrstelle: Kreissparkasse Köln			EUR	6.823,56					6.823,56	1,95
Bank: Donner & Reuschel AG			EUR	19.995,08					19.995,08	5,73
Bank: UniCredit Bank AG			EUR	40.975,01					40.975,01	11,73
Guthaben in Nicht-EU/EWR-Währungen:										
Verwahrstelle: Kreissparkasse Köln			USD	24.550,57					21.831,46	6,25
Summe der Bankguthaben							EUR		89.625,11	25,66
Sonstige Verbindlichkeiten 1)			EUR	-6.033,28			EUR		-6.033,28	-1,73
Fondsvermögen							EUR		349.230,89	100 2)
Seasonax Global Selection -I-										
Anteilwert							EUR		90,96	
Umlaufende Anteile							STK		3.445	
Seasonax Global Selection -R-										
Anteilwert							EUR		81,77	
Umlaufende Anteile							STK		439	

Fußnoten:

1) noch nicht abgeführte Prüfungskosten, Veröffentlichungskosten, Verwahrstellenvergütung, Verwaltungsvergütung

2) Durch Rundung der Prozent-Anteile bei der Berechnung können geringfügige Differenzen entstanden sein.

Abwicklung von Transaktionen durch verbundene Unternehmen. Der Anteil der Transaktionen, die im Berichtszeitraum für Rechnung des Sondervermögens über Broker ausgeführt wurden, die verbundene Unternehmen und Personen sind, betrug 0,00%. Ihr Umfang belief sich hierbei auf insgesamt 0,00 EUR.

Wertpapierkurse bzw. Marktsätze

Die Vermögensgegenstände des Sondervermögens sind auf Grundlage der zuletzt festgestellten Kurse/Marktsätze bewertet.

Devisenkurse (in Mengennotiz)		per 30.06.2020	
US-Dollar	USD	1,124550	= 1 Euro (EUR)

Während des Berichtszeitraumes abgeschlossene Geschäfte, soweit sie nicht mehr in der Vermögensaufstellung erscheinen: Käufe und Verkäufe in Wertpapieren, Investmentanteilen und Schuldscheindarlehen (Marktzuordnung zum Berichtsstichtag)

Gattungsbezeichnung	ISIN	Stücke bzw. Anteile bzw. Whg. in 1.000	Käufe/Zugänge	Verkäufe/ Abgänge	Volumen in 1.000
Börsengehandelte Wertpapiere					
Aktien					
AIXTRON	DE000A0WMPJ6	STK	4.940	4.940	
Amplifon	IT0004056880	STK	1.680	1.680	
Anheuser-Busch InBev	BE0974293251	STK	-	35	
BE Semiconductor Inds N.V. Aandelen op Naam EO-,01	NL0012866412	STK	1.260	1.260	
Brembo	IT0005252728	STK	4.670	4.670	
Brenntag	DE000A1DAHH0	STK	1.010	1.010	
CANCOM	DE0005419105	STK	1.741	1.741	
Diasorin	IT0003492391	STK	93	93	
E.ON SE	DE000ENAG999	STK	-	274	
Elisa	FI0009007884	STK	-	123	
Eurofins Scientific	FR0000038259	STK	-	14	
Faurecia	FR0000121147	STK	881	881	
Fraport	DE0005773303	STK	-	70	
Fresenius	DE0005785604	STK	-	55	
Galapagos N.V. Actions Nom. o.N.	BE0003818359	STK	237	237	
Hannover Rück SE	DE0008402215	STK	214	214	
HeidelbergCement	DE0006047004	STK	505	505	
Heineken N.V.	NL0000009165	STK	494	494	
Infineon Technologies AG	DE0006231004	STK	1.767	1.767	
Kesko Oyj	FI0009000202	STK	573	573	
Deutsche Lufthansa	DE0008232125	STK	2.264	2.264	
Nemetschek	DE0006452907	STK	749	749	
Porsche Vz.	DE000PAH0038	STK	981	981	
Randstad	NL0000379121	STK	809	809	
Rheinmetall	DE0007030009	STK	444	444	
Royal Dutch Shell	GB00B03MLX29	STK	-	91	
Siemens Gamesa Renew. En.	ES0143416115	STK	3.200	3.200	
STMicroelectronics	NL0000226223	STK	1.778	1.778	
TUI	DE000TUAG000	STK	2.890	2.890	
UPM Kymmene	FI0009005987	STK	2.372	2.372	
Wartsila	FI0009003727	STK	4.480	4.480	
Wirecard AG	DE0007472060	STK	350	350	
AK Steel Holding	US0015471081	STK	16.504	16.504	
Alaska Air Group	US0116591092	STK	535	535	
Albemarle	US0126531013	STK	521	521	

Gattungsbezeichnung	ISIN	Stücke bzw. Anteile bzw. Whg. in 1.000	Käufe/Zugänge	Verkäufe/ Abgänge	Volumen in 1.000
Big Lots	US0893021032	STK	1.670	1.670	
Boston Scientific	US1011371077	STK	1.130	1.130	
Deere	US2441991054	STK	215	215	
Delek US Holdings Inc. Registered Shares DL -,01	US24665A1034	STK	1.904	1.904	
Delta Air Lines	US2473617023	STK	629	629	
Dentsply Sirona Inc. Registered Shares DL -,01	US24906P1093	STK	679	679	
Foot Locker	US3448491049	STK	820	820	
Goldman Sachs	US38141G1040	STK	175	175	
Goodyear Tire & Rubber	US3825501014	STK	2.300	2.300	
Home Depot	US4370761029	STK	163	163	
KEMET	US4883602074	STK	1.992	1.992	
Kroger	US5010441013	STK	1.405	1.405	
L Brands	US5017971046	STK	1.849	1.849	
Lowe's Companies	US5486611073	STK	335	335	
Mosaic	US61945C1036	STK	1.767	1.767	
Snap-on	US8330341012	STK	231	231	
Strategic Education Inc. Registered Shares DL -,01	US86272C1036	STK	110	110	
United Rentals	US9113631090	STK	291	291	
Valero Energy	US91913Y1001	STK	425	425	
Verzinsliche Wertpapiere					
3,250000000% Bund Anl. 09/20	DE0001135390	EUR	10	10	
An organisierten Märkten zugelassene oder in diese einbezogene Wertpapiere					
Aktien					
Sartorius AG Vorzugsaktien o.St. o.N.	DE0007165631	STK	421	421	
8x8	US2829141009	STK	2.650	2.650	
ACI Worldwide	US0044981019	STK	1.513	1.513	
Builders Firstsource Inc. Registered Shares DL -,01	US12008R1077	STK	1.978	1.978	
CBOE Holdings Inc. Registered Shares DL -,01	US12503M1080	STK	315	315	
Chart Industries	US16115Q3083	STK	792	792	
Ciena	US1717793095	STK	1.268	1.268	
Columbia Sportswear	US1985161066	STK	525	525	
Exact Sciences Corp. Registered Shares DL -,01	US30063P1057	STK	708	708	
Exelixis Inc. Registered Shares DL -,01	US30161Q1040	STK	2.780	2.780	
Fastenal	US3119001044	STK	1.000	1.000	
Hain Celestial Group	US4052171000	STK	2.025	2.025	
Kratos Defense & Security Sol. Reg.Shares (new) DL -,001	US50077B2079	STK	2.626	2.626	
Netflix Inc.	US64110L1061	STK	142	142	
Nuvasive	US6707041058	STK	673	673	
ON Semiconductor Corp.	US6821891057	STK	2.192	2.192	
Skyworks Solutions Inc.	US83088M1027	STK	416	416	
Viavi Solutions Inc. Registered Shares DL -,001	US9255501051	STK	3.225	3.225	
Investmentanteile					
KVG-eigene Investmentanteile					
HANSAdefensive	DE0009766212	ANT	118	118	
Derivate (in Opening-Transaktionen umgesetzte Optionsprämien bzw. Volumen der Optionsgeschäfte, bei Optionsscheinen Angabe der Käufe und Verkäufe)					
Terminkontrakte					
Aktienindex-Terminkontrakte					
Verkaufte Kontrakte:					
Basiswert: ESTX 50 Index (Price) (EUR)		EUR			35,22

Ertrags- und Aufwandsrechnung (inkl. Ertrags- und Aufwandsausgleich)

für den Zeitraum vom 01. Juli 2019 bis 30. Juni 2020	Seasonax Global Selection -I-		Seasonax Global Selection -R-	
I. Erträge				
1. Dividenden ausländischer Aussteller (vor Quellensteuer)	EUR	2.704,48		600,24
2. Zinsen aus inländischen Wertpapieren	EUR	172,76		-269,63
3. Zinsen aus Liquiditätsanlagen im Inland	EUR	-136,71**)		-713,00**)
4. Abzug ausländischer Quellensteuer	EUR	-683,73		-126,43
Summe der Erträge	EUR	2.056,80		-508,82
II. Aufwendungen				
1. Zinsen aus Kreditaufnahmen	EUR	-2,57		-0,45
2. Verwaltungsvergütung	EUR	-5.054,74		-674,16
3. Verwahrstellenvergütung	EUR	-247,21		-85,64
4. Prüfungs- und Veröffentlichungskosten	EUR	-1.994,15		-59,58
5. Sonstige Aufwendungen	EUR	-1.874,85		-86,72
6. Aufwandsausgleich	EUR	4.466,44		-591,27
Summe der Aufwendungen	EUR	-4.707,08		-1.497,82
III. Ordentlicher Nettoertrag	EUR	-2.650,28		-2.006,64
IV. Veräußerungsgeschäfte				
1. Realisierte Gewinne	EUR	87.435,20		3.989,23
2. Realisierte Verluste	EUR	-210.542,63		-11.936,18
Ergebnis aus Veräußerungsgeschäften	EUR	-123.107,43		-7.946,95
V. Realisiertes Ergebnis des Geschäftsjahres	EUR	-125.757,71		-9.953,59
1. Nettoveränderung der nicht realisierten Gewinne	EUR	5.263,81		12.173,22
2. Nettoveränderung der nicht realisierten Verluste	EUR	-10.826,99		-1.225,91
VI. Nicht realisiertes Ergebnis des Geschäftsjahres	EUR	-5.563,18		10.947,31
VII. Ergebnis des Geschäftsjahres	EUR	-131.320,89		993,72

**) Der Sollsaldo resultiert aus negativen Habenzinsen in Höhe von EUR 146,47 in der Anteilklasse -I- sowie in Höhe von EUR 961,43 in der Anteilklasse -R-

Entwicklung des Sondervermögens 2020

	Seasonax Global Selection -I-		Seasonax Global Selection -R-	
I. Wert des Sondervermögens am Beginn des Geschäftsjahres		EUR 0,00		EUR 66.038,26
1. Ausschüttung für das Vorjahr/Steuerabschlag für das Vorjahr		EUR 0,00		EUR -150,01
2. Mittelzufluss / -abfluss (netto)		EUR 486.056,33		EUR -25.044,80
a) Mittelzuflüsse aus Anteilschein-Verkäufen:	EUR 1.016.856,01		EUR 32.257,05	
b) Mittelabflüsse aus Anteilschein-Rücknahmen:	EUR -530.799,68		EUR -57.301,85	
3. Ertragsausgleich/Aufwandsausgleich		EUR -41.365,93		EUR -5.975,79
4. Ergebnis des Geschäftsjahres		EUR -131.320,89		EUR 993,72
davon nicht realisierte Gewinne:	EUR 5.263,81		EUR 12.173,22	
davon nicht realisierte Verluste:	EUR -10.826,99		EUR -1.225,91	
II. Wert des Sondervermögens am Ende des Geschäftsjahres		EUR 313.369,51		EUR 35.861,38

Verwendung der Erträge des Sondervermögens

Berechnung der Ausschüttung	insgesamt	je Anteil
Seasonax Global Selection -I-		
I. Für die Ausschüttung verfügbar		
1. Vortrag aus dem Vorjahr	EUR 0,00	0,00
2. Realisiertes Ergebnis des Geschäftsjahres	EUR -125.757,71	-36,50
3. Zuführung aus dem Sondervermögen 3)	EUR 210.542,63	61,12
II. Nicht für die Ausschüttung verwendet		
1. Der Wiederanlage zugeführt	EUR -37.605,87	-10,92
2. Vortrag auf neue Rechnung	EUR -47.005,42	-13,64
III. Gesamtausschüttung	EUR 173,63	0,05
1. Endausschüttung		
a) Barausschüttung	EUR 173,63	0,05
Seasonax Global Selection -R-		
I. Für die Ausschüttung verfügbar		
1. Vortrag aus dem Vorjahr	EUR 9.119,88	20,77
2. Realisiertes Ergebnis des Geschäftsjahres	EUR -9.953,59	-22,67
3. Zuführung aus dem Sondervermögen 3)	EUR 11.936,18	27,19
II. Nicht für die Ausschüttung verwendet		
1. Der Wiederanlage zugeführt	EUR -5.703,06	-12,99
2. Vortrag auf neue Rechnung	EUR -5.379,21	-12,25
III. Gesamtausschüttung	EUR 20,19	0,05
1. Endausschüttung		
a) Barausschüttung	EUR 20,19	0,05

3) Die Zuführung aus dem Sondervermögen resultiert aus der Berücksichtigung von realisierten Verlusten (für die Ausschüttung notwendig wäre eine Zuführung für die Anteilklasse I i.H.v. EUR 125.931,34 und in der Anteilklasse R i.H.v. EUR 0,00)

Vergleichende Übersicht über die letzten drei Geschäftsjahre

Geschäftsjahr	Fondsvermögen am Ende des Geschäftsjahres	Anteilwert
Seasonax Global Selection -I-		
Auflegung 01.10.2019	EUR 600.000,00	EUR 100,00
2020	EUR 313.369,51	EUR 90,96
Seasonax Global Selection -R-		
Auflegung 05.07.2018	EUR 24.900,00	EUR 100,00
2019	EUR 66.038,26	EUR 92,22
2020	EUR 35.861,38	EUR 81,77

Anhang gem. § 7 Nr. 9 KARBV

Angaben nach der Derivateverordnung

Das durch Derivate erzielte zugrundeliegende Exposure EUR 0,00

Der Wert ergibt sich unter Berücksichtigung von Netting- und Hedgingeffekten, der zugrundeliegenden Derivate im Sondervermögen

Die Vertragspartner der Derivate-Geschäfte

Fehlanzeige

Bestand der Wertpapiere am Fondsvermögen (in %) 76,07
Bestand der Derivate am Fondsvermögen (in %) 0,00

Die Auslastung der Obergrenze für das Marktrisiko wurde für dieses Sondervermögen gemäß der Derivateverordnung nach dem qualifizierten Ansatz anhand eines Vergleichsvermögens ermittelt.

Angaben nach dem qualifizierten Ansatz

Potenzieller Risikobetrag für das Marktrisiko gem. § 37 Abs. 4 DerivateV

kleinster potentieller Risikobetrag 0,07 %
größter potentieller Risikobetrag 7,44 %
durchschnittlicher potentieller Risikobetrag 2,21 %

Risikomodell, das gemäß § 10 DerivateV verwendet wurde

Full-Monte-Carlo

Parameter, die gemäß § 11 DerivateV verwendet wurden

99% Konfidenzniveau, 1 Tage Haltedauer bei einem effektiven historischen Beobachtungszeitraum von einem Jahr

Im Geschäftsjahr erreichter durchschnittlicher Umfang des Leverage durch Derivategeschäfte

Mittelwert 0,95

Zusammensetzung des Vergleichsvermögens § 37 Abs. 5 DerivateV

MSCI - World Index 100,00 %

Sonstige Angaben

Seasonax Global Selection -I-
Anteilwert EUR 90,96
Umlaufende Anteile STK 3.445

Seasonax Global Selection -R-
Anteilwert EUR 81,77
Umlaufende Anteile STK 439

	Seasonax Global Selection -I-	Seasonax Global Selection -R-
Währung	EUR	EUR
Verwaltungsvergütung	0,97%p.a.	1,70%p.a.
Ausgabeaufschlag	0,00%	5,00%
Ertragsverwendung	ausschüttend	ausschüttend
Mindestanlagevolumen	-	-

Angabe zu den Verfahren zur Bewertung der Vermögensgegenstände

Der Anteilwert wird durch die HANSAINVEST Hanseatische Investment-GmbH ermittelt. Die Bewertung von Vermögenswerten, die an einer Börse zum Handel zugelassen bzw. in einen anderen organisierten Markt einbezogen sind, erfolgt zu den handelbaren Schlusskursen des vorhergehenden Börsentages gem. § 27 KARBV. Investmentanteile werden zu den letzten veröffentlichten Rücknahmepreisen angesetzt.

Vermögenswerte, die weder an einer Börse zugelassen noch in einen organisierten Markt einbezogen sind oder für die ein handelbarer Kurs nicht verfügbar ist, werden mit von anerkannten Kursversorgern zur Verfügung gestellten Kursen bewertet. Sollten die ermittelten Kurse nicht belastbar sein, wird auf den mit geeigneten Bewertungsmodellen ermittelten Verkehrswert abgestellt (§ 28 KARBV). Die bezogenen Kurse werden täglich durch die Kapitalverwaltungsgesellschaft auf Vollständigkeit und Plausibilität geprüft.

Bankguthaben und Festgelder werden mit dem Nominalbetrag und Verbindlichkeiten zum Rückzahlungsbetrag bewertet. Die Bewertung der sonstigen Vermögensgegenstände erfolgt zu ihrem Markt- bzw. Nominalbetrag.

Angaben zur Transparenz sowie zur Gesamtkostenquote

Gesamtkostenquote	
Seasonax Global Selection -I-	1,31 %
Seasonax Global Selection -R-	2,27 %

Die Gesamtkostenquote drückt sämtliche vom Sondervermögen im Jahresverlauf getragenen Kosten und Zahlungen (ohne Transaktionskosten) im Verhältnis zum durchschnittlichen Nettoinventarwert des Sondervermögens aus

Transaktionskosten EUR 15.646,59

Summe der Nebenkosten des Erwerbs (Anschaffungsnebenkosten) und der Kosten der Veräußerung der Vermögensgegenstände.

Erfolgsabhängige Vergütung in % des durchschnittlichen Nettoinventarwertes	
Seasonax Global Selection -I-	0,00 %
Seasonax Global Selection -R-	0,00 %

An die Verwaltungsgesellschaft oder Dritte gezahlte Pauschalvergütungen

Im abgelaufenen Geschäftsjahr wurden keine Pauschalvergütungen an die Kapitalverwaltungsgesellschaft oder an Dritte gezahlt.

Die KVG erhält keine Rückvergütungen der aus dem Sondervermögen an die Verwahrstelle und an Dritte geleisteten Vergütung und Aufwandsersatzungen. Die KVG gewährt in der Anteilklasse I keine sogenannte Vermittlungsfolgeprovision an Vermittler in wesentlichem Umfang aus der von dem Sondervermögen an sie geleisteten Vergütung.

Die KVG gewährt in der Anteilklasse R sogenannte Vermittlungsfolgeprovision an Vermittler in wesentlichem Umfang aus der von dem Sondervermögen an sie geleisteten Vergütung.

Verwaltungsvergütungssatz für im Sondervermögen gehaltene Investmentanteile

Die Verwaltungsvergütung für KVG- und Gruppeneigene Investmentanteile beträgt:

HANSAdefensive 0,3000 %

Ausgabeaufschläge oder Rücknahmeaufschläge wurden nicht berechnet.

Wesentliche sonstige Erträge und sonstige Aufwendungen

Wesentliche sonstige Erträge:

Seasonax Global Selection -I-: EUR 0,00

Seasonax Global Selection -R-: EUR 0,00

Wesentliche sonstige Aufwendungen:

Seasonax Global Selection -I-: EUR 1.105,07 Kosten BaFin

Seasonax Global Selection -R- : EUR 54,93 Kosten BaFin

Sonstige Informationen

Die Ermittlung der Nettoveränderung der nicht realisierten Gewinne und Verluste erfolgt dadurch, dass in jedem Geschäftsjahr die in den Anteilspreis einfließenden Wertansätze der Vermögensgegenstände mit den jeweiligen historischen Anschaffungskosten verglichen werden, die Höhe der positiven Differenzen in die Summe der nicht realisierten Gewinne einfließen, die Höhe der negativen Differenzen in die Summe der nicht realisierten Verluste einfließen und aus dem Vergleich der Summenpositionen zum Ende des Geschäftsjahres mit den Summenpositionen zum Anfang des Geschäftsjahres die Nettoveränderungen ermittelt werden.

Angaben zur Mitarbeitervergütung der HANSAINVEST Hanseatische Investment-GmbH (KVG) für das Geschäftsjahr 2019

Gesamtsumme der im abgelaufenen Wirtschaftsjahr der KVG gezahlten Mitarbeitervergütung (inkl. Geschäftsführer):	EUR 13.825.622,49
davon fix:	EUR 10.999.500,77
davon variabel:	EUR 2.826.121,72
Zahl der Mitarbeiter der KVG inkl. Geschäftsführer (Durchschnitt):	172
Gesamtsumme der im abgelaufenen Wirtschaftsjahr 2019 der KVG gezahlten Vergütung an Geschäftsleiter (Risikoträger):	EUR 1.011.750,04

Die Angaben zur Mitarbeitervergütung beziehen sich auf den Zeitraum 1. Januar bis 31. Dezember 2019 und betreffen ausschließlich die in diesem Zeitraum bei der Gesellschaft beschäftigten Mitarbeiter.

Beschreibung, wie die Vergütungen und ggf. sonstige Zuwendungen berechnet wurden

Die HANSAINVEST Hanseatische Investment-GmbH unterliegt den für Kapitalverwaltungsgesellschaften geltenden aufsichtsrechtlichen Vorgaben im Hinblick auf die Gestaltung ihres Vergütungssystems. Die Ausgestaltung des Vergütungssystems hat die Gesellschaft in einer internen Richtlinie über die Vergütungspolitik und Vergütungspraxis geregelt. Ziel ist es, ein Vergütungssystem sicherzustellen, das Fehlanreize zur Eingehung übermäßiger Risiken verhindert. Das Vergütungssystem der HANSAINVEST wird unter Einbeziehung des Risikomanagements und der Compliance Beauftragten mindestens jährlich auf seine Angemessenheit und die Einhaltung der rechtlichen Vorgaben überprüft. Eine Erörterung des Vergütungssystems mit dem Aufsichtsrat findet ebenfalls jährlich statt.

Die Vergütung der Mitarbeiter richtet sich grundsätzlich nach dem Manteltarifvertrag für das Versicherungswesen. Je nach Tätigkeit und Verantwortung erfolgt die Vergütung gemäß der entsprechenden Tarifgruppe. Die Ausgestaltung und Vergütungshöhen der Tarifgruppen werden zwischen Arbeitgeber- und Arbeitnehmerverbänden bzw. der Konzernmutter und den Betriebsräten verhandelt, die HANSAINVEST hat hierauf keinen Einfluss. Nur mit wenigen Mitarbeitern inkl. der leitenden Angestellten sind finanzielle Anreizsysteme für variable Vergütungen und Tantiemen vereinbart. Der Anteil der variablen Vergütung darf dabei maximal 30% der Gesamtvergütung ausmachen. Ein Anreiz, ein unverhältnismäßig großes Risiko für die Gesellschaft einzugehen, resultiert aus der variablen Vergütung nicht.

Die Vergütung für die Geschäftsführer der HANSAINVEST erfolgt auf einzelvertraglicher Basis. Sie setzt sich zusammen aus einer monatlichen festen Vergütung und einer jährlichen Tantieme. Die Höhe der Tantieme wird im gesamten Aufsichtsrat erörtert und festgelegt und orientiert sich nicht am Erfolg der einzelnen Fonds.

Derzeit sind nur die Geschäftsführung als Risikoträger der Gesellschaft eingestuft. Die Gesellschaft überprüft die Vergütungssysteme jährlich. Die Vergütungspolitik der HANSAINVEST erfüllt die Anforderungen des § 37 KAGB, als auch die Leitlinien für solide Vergütungspolitiken unter Berücksichtigung der AIFMD (ESMA/2013/232).

Ergebnisse der jährlichen Überprüfung der Vergütungspolitik

Im Rahmen der internen jährlichen Überprüfung der Einhaltung der Vergütungspolitik ergaben sich keine Anhaltspunkte dafür, dass die Ausgestaltung von fixen und / oder variablen Vergütungen sich nicht an den Regelungen der Richtlinie über die Vergütungspolitik und Vergütungspraxis orientieren.

Angaben zu wesentlichen Änderungen der festgelegten Vergütungspolitik

Keine Änderung im Berichtszeitraum.

Angaben zur Mitarbeitervergütung im Auslagerungsfall für das Geschäftsjahr 2018 (Portfoliomanagement Baader Bank AG)

Die KVG zahlt keine direkten Vergütungen an Mitarbeiter des Auslagerungsunternehmens.

Das Auslagerungsunternehmen hat folgende Informationen selbst veröffentlicht (im elektronischen Bundesanzeiger veröffentlichter Jahresabschluss):

Gesamtsumme der im abgelaufenen Wirtschaftsjahr des Auslagerungsunternehmens gezahlten Mitarbeitervergütung:	EUR	45.042
davon feste Vergütung:	EUR	0
davon variable Vergütung:	EUR	0
Direkt aus dem Fonds gezahlte Vergütungen:	EUR	0

Zahl der Mitarbeiter des Auslagerungsunternehmens: 442

Angaben nach § 134c Abs. 4 AktG

Anforderung

Angaben zu den mittel- bis langfristigen Risiken:

Angaben über die Zusammensetzung des Portfolios:
der Portfolioumsätze:

Portfolioumsatzkosten:

Berücksichtigung der mittel- bis langfristigen Entwicklung der Gesellschaft bei der Anlageentscheidung:

Einsatz von Stimmrechtsberatern:

Handhabung der Wertpapierleihe und zum Umgang mit Interessenkonflikten im Rahmen der Mitwirkung in den Gesellschaften, insbesondere durch Ausnutzung von Aktionärsrechten:

Verweis

Beschreibung der wesentlichen Risiken im Tätigkeitsbericht

Vermögensaufstellung im Jahresbericht
Vermögensaufstellung sowie Darstellung der während des Geschäftsjahres abgeschlossene Geschäfte, soweit sie nicht mehr in der Vermögensaufstellung erscheinen.

Transaktionskosten im Anhang im Jahresbericht

Verkaufsprospekt des Sondervermögens

Internetseite der HANSAINVEST

Für das Sondervermögen sind im Berichtszeitraum keine Wertpapierleihegeschäfte abgeschlossen worden.

Hamburg, 09. Oktober 2020

HANSAINVEST
Hanseatische Investment-GmbH
Geschäftsführung

(Dr. Jörg W. Stotz) (Nicholas Brinckmann) (Ludger Wibbeke)

Vermerk des unabhängigen Abschlussprüfers

An die HANSAINVEST Hanseatische Investment-GmbH, Hamburg

Prüfungsurteil

Wir haben den Jahresbericht des Sondervermögens Seasonax Global Selection (vormals: Seasonax Market Neutral) – bestehend aus dem Tätigkeitsbericht für das Geschäftsjahr vom 1. Juli 2019 bis zum 30. Juni 2020, der Vermögensübersicht und der Vermögensaufstellung zum 30. Juni 2020, der Ertrags- und Aufwandsrechnung, der Verwendungsrechnung, der Entwicklungsrechnung für das Geschäftsjahr vom 1. Juli 2019 bis zum 30. Juni 2020, sowie der vergleichenden Übersicht über die letzten drei Geschäftsjahre, der Aufstellung der während des Berichtszeitraums abgeschlossenen Geschäfte, soweit diese nicht mehr Gegenstand der Vermögensaufstellung sind, und dem Anhang – geprüft.

Nach unserer Beurteilung aufgrund der bei der Prüfung gewonnenen Erkenntnisse entspricht der beigefügte Jahresbericht in allen wesentlichen Belangen den Vorschriften des deutschen Kapitalanlagegesetzbuchs (KAGB) und den einschlägigen europäischen Verordnungen und ermöglicht es unter Beachtung dieser Vorschriften, sich ein umfassendes Bild der tatsächlichen Verhältnisse und Entwicklungen des Sondervermögens zu verschaffen.

Grundlage für das Prüfungsurteil

Wir haben unsere Prüfung des Jahresberichts in Übereinstimmung mit § 102 KAGB unter Beachtung der vom Institut der Wirtschaftsprüfer (IDW) festgestellten deutschen Grundsätze ordnungsmäßiger Abschlussprüfung durchgeführt. Unsere

Verantwortung nach diesen Vorschriften und Grundsätzen ist im Abschnitt „Verantwortung des Abschlussprüfers für die Prüfung des Jahresberichts“ unseres Vermerks weitergehend beschrieben. Wir sind von der HANSAINVEST Hanseatische Investment-GmbH unabhängig in Übereinstimmung mit den deutschen handelsrechtlichen und berufsrechtlichen Vorschriften und haben unsere sonstigen deutschen Berufspflichten in Übereinstimmung mit diesen Anforderungen erfüllt. Wir sind der Auffassung, dass die von uns erlangten Prüfungsnachweise ausreichend und geeignet sind, um als Grundlage für unser Prüfungsurteil zum Jahresbericht zu dienen.

Verantwortung der gesetzlichen Vertreter für den Jahresbericht

Die gesetzlichen Vertreter der HANSAINVEST Hanseatische Investment-GmbH sind verantwortlich für die Aufstellung des Jahresberichts, der den Vorschriften des deutschen KAGB und den einschlägigen europäischen Verordnungen in allen wesentlichen Belangen entspricht und dafür, dass der Jahresbericht es unter Beachtung dieser Vorschriften ermöglicht, sich ein umfassendes Bild der tatsächlichen Verhältnisse und Entwicklungen des Sondervermögens zu verschaffen. Ferner sind die gesetzlichen Vertreter verantwortlich für die internen Kontrollen, die sie in Übereinstimmung mit diesen Vorschriften als notwendig bestimmt haben, um die Aufstellung des Jahresberichts zu ermöglichen, der frei von wesentlichen – beabsichtigten oder unbeabsichtigten – falschen Darstellungen ist.

Bei der Aufstellung des Jahresberichts sind die gesetzlichen Vertreter dafür ver-

antwortlich, Ereignisse, Entscheidungen und Faktoren, welche die weitere Entwicklung des Investmentvermögens wesentlich beeinflussen können, in die Berichterstattung einzubeziehen. Das bedeutet u. a., dass die gesetzlichen Vertreter bei der Aufstellung des Jahresberichts die Fortführung des Sondervermögens durch die HANSAINVEST Hanseatische Investment-GmbH zu beurteilen haben und die Verantwortung haben, Sachverhalte im Zusammenhang mit der Fortführung des Sondervermögens, sofern einschlägig, anzugeben.

Verantwortung des Abschlussprüfers für die Prüfung des Jahresberichts

Unsere Zielsetzung ist, hinreichende Sicherheit darüber zu erlangen, ob der Jahresbericht als Ganzes frei von wesentlichen – beabsichtigten oder unbeabsichtigten – falschen Darstellungen ist, sowie einen Vermerk zu erteilen, der unser Prüfungsurteil zum Jahresbericht beinhaltet.

Hinreichende Sicherheit ist ein hohes Maß an Sicherheit, aber keine Garantie dafür, dass eine in Übereinstimmung mit § 102 KAGB unter Beachtung der vom Institut der Wirtschaftsprüfer (IDW) festgestellten deutschen Grundsätze ordnungsmäßiger Abschlussprüfung durchgeführte Prüfung eine wesentliche falsche Darstellung stets aufdeckt. Falsche Darstellungen können aus Verstößen oder Unrichtigkeiten resultieren und werden als wesentlich angesehen, wenn vernünftigerweise erwartet werden könnte, dass sie einzeln oder insgesamt die auf der Grundlage dieses Jahresberichts getroffenen wirtschaftlichen Entscheidungen von Adressaten beeinflussen.

Während der Prüfung üben wir pflichtgemäßes Ermessen aus und bewahren eine kritische Grundhaltung. Darüber hinaus

- identifizieren und beurteilen wir die Risiken wesentlicher – beabsichtigter oder unbeabsichtigter – falscher Darstellungen im Jahresbericht, planen und führen Prüfungshandlungen als Reaktion auf diese Risiken durch sowie erlangen Prüfungsnachweise, die ausreichend und geeignet sind, um als Grundlage für unser Prüfungsurteil zu dienen. Das Risiko, dass wesentliche falsche Darstellungen nicht aufgedeckt werden, ist bei Verstößen höher als bei Unrichtigkeiten, da Verstöße betrügerisches Zusammenwirken, Fälschungen, beabsichtigte Unvollständigkeiten, irreführende Darstellungen bzw. das Außerkraftsetzen interner Kontrollen beinhalten können.
- gewinnen wir ein Verständnis von dem für die Prüfung des Jahresberichts relevanten internen Kontrollsystem, um Prüfungshandlungen zu planen, die unter den gegebenen Umständen angemessen sind, jedoch nicht mit dem Ziel, ein Prüfungsurteil zur Wirksamkeit dieses Systems der HANSAINVEST Hanseatische Investment-GmbH abzugeben.

- beurteilen wir die Angemessenheit der von den gesetzlichen Vertretern der HANSAINVEST Hanseatische Investment-GmbH bei der Aufstellung des Jahresberichts angewandten Rechnungslegungsmethoden sowie die Vertretbarkeit der von den gesetzlichen Vertretern dargestellten geschätzten Werte und damit zusammenhängenden Angaben.
- ziehen wir Schlussfolgerungen auf der Grundlage erlangter Prüfungsnachweise, ob eine wesentliche Unsicherheit im Zusammenhang mit Ereignissen oder Gegebenheiten besteht, die bedeutsame Zweifel an der Fortführung des Sondervermögens durch die HANSAINVEST Hanseatische Investment-GmbH aufwerfen können. Falls wir zu dem Schluss kommen, dass eine wesentliche Unsicherheit besteht, sind wir verpflichtet, im Vermerk auf die dazugehörigen Angaben im Jahresbericht aufmerksam zu machen oder, falls diese Angaben unangemessen sind, unser Prüfungsurteil zu modifizieren. Wir ziehen unsere Schlussfolgerungen auf der Grundlage der bis zum Datum unseres Vermerks erlangten Prüfungsnachweise. Zukünftige Ereignisse oder Gegebenheiten können jedoch dazu führen, dass das Sondervermögen durch die HANSA-

INVEST Hanseatische Investment-GmbH nicht fortgeführt wird.

- beurteilen wir die Gesamtdarstellung, den Aufbau und den Inhalt des Jahresberichts, einschließlich der Angaben sowie ob der Jahresbericht die zugrunde liegenden Geschäftsvorfälle und Ereignisse so darstellt, dass der Jahresbericht es unter Beachtung der Vorschriften des deutschen KAGB und der einschlägigen europäischen Verordnungen ermöglicht, sich ein umfassendes Bild der tatsächlichen Verhältnisse und Entwicklungen des Sondervermögens zu verschaffen.

Wir erörtern mit den für die Überwachung Verantwortlichen u.a. den geplanten Umfang und die Zeitplanung der Prüfung sowie bedeutsame Prüfungsfeststellungen, einschließlich etwaiger Mängel im internen Kontrollsystem, die wir während unserer Prüfung feststellen.

Hamburg, den 13. Oktober 2020

KPMG AG
Wirtschaftsprüfungsgesellschaft

Werner Lüning
Wirtschaftsprüfer Wirtschaftsprüfer

Kapitalverwaltungsgesellschaft, Verwahrstelle und Gremien

Kapitalverwaltungsgesellschaft:

HANSAINVEST
Hanseatische Investment-Gesellschaft
mit beschränkter Haftung
Postfach 60 09 45
22209 Hamburg
Hausanschrift:
Kapstadtring 8
22297 Hamburg

Kunden-Servicecenter:
Telefon: (0 40) 3 00 57 - 62 96
Telefax: (0 40) 3 00 57 - 60 70
Internet: www.hansainvest.com
E-Mail: service@hansainvest.de

Gezeichnetes Kapital:
€ 10.500.000,00
Eigenmittel:
€ 20.059.012,13
(Stand: 31.12.2019)

Gesellschafter:

SIGNAL IDUNA
Allgemeine Versicherung AG, Dortmund
SIGNAL IDUNA
Lebensversicherung a.G., Hamburg

Verwahrstelle:

Kreissparkasse Köln
Kernkapital:
€ 2.029.435.168,42
Eigenmittel:
€ 2.459.365.812,20
(Stand: 31.12.2019)

Einzahlungen:

UniCredit Bank AG, München
(vorm. Bayerische Hypo- und
Vereinsbank)
BIC: HYVEDEMM300
IBAN: DE15200300000000791178

Aufsichtsrat:

Martin Berger (Vorsitzender),
Vorstandsmitglied der SIGNAL IDUNA
Gruppe, Hamburg
(zugleich Vorsitzender des Aufsichts-
rates der SIGNAL IDUNA Asset
Management GmbH)

Dr. Karl-Josef Bierth
(stellvertretender Vorsitzender),
Vorstandsmitglied der SIGNAL IDUNA
Gruppe, Hamburg

Markus Barth,
Vorsitzender des Vorstandes der
Aramea Asset Management AG,
Hamburg

Dr. Thomas A. Lange,
Vorsitzender des Vorstandes der
National-Bank AG, Essen

Prof. Dr. Harald Stützer,
Geschäftsführender Gesellschafter der
STUETZER Real Estate Consulting
GmbH, Gerolsbach

Prof. Dr. Stephan Schüller,
Kaufmann

Wirtschaftsprüfer:

KPMG AG Wirtschaftsprüfungsgesellschaft, Hamburg

Geschäftsführung:

Dr. Jörg W. Stotz
(Sprecher, zugleich Aufsichtsrats-
vorsitzender der HANSAINVEST LUX
S.A., Mitglied der Geschäftsführung
der SIGNAL IDUNA Asset Management
GmbH und der HANSAINVEST Real
Assets GmbH sowie Mitglied des
Aufsichtsrates der Aramea Asset
Management AG)

Nicholas Brinckmann
(zugleich Sprecher der Geschäftsführung
HANSAINVEST Real Assets GmbH)

Andreas Hausladen (ab 01.04.2020)

Ludger Wibbeke
(zugleich stellvertretender Aufsichtsrats-
vorsitzender der HANSAINVEST LUX
S.A. sowie Vorsitzender des
Aufsichtsrates der WohnSelect
Kapitalverwaltungsgesellschaft mbH)

HANSAINVEST
Hanseatische Investment-GmbH

Ein Unternehmen der
SIGNAL IDUNA Gruppe

Kapstadtring 8
22297 Hamburg
Telefon (040) 3 00 57 - 62 96
Fax (040) 3 00 57 - 60 70

service@hansainvest.de
www.hansainvest.de